



LEI Nº 5.466/2026

Estima o Plano Plurianual do Município de Macaé para o quadriênio 2026-2029, estabelece normas de finanças públicas voltadas para a responsabilidade na gestão fiscal e dá outras providências.

A CÂMARA MUNICIPAL DE MACAÉ delibera e eu sanciono a seguinte Lei:

CAPÍTULO I DAS DISPOSIÇÕES PRELIMINARES

Art. 1º Fica instituído o Plano Plurianual (PPA) do Município de Macaé, para o quadriênio 2026/2029, em cumprimento ao disposto no art. 165, § 1º da Constituição Federal e no artigo 119, § 2º, inciso I, da Lei Orgânica do Município de Macaé.

§ 1º O Plano Plurianual estabelece normas de finanças públicas voltadas para a responsabilidade na gestão fiscal, definindo os programas com seus respectivos objetivos, indicadores e montantes de recursos a serem aplicados em despesas de capital e outras delas decorrentes e nas despesas de duração continuada.

§ 2º O Plano Plurianual estará em consonância com o Planejamento Estratégico da Prefeitura Municipal de Macaé e alinhado aos Objetivos do Desenvolvimento Sustentável (ODS).

§ 3º O Plano Plurianual 2026-2029 abrangerá os recursos previstos para o custeio das atividades finalísticas e dos projetos, incluídas as despesas de pessoal e encargos sociais, manutenção administrativa e outras atividades de caráter obrigatório.

§ 4º As leis orçamentárias anuais para o período 2026-2029 devem ser compatíveis com os programas e metas constantes desta Lei.

Art. 2º Para efeito desta Lei entende-se por:

I - Programa: o instrumento de organização da atuação governamental que visa a entrega de bens e serviços à sociedade, com objetivos e metas estabelecidos;

II - Ação: o detalhamento das operações que, ao se realizar, contribui para a consecução de um programa;

III - Objetivo: o resultado ou impacto esperado com a execução do programa;

IV - Meta: a mensuração quantitativa dos produtos entregues ou dos serviços prestados, bem como os resultados esperados para os programas, conforme definido no parágrafo único do art. 25 da Lei nº 4.320/1964;

V - Objetivos do Desenvolvimento Sustentável (ODS): as metas globais da Organização das Nações Unidas, com as quais o Plano Plurianual busca alinhamento para o desenvolvimento sustentável do município.

Art. 3º Os programas do Plano Plurianual serão organizados em Eixos Estratégicos, visando à integração das políticas públicas e ao alinhamento com os objetivos de desenvolvimento do Município de Macaé, em consonância com os Planos Setoriais.



Parágrafo único. Os Eixos Estratégicos da Administração Pública Municipal para o quadriênio 2026-2029 incluirão, mas não se limitarão as áreas como Educação, Saúde e Bem-Estar, Mobilidade Urbana, Esporte, Desenvolvimento Social, Ordem Pública, Cultura, Emprego e Renda, Infraestrutura, Ambiente e Sustentabilidade.

Art. 4º Integram esta Lei, para todos os efeitos legais, os seguintes anexos:

- I - Demonstrativo da previsão de receitas;
- II - Demonstrativo dos programas e ações da Administração Pública;
- III - Relação de indicadores do Plano Plurianual;
- IV - Vinculação de objetivos e metas com os Programas;
- V - Detalhamento das Despesas por Órgão e Ação.

Art. 5º Os programas constantes do Plano Plurianual serão observados anualmente na Lei de Diretrizes Orçamentárias (LDO) e na Lei Orçamentária Anual (LOA), bem como nas leis de Abertura de Crédito Adicional que as modifiquem.

Parágrafo único. As codificações de programas e ações orçamentárias do Plano serão aplicadas nas leis orçamentárias e seus créditos adicionais e nas leis que os modifiquem.

Art. 6º A criação de novos programas e ações, será permitida desde que as despesas delas decorrentes para o exercício e para os dois subsequentes tenham sido previamente definidas em Leis específicas, em consonância com o disposto no art. 16, inciso I da Lei Complementar Federal nº 101, de 04 de maio de 2000, a Lei de Responsabilidade Fiscal.

Parágrafo único. Na inclusão de novas ações deverá ser observado o adequado atendimento a ações em andamento e contempladas as despesas de conservação do patrimônio público conforme disposto no art. 45 da Lei Complementar Federal nº 101, de 04 de maio de 2000.

Art. 7º Os valores consignados a cada programa no Plano Plurianual 2026-2029 são referenciais e não constituem limites à programação das despesas expressas nas Leis Orçamentárias e seus créditos adicionais.

Parágrafo único. De acordo com o disposto no *caput* deste artigo, fica o Poder Executivo autorizado a adequar as metas das ações orçamentárias para compatibilizá-las com as alterações de valor ou com outras modificações efetivadas na lei orçamentária anual.

CAPÍTULO II DA ESTRUTURA E CONTEÚDO DO PPA

Art. 8º As ações orçamentárias serão classificadas e vinculadas aos programas do Plano Plurianual da seguinte forma:

- I - Programas Finalísticos:** quando resultam em bens e serviços ofertados diretamente à sociedade, com benefícios e resultados esperados que impactam diretamente os beneficiários;
- II - Programas de Apoio às Políticas Públicas e Áreas Especiais:** quando voltados para as ações destinadas ao apoio e à manutenção da atuação governamental e gestão das políticas, resultando em bens ou serviços ofertados ao próprio município, de forma a apoiar os Programas Finalísticos.



Parágrafo único. Para fins desta Lei considera-se alteração da programação:

- I – inclusão de novos programas, ações e produtos;
- II – alteração da unidade gestora do programa e da unidade de planejamento da ação;
- III – adequação do título ou do objetivo do programa;
- IV – adequação do título, da finalidade e da projeção de despesa da ação;
- V – adequação do título, da unidade de medida, da regionalização e das metas físicas dos produtos;
- VI – alterações em outros atributos dos componentes da programação.

CAPÍTULO III DO MONITORAMENTO E AVALIAÇÃO DO PPA

Art. 9º Os valores consignados a cada programa no Plano Plurianual 2026-2029 são referenciais e não constituem limites à programação das despesas expressas nas Leis Orçamentárias e seus créditos adicionais.

Parágrafo único. Fica o Poder Executivo autorizado a adequar as metas das ações orçamentárias para compatibilizá-las com as alterações de valor ou com outras modificações efetivadas na lei orçamentária anual.

Art. 10. O Plano Plurianual poderá ter sua programação revista anualmente, na forma de Projeto de Lei enviado à Câmara Municipal, caso ocorram novos cenários e situações não previstas quando da sua elaboração.

Parágrafo único. Considera-se revisão do Plano Plurianual a inclusão, a exclusão ou a alteração de programas e ações.

Art. 11. Fica o Poder Executivo autorizado a alterar, incluir ou excluir produtos e respectivas metas das ações do Plano Plurianual, desde que estas modificações contribuam para a realização do objetivo do Programa.

Art. 12. Fica o Poder Executivo autorizado a adequar a metodologia de monitoramento da execução da programação constante desta Lei para atender à convergência das Normas Internacionais de Contabilidade, de acordo com as portarias e diretrizes do Ministério da Fazenda.

Art. 13. Fica o Poder Executivo autorizado, por ato próprio, a atualizar anualmente, pelo índice inflacionário, IGPM, INPC, IPCA ou outro que venha substituí-los, o valor estimado de receitas e despesas no Plano Plurianual.

Art. 14. Esta Lei entra em vigor na data de sua publicação, produzindo seus efeitos a partir de 1º de janeiro de 2026.

GABINETE DO PREFEITO, 05 de janeiro de 2026.

**WELBERTH PORTO DE REZENDE
PREFEITO**

Prefeitura Municipal de Macae - RJ
Plano Plurianual
Anexo I - Estimativa das receitas
Fontes de Financiamento dos Programas Governamentais
Dados Enviados ao Legislativo

Estimativa das Receitas Orçamentárias

Situação: Em Elaboração
Unidade Gestora: CONSOLIDADO

Fundamento Legal: PPA 2026

Data: 01/01/2026

Tipo: Projeto de Lei

| Especificação | Receitas Previstas | | | | | | | | | |
|---|---|-------------------------|-----------------------|-------------------------|-----------------------|-------------------------|-----------------------|-------------------------|-----------------------|--------------------------|
| | 2026 | | 2027 | | 2028 | | 2029 | | Total | |
| | Direta | Indireta | Direta | Indireta | Direta | Indireta | Direta | Indireta | | |
| Receitas Correntes | | | | | | | | | | |
| 1.0.0.0.00.0.0.00.00.00 | Receitas Correntes | 4.656.353.697,98 | 430.093.153,38 | 4.940.697.832,43 | 456.242.837,56 | 5.236.653.221,47 | 483.423.953,79 | 5.442.508.724,58 | 512.224.426,80 | 22.158.197.847,99 |
| 1.1.0.0.00.0.0.00.00.00 | Impostos, Taxas e Contribuições de Melhoria | 1.670.072.584,86 | - | 1.771.612.998,08 | - | 1.877.158.614,31 | - | 1.988.992.215,51 | - | 7.307.836.412,76 |
| 1.2.0.0.00.0.0.00.00.00 | Contribuições | 11.348.504,63 | 120.714.243,62 | 12.038.499,15 | 128.053.669,64 | 12.755.673,90 | 135.682.595,06 | 13.515.677,71 | 143.766.021,34 | 577.874.885,05 |
| 1.3.0.0.00.0.0.00.00.00 | Receita Patrimonial | 414.666.001,85 | 263.147.546,71 | 439.877.809,03 | 279.146.868,54 | 466.084.093,45 | 295.777.373,72 | 493.851.419,54 | 313.398.592,40 | 2.965.949.705,24 |
| 1.6.0.0.00.0.0.00.00.00 | Receita de Serviços | 3.516.417,66 | - | 3.730.215,86 | - | 3.952.447,21 | - | 4.187.918,20 | - | 15.386.998,93 |
| 1.7.0.0.00.0.0.00.00.00 | Transferências Correntes | 2.523.306.383,53 | - | 2.677.961.144,06 | - | 2.839.111.652,85 | - | 2.902.131.295,39 | - | 10.942.510.475,83 |
| 1.9.0.0.00.0.0.00.00.00 | Outras Receitas Correntes | 33.443.805,45 | 46.231.363,05 | 35.477.166,25 | 49.042.299,38 | 37.590.739,75 | 51.963.985,01 | 39.830.198,23 | 55.059.813,06 | 348.639.370,18 |
| Receitas Correntes Intra-Orçamentárias | | | | | | | | | | |
| 7.0.0.0.00.0.0.00.00.00 | Receitas Correntes | 14.912.445,26 | 128.388.801,36 | 15.819.121,93 | 136.194.840,51 | 16.761.561,94 | 144.308.784,27 | 17.760.148,76 | 152.906.124,44 | 627.051.828,47 |
| 7.2.0.0.00.0.0.00.00.00 | Contribuições | - | 128.388.801,36 | - | 136.194.840,51 | - | 144.308.784,27 | - | 152.906.124,44 | 561.798.550,58 |
| 7.9.0.0.00.0.0.00.00.00 | Outras Receitas Correntes | 14.912.445,26 | - | 15.819.121,93 | - | 16.761.561,94 | - | 17.760.148,76 | - | 65.253.277,89 |
| Receitas de capital | | | | | | | | | | |
| 2.0.0.0.00.0.0.00.00.00 | Receitas de Capital | 4.258.266,00 | - | 4.517.162,49 | - | 4.786.271,01 | - | 5.071.411,93 | - | 18.633.111,43 |
| 2.1.0.0.00.0.0.00.00.00 | Operações de Crédito | 100,00 | - | 100,00 | - | 100,00 | - | 100,00 | - | 400,00 |
| 2.2.0.0.00.0.0.00.00.00 | Alienação de Bens | 4.258.166,00 | - | 4.517.062,49 | - | 4.786.171,01 | - | 5.071.311,93 | - | 18.632.711,43 |
| Total de Receitas | | 4.675.524.409,24 | 558.481.954,74 | 4.961.034.116,85 | 592.437.678,07 | 5.258.201.054,42 | 627.732.738,06 | 5.465.340.285,27 | 665.130.551,24 | 22.803.882.787,89 |
| Deduções da receita | | | | | | | | | | |
| FUNDEB | | | | | | | | | | |
| 1.0.0.0.00.0.0.00.00.00 | Receitas Correntes | 129.623.863,98 | - | 137.504.994,92 | - | 145.696.992,48 | - | 154.377.036,51 | - | 567.202.887,89 |
| 1.7.0.0.00.0.0.00.00.00 | Transferências Correntes | 129.623.863,98 | - | 137.504.994,92 | - | 145.696.992,48 | - | 154.377.036,51 | - | 567.202.887,89 |
| Total das Deduções | | 129.623.863,98 | - | 137.504.994,92 | - | 145.696.992,48 | - | 154.377.036,51 | - | 567.202.887,89 |
| Total Líquido das Receitas | | 4.545.900.545,26 | 558.481.954,74 | 4.823.529.121,93 | 592.437.678,07 | 5.112.504.061,94 | 627.732.738,06 | 5.310.963.248,76 | 665.130.551,24 | |
| Total Geral | | 5.104.382.500,00 | | 5.415.966.800,00 | | 5.740.236.800,00 | | 5.976.093.800,00 | | 22.236.679.900,00 |

PPA

Macaé do Futuro: Energia, Desenvolvimento e Cidadania

Prefeitura Municipal de Macaé

ANEXO II - Programas e Ações | Meta Financeira | Indicadores | ODS Vinculados

Data de Geração: 16/12/2025

Período: 2026 - 2029

0001 - AÇÃO SOLIDÁRIA

Classificação

Tipo: FINALISTICO

Macroobjetivo: SAUDÁVEL, SOCIAL E INCLUSIVA

Público-alvo: Famílias em situação de pobreza e extrema pobreza, pessoas em risco social e populações atingidas por emergências urbanas ou ambientais.

Dados do Programa

Objetivo:

Garantir moradia digna em caráter provisório e assegurar o atendimento imediato das necessidades básicas de famílias em situação de vulnerabilidade, promovendo inclusão social e fortalecimento comunitário.

Justificativa:

A ação é justificada pela necessidade de ampliar a proteção social, assegurar o direito à moradia e prover apoio emergencial a populações atingidas por situações de risco, desastres ou insegurança habitacional, integrando esforços entre governo e sociedade civil.

Problema:

A desigualdade social e a ausência de moradia adequada comprometem a dignidade humana e intensificam vulnerabilidades, especialmente entre famílias de baixa renda, pessoas com deficiência, idosos e indivíduos em situação de rua.

ODS Vinculados



ERRADICAÇÃO DA POBREZA

Acabar com a pobreza em todas as suas formas, em todos os lugares



CIDADES E COMUNIDADES SUSTENTÁVEIS

Tornar as cidades e os assentamentos humanos inclusivos, seguros, resilientes e sustentáveis

Indicadores

ALUGUEL EMERGÊNCIA (UNIDADE)

Finalidade: Registrar os atendimentos concedidos via aluguel-emergência conforme critérios e normas vigentes.

Abrangência: MUNICIPAL

Fonte: FUNDO MUNICIPAL DE HABITAÇÃO E INTERESSE SOCIAL

Data de Apuração: 19/08/2025

| Atual | Previsto | 2026 | 2027 | 2028 | 2029 |
|-------|----------|-------|-------|-------|-------|
| 1.189 | 2.200 | 2.200 | 2.500 | 2.700 | 2.500 |

ALUGUEL INTERVENÇÃO URBANA (Unidade)

Finalidade: Conceder benefício financeiro temporário a famílias deslocadas por intervenções urbanas, até a realocação definitiva.

Fórmula: Número de famílias beneficiadas com o aluguel intervenção urbana

Abrangência: MUNICIPAL

Fonte: FUNDO MUNICIPAL DE HABITAÇÃO E INTERESSE SOCIAL

Data de Apuração: 19/08/2025

| Atual | Previsto | 2026 | 2027 | 2028 | 2029 |
|-------|----------|------|------|------|------|
| 12 | 20 | 20 | 24 | 30 | 24 |

AUXÍLIO EMERGÊNCIA (UNIDADE)

Finalidade: Registrar o número de famílias atendidas com o auxílio de R\$ 600,00 para não locação de imóveis.

Abrangência: MUNICIPAL

Fonte: FUNDO MUNICIPAL DE HABITAÇÃO E INTERESSE SOCIAL

Data de Apuração: 19/08/2025

| Atual | Previsto | 2026 | 2027 | 2028 | 2029 |
|-------|----------|------|------|------|------|
| 20 | 40 | 40 | 50 | 60 | 50 |

Meta Financeira**Resumo por Anos:**

| 2026 (R\$) | 2027 (R\$) | 2028 (R\$) | 2029 (R\$) |
|------------|------------|------------|------------|
| 3.342.000 | 3.094.200 | 3.248.500 | 2.410.700 |

Por Fonte de Recurso:

| Fonte | 2026 (R\$) | 2027 (R\$) | 2028 (R\$) | 2029 (R\$) | Total (R\$) |
|-------------------------------------|------------------|------------------|------------------|------------------|-------------------|
| Recursos não Vinculados de Impostos | 501.000 | 526.000 | 552.200 | 579.800 | 2.159.000 |
| Royalties até 5% | 2.841.000 | 2.568.200 | 2.696.300 | 1.830.900 | 9.936.400 |
| TOTAL | 3.342.000 | 3.094.200 | 3.248.500 | 2.410.700 | 12.095.400 |

Por Vínculo:

| Vínculo | 2026 (R\$) | 2027 (R\$) | 2028 (R\$) | 2029 (R\$) | Total (R\$) |
|-----------------------|------------------|------------------|------------------|------------------|-------------------|
| PRÓPRIO | 501.000 | 526.000 | 552.200 | 579.800 | 2.159.000 |
| VINCULADO FEDERAL | 2.841.000 | 2.568.200 | 2.696.300 | 1.830.900 | 9.936.400 |
| TOTAL VÍNCULOS | 3.342.000 | 3.094.200 | 3.248.500 | 2.410.700 | 12.095.400 |

0002 - ACESSO AMPLIADO À QUALIFICAÇÃO PROFISSIONAL.

Classificação

Tipo: FINALISTICO
Macroobjetivo: ESCOLARIZADA
Público-alvo: População em geral, com foco em trabalhadores, jovens e adultos que buscam inserção ou recolocação no mercado de trabalho.

Dados do Programa

Objetivo:

Ampliar o acesso à qualificação profissional, alinhando a oferta de cursos às demandas do mercado de trabalho e às potencialidades econômicas do município.

Justificativa:

A ampliação da qualificação profissional é essencial para reduzir o desemprego, promover a inclusão produtiva e fortalecer o desenvolvimento econômico local, contribuindo para a geração de renda e a valorização do capital humano.

Problema:

O município apresenta índices significativos de desemprego e subemprego, agravados pela escassez de mão de obra qualificada e pela insuficiente articulação entre formação profissional e demandas do mercado.

ODS Vinculados



ERRADICAÇÃO DA POBREZA

Acabar com a pobreza em todas as suas formas, em todos os lugares



EDUCAÇÃO DE QUALIDADE

Assegurar educação inclusiva, equitativa e de qualidade, promovendo oportunidades de aprendizagem ao longo da vida



TRABALHO DECENTE E CRESCIMENTO ECONÔMICO

Promover crescimento econômico sustentável, inclusivo e sustentável, emprego pleno e produtivo e trabalho decente para todos



REDUÇÃO DAS DESIGUALDADES

Reduzir as desigualdades dentro dos países e entre eles

Indicadores

CAMPANHAS DE DIVULGAÇÃO PARA AMPLIAR O ACESSO (Unidade)

Finalidade: Fomentar o acesso da população macaense aos cursos de qualificação profissional por meio de campanhas de divulgação.

Fórmula: (Campanhas realizadas / Campanhas previstas) × 100

Abrangência: MUNICIPAL

Fonte: EGIM

Data de Apuração: 09/09/2025

| Atual | Previsto | 2026 | 2027 | 2028 | 2029 |
|-------|----------|------|------|------|------|
| 80 | 90 | 100 | 100 | 100 | 100 |

CONCESSÃO DE BOLSAS DE ESTUDO E AUXÍLIO PERMANÊNCIA (PERCENTUAL)

Finalidade: Fomentar a adesão dos alunos aos cursos ofertados, viabilizando o aumento da conclusão e da qualificação profissional.

Fórmula: Número de bolsas de estudo e auxílio permanência / número de alunos matriculados × 100

Abrangência: MUNICIPAL

Fonte: EGIM

Data de Apuração: 09/09/2025

| Atual | Previsto | 2026 | 2027 | 2028 | 2029 |
|-------|----------|------|------|------|------|
| 0 | 20 | 30 | 40 | 50 | 60 |

CONTRATAÇÃO DE INSTRUTORES E ESPECIALISTAS (Unidade)

Finalidade: Contratar profissionais qualificados para ampliar e diversificar o catálogo de cursos e capacitações municipais.

Fórmula: (Instrutores contratados ÷ Instrutores previstos) × 100

Abrangência: MUNICIPAL

Fonte: EGIM

Data de Apuração: 09/09/2025

| Atual | Previsto | 2026 | 2027 | 2028 | 2029 |
|-------|----------|------|------|------|------|
| 30 | 40 | 50 | 70 | 90 | 120 |

ESTABELECIMENTO DE PARCERIAS COM O SETOR PRODUTIVO E INSTITUIÇÕES DE ENSINO (PERCENTUAL)

Finalidade: Estabelecer convênios com instituições de ensino, empresas privadas e órgãos públicos para ampliar a rede de qualificação.

Fórmula: número de convênios estabelecidos / número de convênios pretendidos * 100

Abrangência: MUNICIPAL

Fonte: EGIM

Data de Apuração: 09/09/2025

| Atual | Previsto | 2026 | 2027 | 2028 | 2029 |
|-------|----------|------|------|------|------|
| 5 | 10 | 15 | 20 | 25 | 30 |

OFERTA DE CURSOS TÉCNICOS, LIVRES E PROFISSIONALIZANTES (PRESENCIAIS E EAD) (UNIDADE)

Finalidade: Disponibilizar cursos técnicos, de curta e média duração, em áreas de demanda do mercado de trabalho, utilizando modalidades presencial e EAD.

Fórmula: número de cursos ofertados/número de cursos pretendidos * 100

Abrangência: MUNICIPAL

Fonte: EGIM

Data de Apuração: 09/09/2025

| Atual | Previsto | 2026 | 2027 | 2028 | 2029 |
|-------|----------|------|------|------|------|
| 20 | 25 | 35 | 40 | 45 | 50 |

0003 - ACESSO AO ENSINO SUPERIOR

Classificação

Tipo: FINALISTICO

Macroobjetivo: ESCOLARIZADA

Público-alvo: Jovens e adultos do município, prioritariamente em situação de vulnerabilidade socioeconômica, que buscam acesso ao ensino superior.

Dados do Programa

Objetivo:

Promover a preparação educacional e o apoio pedagógico a jovens e adultos de baixa renda, ampliando as oportunidades de ingresso no ensino superior.

Justificativa:

O programa é justificado pela necessidade de reduzir desigualdades educacionais e ampliar o acesso ao ensino superior, fortalecendo o capital humano e contribuindo para o desenvolvimento social e econômico do município.

Problema:

As desigualdades socioeconômicas e a insuficiência de políticas de apoio à formação limitam o acesso ao ensino superior e perpetuam a exclusão educacional de jovens e adultos de baixa renda.

ODS Vinculados



EDUCAÇÃO DE QUALIDADE

Assegurar educação inclusiva, equitativa e de qualidade, promovendo oportunidades de aprendizagem ao longo da vida

Indicadores

TAXA DE APROVAÇÃO DOS ALUNOS DO PRÉ-VESTIBULAR SOCIAL EM INSTITUIÇÕES DE ENSINO SUPERIOR (PERCENTUAL)

Finalidade: Medir a efetividade do curso na inserção dos alunos no ensino superior

Fórmula: (Número de aprovados ÷ Número de matriculados) × 100

Abrangência: MUNICIPAL

Fonte: PRE-VESTIBULAR SOCIAL

Data de Apuração: 26/08/2025

| Atual | Previsto | 2026 | 2027 | 2028 | 2029 |
|-------|----------|------|------|------|------|
| 50 | 70 | 50 | 55 | 60 | 70 |

Meta Financeira

Resumo por Anos:

| 2026 (R\$) | 2027 (R\$) | 2028 (R\$) | 2029 (R\$) |
|------------|------------|------------|------------|
| 50.000 | 52.500 | 55.000 | 57.500 |

Por Fonte de Recurso:

| Fonte | 2026 (R\$) | 2027 (R\$) | 2028 (R\$) | 2029 (R\$) | Total (R\$) |
|---|---------------|---------------|---------------|---------------|----------------|
| Royalties até 5% | 40.000 | 42.000 | 44.000 | 46.000 | 172.000 |
| Royalties do Petróleo e Gás Natural Vinculados à Educação | 10.000 | 10.500 | 11.000 | 11.500 | 43.000 |
| TOTAL | 50.000 | 52.500 | 55.000 | 57.500 | 215.000 |

Por Vínculo:

| Vínculo | 2026 (R\$) | 2027 (R\$) | 2028 (R\$) | 2029 (R\$) | Total (R\$) |
|-----------------------|---------------|---------------|---------------|---------------|----------------|
| VINCULADO FEDERAL | 50.000 | 52.500 | 55.000 | 57.500 | 215.000 |
| TOTAL VÍNCULOS | 50.000 | 52.500 | 55.000 | 57.500 | 215.000 |

0004 - ACESSUAS TRABALHO

Classificação

Tipo: FINALISTICO

Macroobjetivo: SAUDÁVEL, SOCIAL E INCLUSIVA

Público-alvo: Pessoas e famílias em situação de vulnerabilidade ou extrema pobreza, beneficiários de programas sociais e grupos com dificuldade de inserção no mercado de trabalho.

Dados do Programa

Objetivo:

Promover a inclusão produtiva e o fortalecimento da autonomia de pessoas e famílias em vulnerabilidade social, por meio de capacitação, intermediação de emprego e articulação com políticas de geração de renda.

Justificativa:

A iniciativa é justificada pela importância de integrar as políticas de assistência social e trabalho, criando oportunidades de qualificação e inserção profissional, além de fortalecer a cidadania e a função protetiva do SUAS.

Problema:

O desemprego, a baixa qualificação e a exclusão social dificultam a autonomia das famílias, afetando principalmente mulheres, jovens e pessoas com deficiência em situação de vulnerabilidade econômica.

ODS Vinculados



FOME ZERO E AGRICULTURA SUSTENTÁVEL

Erradicar a fome, alcançar a segurança alimentar, melhorar a nutrição e promover a agricultura sustentável



TRABALHO DECENTE E CRESCIMENTO ECONÔMICO

Promover crescimento econômico sustentado, inclusivo e sustentável, emprego pleno e produtivo e trabalho decente para todos



REDUÇÃO DAS DESIGUALDADES

Reduzir as desigualdades dentro dos países e entre eles

Indicadores

ACESSUAS - FORMAÇÃO (PORCENTAGEM)

Finalidade: Medir usuários encaminhados para formação.

Fórmula: Usuários encaminhados / Usuários elegíveis

Abrangência: MUNICIPAL

Fonte: PROGRAMA ACESSUAS - SEMDES

Data de Apuração: 01/09/2025

| Atual | Previsto | 2026 | 2027 | 2028 | 2029 |
|-------|----------|------|------|------|------|
| 1 | 1 | 1 | 1 | 1 | 1 |

ACESSUAS - INSERÇÃO NO TRABALHO FORMAL (Percentual)

Finalidade: Avaliar o número de usuários da assistência social encaminhados para o mercado de trabalho formal.

Fórmula: (Usuários encaminhados / Usuários da assistência acima de 16 anos) × 100

Abrangência: MUNICIPAL

Fonte: PROGRAMA ACESSUAS TRABALHO_SEMDES

Data de Apuração: 01/09/2025

| Atual | Previsto | 2026 | 2027 | 2028 | 2029 |
|-------|----------|------|------|------|------|
| 5 | 9 | 6 | 7 | 8 | 9 |

0005 - ÁGUAS PARA O FUTURO

Classificação

Tipo: FINALISTICO
Macroobjetivo: AMBIENTALMENTE SUSTENTÁVEL E RESILIENTE
Público-alvo: População em geral, especialmente comunidades próximas a mananciais e áreas de interesse ambiental.

Dados do Programa

Objetivo:

Garantir a preservação, o monitoramento e a recuperação dos recursos hídricos do município, assegurando sua disponibilidade e qualidade para as gerações atuais e futuras.

Justificativa:

O programa é justificado pela necessidade de assegurar a sustentabilidade ambiental e a segurança hídrica de Macaé, prevenindo a poluição e promovendo a recuperação de nascentes e áreas de interesse ecológico.

Problema:

A poluição difusa e a degradação de nascentes e corpos hídricos comprometem a qualidade da água e o equilíbrio ambiental, exigindo políticas permanentes de monitoramento e recuperação dos recursos naturais.

ODS Vinculados



ÁGUA POTÁVEL E SANEAMENTO

Garantir disponibilidade e manejo sustentável da água e saneamento para todos



PARCERIAS E MEIOS DE IMPLEMENTAÇÃO

Fortalecer os meios de implementação e revitalizar a parceria global para o desenvolvimento sustentável

Indicadores

FISCALIZAÇÃO DE RECURSOS HÍDRICOS (UNIDADE)

Finalidade: Garantir a qualidade das águas do município.

Abrangência: MUNICIPAL

Fonte: SUBSECRETARIA DE MEIO AMBIENTE, SUSTENTABILIDADE E CLIMA

Data de Apuração: 22/08/2025

| Atual | Previsto | 2026 | 2027 | 2028 | 2029 |
|-------|----------|------|------|------|------|
| 38 | 60 | 43 | 48 | 52 | 60 |

Meta Financeira

Resumo por Anos:

| 2026 (R\$) | 2027 (R\$) | 2028 (R\$) | 2029 (R\$) |
|------------|------------|------------|------------|
| 280.000 | 294.000 | 308.400 | 323.600 |

Por Fonte de Recurso:

| Fonte | 2026 (R\$) | 2027 (R\$) | 2028 (R\$) | 2029 (R\$) | Total (R\$) |
|-----------------------|----------------|----------------|----------------|----------------|------------------|
| CONSERVAÇÃO AMBIENTAL | 80.000 | 84.000 | 88.000 | 92.400 | 344.400 |
| Royalties até 5% | 200.000 | 210.000 | 220.400 | 231.200 | 861.600 |
| TOTAL | 280.000 | 294.000 | 308.400 | 323.600 | 1.206.000 |

Por Vínculo:

| Vínculo | 2026 (R\$) | 2027 (R\$) | 2028 (R\$) | 2029 (R\$) | Total (R\$) |
|-----------------------|----------------|----------------|----------------|----------------|------------------|
| PRÓPRIO | 80.000 | 84.000 | 88.000 | 92.400 | 344.400 |
| VINCULADO FEDERAL | 200.000 | 210.000 | 220.400 | 231.200 | 861.600 |
| TOTAL VÍNCULOS | 280.000 | 294.000 | 308.400 | 323.600 | 1.206.000 |

0007 - APRIMORAMENTO DA GESTÃO DO SUAS - IGD SUAS

Classificação

Tipo: FINALISTICO
Macroobjetivo: SAUDÁVEL, SOCIAL E INCLUSIVA
Público-alvo: Famílias e indivíduos em vulnerabilidade ou risco social, usuários da rede socioassistencial e profissionais do SUAS.

Dados do Programa

Objetivo:

Fortalecer a gestão do Sistema Único de Assistência Social (SUAS), ampliando a capacidade de atendimento, a qualificação dos profissionais e a integração entre os serviços, programas e benefícios socioassistenciais.

Justificativa:

A ação é justificada pela necessidade de aprimorar os instrumentos de gestão e monitoramento do SUAS, garantindo a efetividade da proteção social e o atendimento adequado às famílias em vulnerabilidade.

Problema:

A limitação de recursos, a insuficiência de equipes técnicas e a falta de integração entre políticas públicas comprometem a execução das ações de assistência social e o alcance dos resultados esperados.

ODS Vinculados



FOME ZERO E AGRICULTURA SUSTENTÁVEL

Eradicar a fome, alcançar a segurança alimentar, melhorar a nutrição e promover a agricultura sustentável



SAÚDE E BEM-ESTAR

Garantir o acesso à saúde de qualidade e promover o bem-estar para todas as idades



TRABALHO DECENTE E CRESCIMENTO ECONÔMICO

Promover crescimento econômico sustentável, inclusivo e sustentável, emprego pleno e produtivo e trabalho decente para todos



REDUÇÃO DAS DESIGUALDADES

Reduzir as desigualdades dentro dos países e entre eles

Indicadores

CAPACITAÇÃO DE RECURSOS HUMANOS (%)

Finalidade: Oferecer treinamentos e desenvolvimento aos servidores.

Abrangência: MUNICIPAL

Fonte: SEMDES

Data de Apuração: 01/09/2025

| Atual | Previsto | 2026 | 2027 | 2028 | 2029 |
|-------|----------|------|------|------|------|
| 30 | 80 | 40 | 60 | 80 | 80 |

LEI MUNICIPAL REGULAMENTADA (UNIDADE)

Finalidade: Acompanhar a regulamentação da Lei Municipal do SUAS.

Fórmula: Lei regulamentada

Abrangência: MUNICIPAL

Fonte: SEMDES

Data de Apuração: 01/09/2025

| Atual | Previsto | 2026 | 2027 | 2028 | 2029 |
|-------|----------|------|------|------|------|
| 0 | 1 | 1 | 1 | 1 | 1 |

TRANSPARÊNCIA E ACESSO À INFORMAÇÃO PÚBLICA (Unidade)

Finalidade: Avaliar a implementação de sistemas integrados de informação e transparência na gestão pública municipal.

Fórmula: Número de sistemas implantados

Abrangência: MUNICIPAL

Fonte: SEMDES

Data de Apuração: 01/09/2025

| Atual | Previsto | 2026 | 2027 | 2028 | 2029 |
|-------|----------|------|------|------|------|
| 0 | 1 | 1 | 1 | 1 | 1 |

0008 - ARBORIZAÇÃO E PAISAGISMO

Classificação

Tipo: FINALISTICO
Macroobjetivo: AMBIENTALMENTE SUSTENTÁVEL E RESILIENTE
Público-alvo: Moradores e usuários das vias públicas, praças e áreas verdes do município.

Dados do Programa

Objetivo:

Realizar ações de arborização e manejo da vegetação urbana, promovendo segurança, bem-estar e equilíbrio ambiental no território municipal.

Justificativa:

A poda e o manejo adequados da arborização urbana são essenciais para a segurança da população, a conservação ambiental e a valorização estética dos espaços públicos, além de prevenir danos à infraestrutura urbana.

Problema:

A vegetação urbana sem manejo adequado causa riscos à segurança, obstrução de vias e danos à rede elétrica e à infraestrutura pública.

ODS Vinculados



CIDADES E COMUNIDADES SUSTENTÁVEIS

Tornar as cidades e os assentamentos humanos inclusivos, seguros, resilientes e sustentáveis



VIDA TERRESTRE

Proteger, restaurar e promover o uso sustentável dos ecossistemas terrestres, gerir florestas, combater a desertificação e deter a perda de biodiversidade

Meta Financeira

Resumo por Anos:

| 2026 (R\$) | 2027 (R\$) | 2028 (R\$) | 2029 (R\$) |
|------------|------------|------------|------------|
| 54.590.000 | 57.319.500 | 60.185.300 | 63.194.500 |

Por Fonte de Recurso:

| Fonte | 2026 (R\$) | 2027 (R\$) | 2028 (R\$) | 2029 (R\$) | Total (R\$) |
|-----------------------|-------------------|-------------------|-------------------|-------------------|--------------------|
| CONSERVAÇÃO AMBIENTAL | 40.000 | 42.000 | 44.000 | 46.200 | 172.200 |
| Royalties até 5% | 54.550.000 | 57.277.500 | 60.141.300 | 63.148.300 | 235.117.100 |
| TOTAL | 54.590.000 | 57.319.500 | 60.185.300 | 63.194.500 | 235.289.300 |

Por Vínculo:

| Vínculo | 2026 (R\$) | 2027 (R\$) | 2028 (R\$) | 2029 (R\$) | Total (R\$) |
|-----------------------|-------------------|-------------------|-------------------|-------------------|--------------------|
| PRÓPRIO | 40.000 | 42.000 | 44.000 | 46.200 | 172.200 |
| VINCULADO FEDERAL | 54.550.000 | 57.277.500 | 60.141.300 | 63.148.300 | 235.117.100 |
| TOTAL VÍNCULOS | 54.590.000 | 57.319.500 | 60.185.300 | 63.194.500 | 235.289.300 |

0012 - ASSISTÊNCIA FARMACÊUTICA

Classificação

Tipo: FINALISTICO
Macroobjetivo: SAUDÁVEL, SOCIAL E INCLUSIVA
Público-alvo: População em geral, com prioridade para usuários do Sistema Único de Saúde (SUS).

Dados do Programa

Objetivo:

Garantir o acesso regular e oportuno a medicamentos e insumos farmacêuticos, assegurando o direito à saúde e contribuindo para a recuperação e prevenção de doenças.

Justificativa:

A assistência farmacêutica é componente essencial da atenção à saúde e deve assegurar a distribuição equitativa de medicamentos, fortalecendo a rede de atenção e promovendo o uso racional e seguro dos produtos.

Problema:

A dificuldade de acesso aos medicamentos e a descontinuidade no fornecimento prejudicam o tratamento de doenças e aumentam a vulnerabilidade sanitária da população.

ODS Vinculados



SAÚDE E BEM-ESTAR

Garantir o acesso à saúde de qualidade e promover o bem-estar para todas as idades

Indicadores

PERCENTUAL DE DISPENSAÇÃO DE MEDICAMENTOS (PERCENTUAL)

Finalidade: Avaliar a efetividade da assistência farmacêutica.

Fórmula: dispensações / solicitações * 100

Abrangência: MUNICIPAL

Fonte: MONITORAMENTO RAG 2024

Data de Apuração: 31/03/2025

| Atual | Previsto | 2026 | 2027 | 2028 | 2029 |
|-------|----------|------|------|------|------|
| 97 | 100 | 100 | 100 | 100 | 100 |

Meta Financeira

Resumo por Anos:

| 2026 (R\$) | 2027 (R\$) | 2028 (R\$) | 2029 (R\$) |
|------------|------------|------------|------------|
| 18.904.000 | 19.845.150 | 20.833.272 | 21.870.670 |

Por Fonte de Recurso:

| Fonte | 2026 (R\$) | 2027 (R\$) | 2028 (R\$) | 2029 (R\$) | Total (R\$) |
|-------------------------------------|------------|------------|------------|------------|-------------|
| Outros Recursos Vinculados à Saúde | 2.135.000 | 2.241.700 | 2.353.700 | 2.471.300 | 9.201.700 |
| Recursos não Vinculados de Impostos | 50.000 | 52.400 | 55.000 | 57.700 | 215.100 |
| Royalties até 5% | 85.000 | 85.050 | 84.972 | 84.970 | 339.992 |

| Fonte | 2026 (R\$) | 2027 (R\$) | 2028 (R\$) | 2029 (R\$) | Total (R\$) |
|---|-------------------|-------------------|-------------------|-------------------|-------------------|
| Royalties do Petróleo e Gás Natural vinculados à Saúde | 12.898.000 | 13.543.000 | 14.220.300 | 14.931.400 | 55.592.700 |
| Transferências Fundo a Fundo de Recursos do SUS provenientes do Governo Estadual | 637.000 | 669.000 | 702.600 | 737.800 | 2.746.400 |
| Transferências Fundo a Fundo de Recursos do SUS provenientes do Governo Federal - Bloco de Estruturação | 1.000 | 1.000 | 1.000 | 1.000 | 4.000 |
| Transferências Fundo a Fundo de Recursos do SUS provenientes do Governo Federal - Bloco de Manutenção | 3.098.000 | 3.253.000 | 3.415.700 | 3.586.500 | 13.353.200 |
| TOTAL | 18.904.000 | 19.845.150 | 20.833.272 | 21.870.670 | 81.453.092 |

Por Vínculo:

| Vínculo | 2026 (R\$) | 2027 (R\$) | 2028 (R\$) | 2029 (R\$) | Total (R\$) |
|-----------------------|-------------------|-------------------|-------------------|-------------------|-------------------|
| OUTROS | 2.135.000 | 2.241.700 | 2.353.700 | 2.471.300 | 9.201.700 |
| PRÓPRIO | 50.000 | 52.400 | 55.000 | 57.700 | 215.100 |
| VINCULADO ESTADUAL | 637.000 | 669.000 | 702.600 | 737.800 | 2.746.400 |
| VINCULADO FEDERAL | 16.082.000 | 16.882.050 | 17.721.972 | 18.603.870 | 69.289.892 |
| TOTAL VÍNCULOS | 18.904.000 | 19.845.150 | 20.833.272 | 21.870.670 | 81.453.092 |

0013 - ATENÇÃO À CRIANÇA E AO ADOLESCENTE

Classificação

Tipo: FINALISTICO
Macroobjetivo: SAUDÁVEL, SOCIAL E INCLUSIVA
Público-alvo: Crianças e adolescentes de 0 a 17 anos e suas famílias em situação de vulnerabilidade ou risco social.

Dados do Programa

Objetivo:

Proteger crianças e adolescentes de situações de negligência, violência e exploração, assegurando o desenvolvimento integral e o acesso a direitos fundamentais.

Justificativa:

O programa é justificado pela necessidade de garantir a proteção integral prevista no Estatuto da Criança e do Adolescente, prevenindo violações de direitos e fortalecendo políticas intersetoriais de atendimento.

Problema:

A ocorrência de casos de abuso, exploração e abandono, associada à fragilidade das redes de proteção, compromete o pleno desenvolvimento infantojuvenil.

ODS Vinculados



EDUCAÇÃO DE QUALIDADE

Assegurar educação inclusiva, equitativa e de qualidade, promovendo oportunidades de aprendizagem ao longo da vida



TRABALHO DECENTE E CRESCIMENTO ECONÔMICO

Promover crescimento econômico sustentado, inclusivo e sustentável, emprego pleno e produtivo e trabalho decente para todos



REDUÇÃO DAS DESIGUALDADES

Reduzir as desigualdades dentro dos países e entre eles

Indicadores

AÇÕES VOLTADAS À PRIMEIRA INFÂNCIA (Unidade)

Finalidade: Promover e monitorar ações direcionadas ao desenvolvimento integral da primeira infância.

Fórmula: Número de ações realizadas no período

Abrangência: MUNICIPAL

Fonte: SEMDES

Data de Apuração: 01/09/2025

| Atual | Previsto | 2026 | 2027 | 2028 | 2029 |
|-------|----------|------|------|------|------|
| 5 | 12 | 7 | 9 | 11 | 12 |

CONSELHOS TUTELARES EM FUNCIONAMENTO (UNIDADE)

Finalidade: Avaliar a manutenção das ações dos conselhos tutelares.

Fórmula: Conselhos mantidos

Abrangência: MUNICIPAL

Fonte: CONSELHOS TUTELARES _ SEMDES

Data de Apuração: 01/09/2025

| Atual | Previsto | 2026 | 2027 | 2028 | 2029 |
|-------|----------|------|------|------|------|
| 2 | 2 | 2 | 2 | 2 | 2 |

FORTALECIMENTO DE VÍNCULOS FAMILIARES E COMUNITÁRIOS (PORCENTAGEM)

Finalidade: Medir a participação em atividades de convivência e fortalecimento de vínculos.

Fórmula: (frequência / estimativa de participantes) * 100

Abrangência: MUNICIPAL

Fonte: SEMDES

Data de Apuração: 01/09/2025

| Atual | Previsto | 2026 | 2027 | 2028 | 2029 |
|-------|----------|------|------|------|------|
| 50 | 90 | 60 | 70 | 80 | 90 |

JOVENS ATENDIDOS PELO PROGRAMA NOVA VIDA (UNIDADE)

Finalidade: Avaliar o número de jovens beneficiados pelo Programa Nova Vida.

Fórmula: Jovens beneficiados / Estimativa de jovens

Abrangência: MUNICIPAL

Fonte: SEMDES

Data de Apuração: 01/09/2025

| Atual | Previsto | 2026 | 2027 | 2028 | 2029 |
|-------|----------|------|------|------|------|
| 156 | 500 | 250 | 300 | 400 | 500 |

Meta Financeira**Resumo por Anos:**

| 2026 (R\$) | 2027 (R\$) | 2028 (R\$) | 2029 (R\$) |
|------------|------------|------------|------------|
| 3.537.200 | 3.714.598 | 3.899.856 | 4.094.424 |

Por Fonte de Recurso:

| Fonte | 2026 (R\$) | 2027 (R\$) | 2028 (R\$) | 2029 (R\$) | Total (R\$) |
|-------------------------------------|------------------|------------------|------------------|------------------|-------------------|
| OUTRAS FONTES ORDINÁRIAS - FMDDCA | 356.900 | 378.600 | 401.200 | 425.100 | 1.561.800 |
| Recursos não Vinculados de Impostos | 2.812.100 | 2.949.499 | 3.093.548 | 3.244.721 | 12.099.868 |
| Royalties até 5% | 368.200 | 386.499 | 405.108 | 424.603 | 1.584.410 |
| TOTAL | 3.537.200 | 3.714.598 | 3.899.856 | 4.094.424 | 15.246.078 |

Por Vínculo:

| Vínculo | 2026 (R\$) | 2027 (R\$) | 2028 (R\$) | 2029 (R\$) | Total (R\$) |
|-----------------------|------------------|------------------|------------------|------------------|-------------------|
| PRÓPRIO | 3.169.000 | 3.328.099 | 3.494.748 | 3.669.821 | 13.661.668 |
| VINCULADO FEDERAL | 368.200 | 386.499 | 405.108 | 424.603 | 1.584.410 |
| TOTAL VÍNCULOS | 3.537.200 | 3.714.598 | 3.899.856 | 4.094.424 | 15.246.078 |

0015 - ATENÇÃO PRIMÁRIA E ESPECIALIZADA

Classificação

Tipo: FINALISTICO
Macroobjetivo: SAUDÁVEL, SOCIAL E INCLUSIVA
Público-alvo: População em geral, especialmente grupos vulneráveis e pessoas com maior risco de agravos à saúde.

Dados do Programa

Objetivo:

Fortalecer a atenção primária e especializada à saúde, promovendo o acompanhamento integral da população, o diagnóstico precoce e o controle das principais causas de morbimortalidade.

Justificativa:

A ampliação do acesso e a qualificação dos serviços de saúde são fundamentais para reduzir doenças e agravos, assegurando atendimento humanizado, integral e resolutivo. O fortalecimento da atenção primária e especializada contribui para a melhoria dos indicadores de saúde e a promoção de um envelhecimento saudável.

Problema:

A dificuldade de acesso à cobertura universal, a elevada demanda por serviços especializados e o aumento de doenças crônicas e evitáveis comprometem a qualidade e a efetividade da atenção à saúde.

ODS Vinculados



SAÚDE E BEM-ESTAR

Garantir o acesso à saúde de qualidade e promover o bem-estar para todas as idades

Indicadores

COBERTURA POTENCIAL DA ATENÇÃO PRIMÁRIA (Percentual)

Finalidade: Avaliar o alcance da atenção primária à saúde com base na capacidade instalada e população estimada.

Fórmula: $((ESF \times 3.500) + (EAP\ 20h \times 1.750) + (EAP\ 30h \times 2.625) + \text{População vinculada no SISAB}) \times 100 / \text{População estimada IBGE}$

Abrangência: MUNICIPAL

Fonte: MONITORAMENTO RAG 2024 / SISAB-MS

Data de Apuração: 31/03/2025

| Atual | Previsto | 2026 | 2027 | 2028 | 2029 |
|-------|----------|------|------|------|------|
| 64 | 90 | 75 | 80 | 85 | 90 |

UNIDADES ESPECIALIZADAS DE SAÚDE ADEQUADAS (Percentual)

Finalidade: Avaliar a adequação da infraestrutura das unidades especializadas de saúde à oferta de serviços de qualidade.

Fórmula: $(\text{Unidades adequadas} \div \text{Total de unidades especializadas}) \times 100$

Abrangência: MUNICIPAL

Fonte: RAG 2024

Data de Apuração: 31/03/2025

| Atual | Previsto | 2026 | 2027 | 2028 | 2029 |
|-------|----------|------|------|------|------|
| 75 | 100 | 75 | 80 | 90 | 100 |

Meta Financeira

Resumo por Anos:

| 2026 (R\$) | 2027 (R\$) | 2028 (R\$) | 2029 (R\$) |
|------------|------------|------------|------------|
| 69.695.000 | 65.171.500 | 70.920.894 | 76.957.609 |

Por Fonte de Recurso:

| Fonte | 2026 (R\$) | 2027 (R\$) | 2028 (R\$) | 2029 (R\$) | Total (R\$) |
|---|-------------------|-------------------|-------------------|-------------------|--------------------|
| Recursos não Vinculados de Impostos | 5.792.000 | 827.000 | 862.600 | 900.000 | 8.381.600 |
| Royalties até 5% | 30.511.000 | 32.036.000 | 33.637.250 | 35.318.563 | 131.502.813 |
| Royalties do Petróleo e Gás Natural vinculados à Saúde | 10.001.000 | 10.501.000 | 11.025.900 | 11.576.900 | 43.104.800 |
| Transferências Fundo a Fundo de Recursos do SUS provenientes do Governo Estadual | 1.675.000 | 1.758.100 | 1.845.400 | 1.936.900 | 7.215.400 |
| Transferências Fundo a Fundo de Recursos do SUS provenientes do Governo Federal - Bloco de Estruturação | 254.000 | 264.000 | 274.500 | 285.500 | 1.078.000 |
| Transferências Fundo a Fundo de Recursos do SUS provenientes do Governo Federal - Bloco de Manutenção | 21.462.000 | 19.785.400 | 23.275.244 | 26.939.746 | 91.462.390 |
| TOTAL | 69.695.000 | 65.171.500 | 70.920.894 | 76.957.609 | 282.745.003 |

Por Vínculo:

| Vínculo | 2026 (R\$) | 2027 (R\$) | 2028 (R\$) | 2029 (R\$) | Total (R\$) |
|-----------------------|-------------------|-------------------|-------------------|-------------------|--------------------|
| PRÓPRIO | 5.792.000 | 827.000 | 862.600 | 900.000 | 8.381.600 |
| VINCULADO ESTADUAL | 1.675.000 | 1.758.100 | 1.845.400 | 1.936.900 | 7.215.400 |
| VINCULADO FEDERAL | 62.228.000 | 62.586.400 | 68.212.894 | 74.120.709 | 267.148.003 |
| TOTAL VÍNCULOS | 69.695.000 | 65.171.500 | 70.920.894 | 76.957.609 | 282.745.003 |

Classificação

Tipo: FINALISTICO
Macroobjetivo: MODERNIZAÇÃO DA GESTÃO
Público-alvo: Servidores públicos municipais ativos e inativos de todos os órgãos da administração direta e indireta.

Dados do Programa

Objetivo:

Promover o bem-estar e a valorização do servidor público municipal, por meio de ações de saúde ocupacional, qualidade de vida e fortalecimento das relações de trabalho.

Justificativa:

Servidores saudáveis e motivados refletem diretamente na qualidade e na eficiência dos serviços públicos. O programa busca consolidar uma política de gestão de pessoas pautada na valorização humana e na promoção de ambientes laborais equilibrados.

Problema:

A ausência de programas institucionais de apoio emocional, saúde ocupacional e valorização profissional afeta a produtividade, a satisfação e o desempenho dos servidores públicos.

ODS Vinculados



SAÚDE E BEM-ESTAR

Garantir o acesso à saúde de qualidade e promover o bem-estar para todas as idades



EDUCAÇÃO DE QUALIDADE

Assegurar educação inclusiva, equitativa e de qualidade, promovendo oportunidades de aprendizagem ao longo da vida

Indicadores

ATENDIMENTO AO TRABALHADOR (Unidade)

Finalidade: Oferecer orientação profissional, ampliar a empregabilidade e garantir atendimento presencial e digital ao trabalhador.

Fórmula: Número total de atendimentos realizados

Abrangência: MUNICIPAL

Fonte: SEMGESP

Data de Apuração: 11/09/2025

| Atual | Previsto | 2026 | 2027 | 2028 | 2029 |
|-------|----------|------|------|------|------|
| 75 | 75 | 20 | 20 | 20 | 15 |

CAPACITAÇÃO DE RECURSOS HUMANOS (%)

Finalidade: Oferecer treinamentos e desenvolvimento aos servidores.

Abrangência: MUNICIPAL

Fonte: GESTÃO DE PESSOAS

Data de Apuração: 26/08/2025

| Atual | Previsto | 2026 | 2027 | 2028 | 2029 |
|-------|----------|------|------|------|------|
| 0 | 75 | 15 | 40 | 60 | 75 |

PERCENTUAL DE PROFISSIONAIS QUALIFICADOS (PERCENTUAL)

Finalidade: Avaliar a quantidade de ações realizadas visando à capacitação dos profissionais da rede.

Fórmula: (Número de profissionais capacitados / Número de profissionais que solicitaram capacitação) × 100

Abrangência: MUNICIPAL

Fonte: GESTÃO DE PESSOAS

Data de Apuração: 26/08/2025

| Atual | Previsto | 2026 | 2027 | 2028 | 2029 |
|-------|----------|------|------|------|------|
| 0 | 90 | 15 | 45 | 65 | 90 |

Meta Financeira**Resumo por Anos:**

| 2026 (R\$) | 2027 (R\$) | 2028 (R\$) | 2029 (R\$) |
|------------|------------|------------|------------|
| 3.834.350 | 4.025.849 | 4.227.499 | 4.438.853 |

Por Fonte de Recurso:

| Fonte | 2026 (R\$) | 2027 (R\$) | 2028 (R\$) | 2029 (R\$) | Total (R\$) |
|---|------------------|------------------|------------------|------------------|-------------------|
| Recursos não Vinculados de Impostos | 3.523.750 | 3.699.785 | 3.884.871 | 4.079.164 | 15.187.570 |
| Recursos Vinculados ao RPPS - Taxa de Administração | 60.000 | 63.000 | 66.000 | 69.000 | 258.000 |
| Royalties até 5% | 250.600 | 263.064 | 276.628 | 290.689 | 1.080.981 |
| TOTAL | 3.834.350 | 4.025.849 | 4.227.499 | 4.438.853 | 16.526.551 |

Por Vínculo:

| Vínculo | 2026 (R\$) | 2027 (R\$) | 2028 (R\$) | 2029 (R\$) | Total (R\$) |
|-----------------------|------------------|------------------|------------------|------------------|-------------------|
| PRÓPRIO | 3.583.750 | 3.762.785 | 3.950.871 | 4.148.164 | 15.445.570 |
| VINCULADO FEDERAL | 250.600 | 263.064 | 276.628 | 290.689 | 1.080.981 |
| TOTAL VÍNCULOS | 3.834.350 | 4.025.849 | 4.227.499 | 4.438.853 | 16.526.551 |

Classificação

Tipo: FINALISTICO
Macroobjetivo: ECONÔMICA, EMPREENDEDORA E INOVADORA
Público-alvo: Microempreendedores individuais, pequenos empresários e trabalhadores informais em processo de formalização.

Dados do Programa

Objetivo:

Fortalecer o empreendedorismo local por meio do atendimento qualificado a micro e pequenos empreendedores, oferecendo suporte técnico, orientação sobre formalização e acesso a crédito.

Justificativa:

A Casa do Empreendedor é um instrumento essencial de apoio ao desenvolvimento econômico municipal, promovendo a formalização de negócios, a capacitação de empreendedores e a dinamização da economia local.

Problema:

A falta de orientação técnica e o difícil acesso a informações e crédito dificultam o crescimento de micro e pequenos empreendedores, mantendo altos índices de informalidade e vulnerabilidade econômica.

ODS Vinculados



ERRADICAÇÃO DA POBREZA

Acabar com a pobreza em todas as suas formas, em todos os lugares



TRABALHO DECENTE E CRESCIMENTO ECONÔMICO

Promover crescimento econômico sustentado, inclusivo e sustentável, emprego pleno e produtivo e trabalho decente para todos



PARCERIAS E MEIOS DE IMPLEMENTAÇÃO

Fortalecer os meios de implementação e revitalizar a parceria global para o desenvolvimento sustentável

Indicadores

ATENDIMENTOS NA CASA DO EMPREENDEDOR (Unidade)

Finalidade: Mensurar o número de atendimentos realizados pela Casa do Empreendedor, avaliando o desempenho e alcance do programa.

Fórmula: Somatório de atendimentos realizados

Abrangência: MUNICIPAL

Fonte: CASA DO EMPREENDEDOR - SISTEMA FOCO SEBRAE

Data de Apuração: 10/09/2025

| Atual | Previsto | 2026 | 2027 | 2028 | 2029 |
|--------|----------|--------|--------|--------|--------|
| 10.000 | 10.000 | 11.000 | 12.000 | 13.000 | 14.000 |

Classificação

Tipo: FINALISTICO
Macroobjetivo: ESCOLARIZADA
Público-alvo: Estudantes, professores e profissionais da educação, com ênfase na comunidade acadêmica e nos jovens em situação de vulnerabilidade socioeconômica.

Dados do Programa

Objetivo:

Promover a permanência estudantil e a qualificação profissional, ampliando oportunidades de formação, inovação e acesso ao ensino superior por meio de políticas integradas de apoio ao estudante.

Justificativa:

O fortalecimento da educação superior e continuada é essencial para o desenvolvimento humano e econômico do município. O programa busca reduzir a evasão, apoiar a formação docente e incentivar a aprendizagem de idiomas e o uso de tecnologias educacionais.

Problema:

As dificuldades financeiras, a falta de políticas de permanência e a carência de capacitação docente comprometem o acesso e a conclusão do ensino superior, impactando a qualificação profissional e a inovação local.

ODS Vinculados



EDUCAÇÃO DE QUALIDADE

Assegurar educação inclusiva, equitativa e de qualidade, promovendo oportunidades de aprendizagem ao longo da vida



INDÚSTRIA, INOVAÇÃO E INFRAESTRUTURA

Construir infraestrutura resiliente, promover industrialização inclusiva e sustentável e fomentar a inovação

Indicadores

APOIO ESTUDANTIL – BOLSA PERMANÊNCIA (NÚMERO ABSOLUTO DE BOLSAS DISPONIBILIZADAS)

Finalidade: Monitorar a política de apoio estudantil, avaliando se o programa está garantindo a permanência de discentes nas instituições de ensino superior sediadas no Município de Macaé.

Fórmula: Total de bolsas de permanência disponibilizadas no período

Abrangência: MUNICIPAL

Fonte: SECRETARIA EXECUTIVA DE ENSINO SUPERIOR - SEES

Data de Apuração: 26/08/2025

| Atual | Previsto | 2026 | 2027 | 2028 | 2029 |
|-------|----------|------|------|------|------|
| 0 | 46 | 46 | 46 | 46 | 46 |

DISCENTE ATENDIDOS PELO TRANSPORTE UNIVERSITÁRIO (Número)

Finalidade: Mensurar o número de estudantes beneficiados pelo transporte universitário gratuito, promovendo acesso e permanência no ensino superior.

Fórmula: Total de discentes atendidos no período

Abrangência: MUNICIPAL

Fonte: TRANSPORTE SOCIAL UNIVERSITÁRIO

Data de Apuração: 26/08/2025

| Atual | Previsto | 2026 | 2027 | 2028 | 2029 |
|-------|----------|------|------|------|------|
| 667 | 700 | 700 | 700 | 700 | 700 |

NÚMERO DE VAGAS OFERTADAS NO CENTRO MUNICIPAL DE IDIOMAS - CMI (VAGAS)

Finalidade: Acompanhar a capacidade de atendimento do CMI e verificar a manutenção ou ampliação das vagas ofertadas.

Abrangência: MUNICIPAL

Fonte: CENTRO MUNICIPAL DE IDIOMAS

Data de Apuração: 26/08/2025

| Atual | Previsto | 2026 | 2027 | 2028 | 2029 |
|-------|----------|------|------|------|------|
| 105 | 150 | 115 | 126 | 138 | 150 |

PROJETOS DE PESQUISA, ENSINO E EXTENSÃO FOMENTADOS (NÚMERO ABSOLUTO DE PROJETOS FOMENTADOS.)

Finalidade: Acompanhar a efetividade do apoio a iniciativas inovadoras no campo acadêmico, promovendo a ampliação da produção científica, tecnológica e social, além de contribuir para o desenvolvimento sustentável do município.

Fórmula: Total de projetos de pesquisa, ensino e extensão fomentados no período

Abrangência: MUNICIPAL

Fonte: SECRETARIA EXECUTIVA DE ENSINO SUPERIOR - SEES

Data de Apuração: 27/08/2025

| Atual | Previsto | 2026 | 2027 | 2028 | 2029 |
|-------|----------|------|------|------|------|
| 0 | 38 | 15 | 20 | 30 | 38 |

Meta Financeira**Resumo por Anos:**

| 2026 (R\$) | 2027 (R\$) | 2028 (R\$) | 2029 (R\$) |
|------------|------------|------------|------------|
| 7.762.000 | 8.149.700 | 8.555.900 | 8.982.100 |

Por Fonte de Recurso:

| Fonte | 2026 (R\$) | 2027 (R\$) | 2028 (R\$) | 2029 (R\$) | Total (R\$) |
|---|------------------|------------------|------------------|------------------|-------------------|
| Recursos não Vinculados de Impostos | 2.000 | 2.000 | 2.000 | 2.000 | 8.000 |
| Royalties até 5% | 111.000 | 116.300 | 121.600 | 126.900 | 475.800 |
| Royalties do Petróleo e Gás Natural Vinculados à Educação | 7.649.000 | 8.031.400 | 8.432.300 | 8.853.200 | 32.965.900 |
| TOTAL | 7.762.000 | 8.149.700 | 8.555.900 | 8.982.100 | 33.449.700 |

Por Vínculo:

| Vínculo | 2026 (R\$) | 2027 (R\$) | 2028 (R\$) | 2029 (R\$) | Total (R\$) |
|-----------------------|------------------|------------------|------------------|------------------|-------------------|
| PRÓPRIO | 2.000 | 2.000 | 2.000 | 2.000 | 8.000 |
| VINCULADO FEDERAL | 7.760.000 | 8.147.700 | 8.553.900 | 8.980.100 | 33.441.700 |
| TOTAL VÍNCULOS | 7.762.000 | 8.149.700 | 8.555.900 | 8.982.100 | 33.449.700 |

0029 - DEFESA JURÍDICA DO MUNICÍPIO

Classificação

Tipo: FINALISTICO
Macroobjetivo: MODERNIZAÇÃO DA GESTÃO
Público-alvo: Administração pública municipal e cidadãos direta ou indiretamente impactados pelas decisões e ações judiciais.

Dados do Programa

Objetivo:

Garantir a defesa jurídica do município, assegurando a representação judicial e extrajudicial, a proteção do patrimônio público e o cumprimento da legalidade nos atos administrativos.

Justificativa:

A defesa jurídica eficaz é fundamental para proteger os interesses públicos, evitar perdas financeiras e assegurar a conformidade legal das ações governamentais.

Problema:

A crescente demanda judicial e a complexidade dos processos administrativos exigem o fortalecimento das estruturas de assessoramento jurídico e de defesa institucional.

Meta Financeira

Resumo por Anos:

| 2026 (R\$) | 2027 (R\$) | 2028 (R\$) | 2029 (R\$) |
|------------|------------|------------|------------|
| 1.888.000 | 2.002.800 | 2.122.100 | 2.248.500 |

Por Fonte de Recurso:

| Fonte | 2026 (R\$) | 2027 (R\$) | 2028 (R\$) | 2029 (R\$) | Total (R\$) |
|---------------------------------------|------------------|------------------|------------------|------------------|------------------|
| OUTRAS FONTES ORDINÁRIAS - JUDICIÁRIA | 1.888.000 | 2.002.800 | 2.122.100 | 2.248.500 | 8.261.400 |
| TOTAL | 1.888.000 | 2.002.800 | 2.122.100 | 2.248.500 | 8.261.400 |

Por Vínculo:

| Vínculo | 2026 (R\$) | 2027 (R\$) | 2028 (R\$) | 2029 (R\$) | Total (R\$) |
|-----------------------|------------------|------------------|------------------|------------------|------------------|
| PRÓPRIO | 1.888.000 | 2.002.800 | 2.122.100 | 2.248.500 | 8.261.400 |
| TOTAL VÍNCULOS | 1.888.000 | 2.002.800 | 2.122.100 | 2.248.500 | 8.261.400 |

Classificação

Tipo: FINALISTICO
Macroobjetivo: ORGANIZADA E FUNCIONAL
Público-alvo: População residente e flutuante do município, com atenção especial às comunidades em vulnerabilidade social, comerciantes, trabalhadores e usuários dos serviços públicos urbanos.

Dados do Programa

Objetivo:

Integrar e fortalecer as ações de segurança pública e defesa civil, ampliando a prevenção, a proteção e a resposta a situações de risco social e ambiental.

Justificativa:

O programa visa promover a segurança urbana, a redução da violência e o fortalecimento da Guarda Municipal, aliando planejamento, tecnologia e articulação interinstitucional para garantir um ambiente seguro e resiliente.

Problema:

O crescimento urbano desordenado, a vulnerabilidade social e o aumento de ocorrências de violência e desastres naturais demandam uma política integrada de defesa social e civil.

ODS Vinculados



PAZ, JUSTIÇA E INSTITUIÇÕES EFICAZES

Promover sociedades pacíficas e inclusivas, proporcionar acesso à justiça para todos e construir instituições eficazes, responsáveis e inclusivas

Indicadores

CAPACITAÇÃO E TREINAMENTO (PERCENTUAL)

Finalidade: Mensurar a proporção de profissionais capacitados para atuação em situações de emergência e desastre.

Fórmula: (Número de profissionais capacitados / Total de profissionais previstos) * 100

Abrangência: MUNICIPAL

Fonte: COORDENADORIA DE RECURSOS HUMANOS

Data de Apuração: 20/08/2025

| Atual | Previsto | 2026 | 2027 | 2028 | 2029 |
|-------|----------|------|------|------|------|
| 600 | 600 | 600 | 600 | 600 | 600 |

EVENTOS DE CAPACITAÇÃO E DEBATES HABITACIONAIS (Unidade)

Finalidade: Promover feiras, palestras e seminários sobre habitação e interesse social, estimulando o conhecimento técnico e a participação cidadã.

Fórmula: Número de eventos realizados

Abrangência: MUNICIPAL

Fonte: GABINETE SEMOP

Data de Apuração: 20/08/2025

| Atual | Previsto | 2026 | 2027 | 2028 | 2029 |
|-------|----------|------|------|------|------|
| 2 | 3 | 3 | 3 | 3 | 3 |

JOVENS ATENDIDOS EM PROGRAMAS PREVENTIVOS (Unidade (jovens))

Finalidade: Mensurar o impacto de programas de inclusão social e prevenção à violência voltados a jovens em situação de vulnerabilidade.

Fórmula: Total de jovens inscritos e atendidos

Abrangência: MUNICIPAL

Fonte: COORDENADORIA GERAL DE PROJETOS SOCIAIS

Data de Apuração: 20/08/2025

| Atual | Previsto | 2026 | 2027 | 2028 | 2029 |
|-------|----------|------|------|------|------|
| 14 | 100 | 100 | 100 | 100 | 100 |

PATRULHAMENTOS PREVENTIVOS REALIZADOS PELA GUARDA MUNICIPAL (UNIDADE (Nº DE PATRULHAMENTOS))

Finalidade: Acompanhar a presença preventiva da Guarda Municipal em áreas estratégicas.

Fórmula: Total de patrulhamentos realizados no período

Abrangência: MUNICIPAL

Fonte: SUPERVISÃO OPERACIONAL GUARDA MUNICIPAL

Data de Apuração: 20/08/2025

| Atual | Previsto | 2026 | 2027 | 2028 | 2029 |
|-------|----------|------|------|------|------|
| 480 | 960 | 960 | 960 | 960 | 960 |

Classificação

Tipo: FINALISTICO
Macroobjetivo: ECONÔMICA, EMPREENDEDORA E INOVADORA
Público-alvo: Empresas, trabalhadores e instituições vinculadas às atividades pesqueiras, náuticas, turísticas e portuárias do município.

Dados do Programa

Objetivo:

Desenvolver políticas públicas voltadas ao fortalecimento da economia do mar, abrangendo pesca, turismo náutico, gastronomia marítima e atividades portuárias sustentáveis.

Justificativa:

O mar é um ativo estratégico para o desenvolvimento econômico e sustentável de Macaé. O incentivo à economia azul promove inovação, geração de emprego e valorização da cultura marítima.

Problema:

A falta de integração entre os setores ligados à economia marítima e a ausência de políticas estruturadas de incentivo e inovação limitam o aproveitamento do potencial econômico do mar.

ODS Vinculados



ENERGIA LIMPA E ACESSÍVEL

Assegurar acesso confiável, sustentável, moderno e a preço acessível à energia



TRABALHO DECENTE E CRESCIMENTO ECONÔMICO

Promover crescimento econômico sustentado, inclusivo e sustentável, emprego pleno e produtivo e trabalho decente para todos



INDÚSTRIA, INOVAÇÃO E INFRAESTRUTURA

Construir infraestrutura resiliente, promover industrialização inclusiva e sustentável e fomentar a inovação



VIDA NA ÁGUA

Conservar e usar de forma sustentável os oceanos, mares e recursos marinhos



PARCERIAS E MEIOS DE IMPLEMENTAÇÃO

Fortalecer os meios de implementação e revitalizar a parceria global para o desenvolvimento sustentável

Indicadores

NÚMEROS DE PARCERIAS FIRMADAS (UNIDADE)

Finalidade: Realizar a ligação entre o setor privado, acadêmico e institucional com o município.

Abrangência: FEDERAL

Fonte: SENEMAR, FACERJ, ABEEMAR, MARINHA DO BRASIL.

Data de Apuração: 01/09/2025

| Atual | Previsto | 2026 | 2027 | 2028 | 2029 |
|-------|----------|---------|---------|---------|---------|
| 1 | 5 | 400.000 | 450.000 | 500.000 | 500.000 |

0033 - DESENVOLVIMENTO DA EDUCAÇÃO BÁSICA

Classificação

Tipo: FINALISTICO
Macroobjetivo: ESCOLARIZADA
Público-alvo: Crianças, adolescentes, jovens e adultos da rede pública municipal de ensino.

Dados do Programa

Objetivo:

Assegurar o acesso, a permanência e a qualidade da educação básica, promovendo equidade, aprendizagem e o desenvolvimento integral dos estudantes.

Justificativa:

A educação básica é fundamento do desenvolvimento social e econômico, devendo ser fortalecida por meio da ampliação do acesso, da modernização da infraestrutura e da valorização dos profissionais da educação.

Problema:

As desigualdades no acesso à educação infantil e ao ensino fundamental, associadas à evasão escolar e à falta de infraestrutura adequada, comprometem o aprendizado e a equidade educacional.

ODS Vinculados



EDUCAÇÃO DE QUALIDADE

Assegurar educação inclusiva, equitativa e de qualidade, promovendo oportunidades de aprendizagem ao longo da vida



REDUÇÃO DAS DESIGUALDADES

Reduzir as desigualdades dentro dos países e entre eles

Indicadores

ALUNOS MATRICULADOS NA REDE MUNICIPAL (Alunos)

Finalidade: Acompanhar a evolução das matrículas na rede municipal de ensino, garantindo o acesso e a permanência escolar.

Fórmula: Número total de alunos matriculados

Abrangência: MUNICIPAL

Fonte: QEDU

Data de Apuração: 26/08/2025

| Atual | Previsto | 2026 | 2027 | 2028 | 2029 |
|--------|----------|--------|--------|--------|--------|
| 42.000 | 43.000 | 42.432 | 43.000 | 43.000 | 43.000 |

Meta Financeira

Resumo por Anos:

| 2026 (R\$) | 2027 (R\$) | 2028 (R\$) | 2029 (R\$) |
|-------------|-------------|-------------|-------------|
| 797.829.110 | 839.459.127 | 885.574.257 | 946.939.727 |

Por Fonte de Recurso:

| Fonte | 2026 (R\$) | 2027 (R\$) | 2028 (R\$) | 2029 (R\$) | Total (R\$) |
|---|-------------|-------------|-------------|-------------|---------------|
| Outras Transferências de Recursos do FNDE | 1.145.930 | 1.215.984 | 1.288.825 | 1.365.854 | 5.016.593 |
| Recursos não Vinculados de Impostos | 290.189.800 | 305.258.850 | 324.705.583 | 358.032.023 | 1.278.186.256 |

| Fonte | 2026 (R\$) | 2027 (R\$) | 2028 (R\$) | 2029 (R\$) | Total (R\$) |
|--|--------------------|--------------------|--------------------|--------------------|----------------------|
| Royalties do Petróleo e Gás Natural Vinculados à Educação | 185.604.900 | 195.566.220 | 204.834.778 | 214.576.355 | 800.582.253 |
| Transferência do Salário-Educação | 9.859.800 | 10.745.500 | 11.652.145 | 12.626.121 | 44.883.566 |
| Transferências de Recursos do FNDE - PDDE | 8.100 | 8.600 | 9.100 | 9.700 | 35.500 |
| Transferências do FUNDEB - Complementação da União - VAAF | 8.588.200 | 9.110.400 | 9.653.200 | 10.228.300 | 37.580.100 |
| Transferências do FUNDEB - Complementação da União - VAAR | 100 | 100 | 100 | 100 | 400 |
| Transferências do FUNDEB - Complementação da União - VAAT | 100 | 100 | 100 | 100 | 400 |
| Transferências do FUNDEB - Impostos e Transferências de Impostos | 302.432.100 | 317.553.250 | 333.430.303 | 350.101.058 | 1.303.516.711 |
| Transferências do Governo Federal referentes a Convênios e Instrumentos Congêneres vinculados à Educação | 80 | 123 | 123 | 116 | 442 |
| TOTAL | 797.829.110 | 839.459.127 | 885.574.257 | 946.939.727 | 3.469.802.221 |

Por Vínculo:

| Vínculo | 2026 (R\$) | 2027 (R\$) | 2028 (R\$) | 2029 (R\$) | Total (R\$) |
|-----------------------|--------------------|--------------------|--------------------|--------------------|----------------------|
| PRÓPRIO | 290.189.800 | 305.258.850 | 324.705.583 | 358.032.023 | 1.278.186.256 |
| VINCULADO FEDERAL | 507.639.310 | 534.200.277 | 560.868.674 | 588.907.704 | 2.191.615.965 |
| TOTAL VÍNCULOS | 797.829.110 | 839.459.127 | 885.574.257 | 946.939.727 | 3.469.802.221 |

0034 - DESENVOLVIMENTO DA PESCA E AQUICULTURA

Classificação

Tipo: FINALISTICO
Macroobjetivo: ECONÔMICA, EMPREENDEDORA E INOVADORA
Público-alvo: Pescadores artesanais e industriais, aquicultores, cooperativas e consumidores do município.

Dados do Programa

Objetivo:

Fortalecer a cadeia produtiva da pesca e da aquicultura, promovendo capacitação, inovação e sustentabilidade nas atividades pesqueiras.

Justificativa:

O setor pesqueiro representa uma importante atividade econômica e cultural do município. O apoio à pesca e à aquicultura fomenta a economia local, gera emprego e valoriza tradições regionais.

Problema:

A baixa modernização, a dificuldade de comercialização e a falta de infraestrutura comprometem o desempenho econômico e social do setor pesqueiro.

ODS Vinculados



FOME ZERO E AGRICULTURA SUSTENTÁVEL

Eradicar a fome, alcançar a segurança alimentar, melhorar a nutrição e promover a agricultura sustentável



CIDADES E COMUNIDADES SUSTENTÁVEIS

Tornar as cidades e os assentamentos humanos inclusivos, seguros, resilientes e sustentáveis



VIDA NA ÁGUA

Conservar e usar de forma sustentável os oceanos, mares e recursos marinhos

Indicadores

BARCOS CADASTRADOS NO MUNICÍPIO (Unidade)

Finalidade: Mensurar o número de embarcações de pesca cadastradas, aprimorando o controle da frota e o planejamento setorial.

Fórmula: Total de embarcações registradas na colônia ou Secretaria de Pesca

Abrangência: MUNICIPAL

Fonte: SECRETARIA MUNICIPAL DE PESCA E AQUICULTURA

Data de Apuração: 26/08/2025

| Atual | Previsto | 2026 | 2027 | 2028 | 2029 |
|-------|----------|------|------|------|------|
| 400 | 450 | 450 | 450 | 480 | 480 |

CAPACITAÇÃO DE PESCADORES (Unidade)

Finalidade: Mensurar o alcance das capacitações realizadas junto aos pescadores, promovendo o fortalecimento técnico e ambiental da atividade pesqueira.

Fórmula: Número de capacitações realizadas por ano

Abrangência: MUNICIPAL

Fonte: SECRETARIA MUNICIPAL DE PESCA E AQUICULTURA

Data de Apuração: 26/08/2025

| Atual | Previsto | 2026 | 2027 | 2028 | 2029 |
|-------|----------|------|------|------|------|
| 1 | 2 | 2 | 2 | 2 | 2 |

PESCADORES CADASTRADOS NAS COLÔNIAS (Unidade)

Finalidade: Mensurar o número de pescadores formalmente cadastrados, subsidiando políticas de fortalecimento do setor pesqueiro.

Fórmula: Total de pescadores com registro ativo

Abrangência: MUNICIPAL

Fonte: COLÔNIA DE PESCA Z3 MACAÉ

Data de Apuração: 26/08/2025

| Atual | Previsto | 2026 | 2027 | 2028 | 2029 |
|-------|----------|------|------|------|------|
| 669 | 749 | 749 | 800 | 800 | 900 |

QUANTIDADE DE PESCA POR ANO (TONELADA) (TONELADAS DE PESCADO/ANO)

Finalidade: Mensurar a produção anual de pescado e orientar políticas de manejo sustentável.

Fórmula: Peso total do pescado desembarcado no município no ano

Abrangência: MUNICIPAL

Fonte: SECRETARIA MUNICIPAL DE PESCA E AQUICULTURA

Data de Apuração: 26/08/2025

| Atual | Previsto | 2026 | 2027 | 2028 | 2029 |
|-------|----------|------|------|------|------|
| 600 | 600 | 600 | 650 | 700 | 700 |

Meta Financeira**Resumo por Anos:**

| 2026 (R\$) | 2027 (R\$) | 2028 (R\$) | 2029 (R\$) |
|------------|------------|------------|------------|
| 4.989.800 | 5.238.400 | 5.499.400 | 5.773.326 |

Por Fonte de Recurso:

| Fonte | 2026 (R\$) | 2027 (R\$) | 2028 (R\$) | 2029 (R\$) | Total (R\$) |
|-------------------------------------|------------------|------------------|------------------|------------------|-------------------|
| Recursos não Vinculados de Impostos | 53.700 | 56.300 | 59.200 | 62.100 | 231.300 |
| Royalties até 5% | 4.936.000 | 5.182.000 | 5.440.100 | 5.711.126 | 21.269.226 |
| Transferência Especial da União | 100 | 100 | 100 | 100 | 400 |
| TOTAL | 4.989.800 | 5.238.400 | 5.499.400 | 5.773.326 | 21.500.926 |

Por Vínculo:

| Vínculo | 2026 (R\$) | 2027 (R\$) | 2028 (R\$) | 2029 (R\$) | Total (R\$) |
|-----------------------|------------------|------------------|------------------|------------------|-------------------|
| PRÓPRIO | 53.700 | 56.300 | 59.200 | 62.100 | 231.300 |
| VINCULADO FEDERAL | 4.936.100 | 5.182.100 | 5.440.200 | 5.711.226 | 21.269.626 |
| TOTAL VÍNCULOS | 4.989.800 | 5.238.400 | 5.499.400 | 5.773.326 | 21.500.926 |

0035 - DESENVOLVIMENTO DO ENSINO MÉDIO

Classificação

Tipo: FINALISTICO
Macroobjetivo: ESCOLARIZADA
Público-alvo: Adolescentes, jovens e adultos residentes na região serrana e em áreas com déficit de oferta educacional.

Dados do Programa

Objetivo:
Garantir, de forma supletiva, a oferta do ensino médio na região serrana, ampliando o acesso e reduzindo a evasão escolar.

Justificativa:
A oferta de ensino médio pelo município é medida estratégica para assegurar o direito constitucional à educação e reduzir desigualdades regionais, atendendo áreas onde a rede estadual é insuficiente.

Problema:
A escassez de vagas e a distância entre escolas e residências dificultam o acesso ao ensino médio, resultando em evasão escolar e desigualdade educacional, especialmente nas áreas rurais e de difícil acesso.

ODS Vinculados



EDUCAÇÃO DE QUALIDADE

Assegurar educação inclusiva, equitativa e de qualidade, promovendo oportunidades de aprendizagem ao longo da vida



REDUÇÃO DAS DESIGUALDADES

Reduzir as desigualdades dentro dos países e entre eles

Indicadores

ALUNOS MATRICULADOS NA REDE MUNICIPAL (Alunos)

Finalidade: Acompanhar a evolução das matrículas na rede municipal de ensino, garantindo o acesso e a permanência escolar.

Fórmula: Número total de alunos matriculados

Abrangência: MUNICIPAL

Fonte: QEDU

Data de Apuração: 26/08/2025

| Atual | Previsto | 2026 | 2027 | 2028 | 2029 |
|-------|----------|------|------|------|------|
| 600 | 700 | 698 | 700 | 700 | 700 |

Meta Financeira

Resumo por Anos:

| 2026 (R\$) | 2027 (R\$) | 2028 (R\$) | 2029 (R\$) |
|------------|------------|------------|------------|
| 120.000 | 126.000 | 132.000 | 138.200 |

Por Fonte de Recurso:

| Fonte | 2026 (R\$) | 2027 (R\$) | 2028 (R\$) | 2029 (R\$) | Total (R\$) |
|---|----------------|----------------|----------------|----------------|----------------|
| Royalties até 5% | 60.000 | 63.000 | 66.000 | 69.100 | 258.100 |
| Royalties do Petróleo e Gás Natural Vinculados à Educação | 60.000 | 63.000 | 66.000 | 69.100 | 258.100 |
| TOTAL | 120.000 | 126.000 | 132.000 | 138.200 | 516.200 |

Por Vínculo:

| Vínculo | 2026 (R\$) | 2027 (R\$) | 2028 (R\$) | 2029 (R\$) | Total (R\$) |
|-----------------------|----------------|----------------|----------------|----------------|----------------|
| VINCULADO FEDERAL | 120.000 | 126.000 | 132.000 | 138.200 | 516.200 |
| TOTAL VÍNCULOS | 120.000 | 126.000 | 132.000 | 138.200 | 516.200 |

0036 - DESENVOLVIMENTO DO ENSINO SUPERIOR

Classificação

Tipo: FINALISTICO
Macroobjetivo: ESCOLARIZADA
Público-alvo: Jovens, adultos e idosos do município interessados em formação superior e qualificação profissional.

Dados do Programa

Objetivo:

Ampliar o acesso ao ensino superior e fortalecer a formação profissional no município, criando condições para a oferta de cursos e programas de capacitação alinhados às demandas do mercado de trabalho e às vocações regionais.

Justificativa:

O fortalecimento do ensino superior é essencial para o desenvolvimento econômico e social do município. A criação de oportunidades educacionais locais promove a democratização do conhecimento, a redução das desigualdades e a fixação de talentos na região, evitando a evasão de jovens e valorizando o capital intelectual.

Problema:

A oferta limitada de cursos superiores e a ausência de políticas de incentivo à qualificação profissional resultam na baixa formação técnica e acadêmica da população, gerando êxodo de jovens e reduzindo a competitividade econômica local.

ODS Vinculados



EDUCAÇÃO DE QUALIDADE

Assegurar educação inclusiva, equitativa e de qualidade, promovendo oportunidades de aprendizagem ao longo da vida



REDUÇÃO DAS DESIGUALDADES

Reduzir as desigualdades dentro dos países e entre eles

Indicadores

TAXA DE CONCLUSÃO EM RELAÇÃO À OFERTA DE VAGAS (TCO) (PERCENTUAL)

Finalidade: Avaliar a eficiência acadêmica da FeMASS ao relacionar concluintes e vagas ofertadas.

Fórmula: Número de concluintes / número de vagas ofertadas da turma * 100

Abrangência: MUNICIPAL

Fonte: FEMASS

Data de Apuração: 29/08/2025

| Atual | Previsto | 2026 | 2027 | 2028 | 2029 |
|-------|----------|------|------|------|------|
| 45 | 57 | 47 | 49 | 53 | 57 |

Meta Financeira

Resumo por Anos:

| 2026 (R\$) | 2027 (R\$) | 2028 (R\$) | 2029 (R\$) |
|------------|------------|------------|------------|
| 223.000 | 234.000 | 245.200 | 256.700 |

Por Fonte de Recurso:

| Fonte | 2026 (R\$) | 2027 (R\$) | 2028 (R\$) | 2029 (R\$) | Total (R\$) |
|---|----------------|----------------|----------------|----------------|----------------|
| Royalties até 5% | 53.000 | 55.500 | 58.000 | 60.500 | 227.000 |
| Royalties do Petróleo e Gás Natural Vinculados à Educação | 170.000 | 178.500 | 187.200 | 196.200 | 731.900 |
| TOTAL | 223.000 | 234.000 | 245.200 | 256.700 | 958.900 |

Por Vínculo:

| Vínculo | 2026 (R\$) | 2027 (R\$) | 2028 (R\$) | 2029 (R\$) | Total (R\$) |
|-----------------------|----------------|----------------|----------------|----------------|----------------|
| VINCULADO FEDERAL | 223.000 | 234.000 | 245.200 | 256.700 | 958.900 |
| TOTAL VÍNCULOS | 223.000 | 234.000 | 245.200 | 256.700 | 958.900 |

Classificação

Tipo: FINALISTICO
Macroobjetivo: AMBIENTALMENTE SUSTENTÁVEL E RESILIENTE
Público-alvo: População em geral, instituições de ensino e pesquisa, empresas e organizações voltadas à preservação ambiental.

Dados do Programa

Objetivo:

Fomentar a pesquisa e o desenvolvimento de soluções ambientais e energéticas inovadoras, priorizando a redução de emissões de gases de efeito estufa e o uso de fontes renováveis, de forma a promover a sustentabilidade ambiental e a qualidade de vida.

Justificativa:

A pesquisa ambiental e o desenvolvimento tecnológico sustentável são fundamentais para garantir o equilíbrio ecológico e a resiliência do município diante dos desafios climáticos. O fortalecimento da inovação em políticas públicas ambientais assegura eficiência energética e responsabilidade socioambiental.

Problema:

A degradação ambiental e a ausência de políticas consistentes de monitoramento e pesquisa comprometem a gestão dos recursos naturais e dificultam a implementação de soluções sustentáveis de longo prazo.

ODS Vinculados



EDUCAÇÃO DE QUALIDADE

Assegurar educação inclusiva, equitativa e de qualidade, promovendo oportunidades de aprendizagem ao longo da vida



CIDADES E COMUNIDADES SUSTENTÁVEIS

Tornar as cidades e os assentamentos humanos inclusivos, seguros, resilientes e sustentáveis



PARCERIAS E MEIOS DE IMPLEMENTAÇÃO

Fortalecer os meios de implementação e revitalizar a parceria global para o desenvolvimento sustentável

Indicadores

PROJETOS AMBIENTAIS DESENVOLVIDOS (Unidade)

Finalidade: Mensurar a quantidade de projetos ambientais implementados no município.

Fórmula: Número total de projetos ambientais realizados

Abrangência: MUNICIPAL

Fonte: COORDENADORIA DE POLÍTICAS AMBIENTAIS

Data de Apuração: 22/08/2025

| Atual | Previsto | 2026 | 2027 | 2028 | 2029 |
|-------|----------|------|------|------|------|
| 0 | 10 | 2 | 5 | 7 | 10 |

Meta Financeira

Resumo por Anos:

| 2026 (R\$) | 2027 (R\$) | 2028 (R\$) | 2029 (R\$) |
|------------|------------|------------|------------|
| 320.000 | 336.000 | 352.600 | 369.900 |

Por Fonte de Recurso:

| Fonte | 2026 (R\$) | 2027 (R\$) | 2028 (R\$) | 2029 (R\$) | Total (R\$) |
|-----------------------|----------------|----------------|----------------|----------------|------------------|
| CONSERVAÇÃO AMBIENTAL | 70.000 | 73.500 | 77.100 | 80.800 | 301.400 |
| Royalties até 5% | 250.000 | 262.500 | 275.500 | 289.100 | 1.077.100 |
| TOTAL | 320.000 | 336.000 | 352.600 | 369.900 | 1.378.500 |

Por Vínculo:

| Vínculo | 2026 (R\$) | 2027 (R\$) | 2028 (R\$) | 2029 (R\$) | Total (R\$) |
|-----------------------|----------------|----------------|----------------|----------------|------------------|
| PRÓPRIO | 70.000 | 73.500 | 77.100 | 80.800 | 301.400 |
| VINCULADO FEDERAL | 250.000 | 262.500 | 275.500 | 289.100 | 1.077.100 |
| TOTAL VÍNCULOS | 320.000 | 336.000 | 352.600 | 369.900 | 1.378.500 |

Classificação

Tipo: FINALISTICO
Macroobjetivo: ECONÔMICA, EMPREENDEDORA E INOVADORA
Público-alvo: Moradores, empreendedores, agricultores e comunidades tradicionais da Região Serrana.

Dados do Programa

Objetivo:
Promover o desenvolvimento sustentável da Região Serrana por meio de políticas integradas de infraestrutura, turismo, agricultura e inclusão social, fortalecendo o potencial econômico e ambiental local.

Justificativa:
A Região Serrana apresenta grande potencial produtivo e turístico, mas enfrenta desafios estruturais e sociais que exigem planejamento integrado e ações voltadas à melhoria da qualidade de vida e à valorização das comunidades locais.

Problema:
A precariedade da infraestrutura, a baixa diversificação econômica e a vulnerabilidade ambiental limitam o desenvolvimento regional e aumentam as desigualdades socioeconômicas.

ODS Vinculados

| | |
|---|--|
|  ERRADICAÇÃO DA POBREZA Acabar com a pobreza em todas as suas formas, em todos os lugares |  FOME ZERO E AGRICULTURA SUSTENTÁVEL Erradicar a fome, alcançar a segurança alimentar, melhorar a nutrição e promover a agricultura sustentável |
|  SAÚDE E BEM-ESTAR Garantir o acesso à saúde de qualidade e promover o bem-estar para todas as idades |  EDUCAÇÃO DE QUALIDADE Assegurar educação inclusiva, equitativa e de qualidade, promovendo oportunidades de aprendizagem ao longo da vida |
|  ÁGUA POTÁVEL E SANEAMENTO Garantir disponibilidade e manejo sustentável da água e saneamento para todos |  TRABALHO DECENTE E CRESCIMENTO ECONÔMICO Promover crescimento econômico sustentado, inclusivo e sustentável, emprego pleno e produtivo e trabalho decente para todos |
|  INDÚSTRIA, INOVAÇÃO E INFRAESTRUTURA Construir infraestrutura resiliente, promover industrialização inclusiva e sustentável e fomentar a inovação |  REDUÇÃO DAS DESIGUALDADES Reduzir as desigualdades dentro dos países e entre eles |
|  CIDADES E COMUNIDADES SUSTENTÁVEIS Tornar as cidades e os assentamentos humanos inclusivos, seguros, resilientes e sustentáveis |  AÇÃO CONTRA A MUDANÇA GLOBAL DO CLIMA Tomar medidas urgentes para combater a mudança do clima e seus impactos |
|  VIDA TERRESTRE Proteger, restaurar e promover o uso sustentável dos ecossistemas terrestres, gerir florestas, combater a desertificação e deter a perda de biodiversidade | |

Indicadores

AÇÕES DE DESENVOLVIMENTO TERRITORIAL NA REGIÃO SERRANA (Número)

Finalidade: Avaliar o desenvolvimento local da Região Serrana, considerando eventos comunitários e melhorias em infraestrutura e acessos.

Fórmula: (Número de ações executadas / Total planejado) × 100

Abrangência: MUNICIPAL

Fonte: SOLICITAÇÃO DE ATENDIMENTOS

Data de Apuração: 05/09/2025

| Atual | Previsto | 2026 | 2027 | 2028 | 2029 |
|-------|----------|------|------|------|------|
| 4 | 10 | 5 | 7 | 8 | 10 |

Meta Financeira**Resumo por Anos:**

| 2026 (R\$) | 2027 (R\$) | 2028 (R\$) | 2029 (R\$) |
|------------|------------|------------|------------|
| 229.200 | 240.600 | 252.500 | 265.000 |

Por Fonte de Recurso:

| Fonte | 2026 (R\$) | 2027 (R\$) | 2028 (R\$) | 2029 (R\$) | Total (R\$) |
|------------------|----------------|----------------|----------------|----------------|----------------|
| Royalties até 5% | 229.200 | 240.600 | 252.500 | 265.000 | 987.300 |
| TOTAL | 229.200 | 240.600 | 252.500 | 265.000 | 987.300 |

Por Vínculo:

| Vínculo | 2026 (R\$) | 2027 (R\$) | 2028 (R\$) | 2029 (R\$) | Total (R\$) |
|-----------------------|----------------|----------------|----------------|----------------|----------------|
| VINCULADO FEDERAL | 229.200 | 240.600 | 252.500 | 265.000 | 987.300 |
| TOTAL VÍNCULOS | 229.200 | 240.600 | 252.500 | 265.000 | 987.300 |

0039 - DESENVOLVIMENTO RURAL

Classificação

Tipo: FINALISTICO
Macroobjetivo: ECONÔMICA, EMPREENDEDORA E INOVADORA
Público-alvo: Produtores rurais, agricultores familiares, cooperativas e trabalhadores do setor agropecuário.

Dados do Programa

Objetivo:

Fortalecer a cadeia produtiva agropecuária de forma sustentável, incentivando a organização dos produtores rurais, a inovação tecnológica e a fiscalização de produtos de origem animal e vegetal.

Justificativa:

O desenvolvimento rural sustentável é essencial para o equilíbrio econômico e ambiental do município. O programa busca valorizar o trabalho do produtor rural, promover a segurança alimentar e diversificar a base produtiva local.

Problema:

A falta de modernização do setor rural, a carência de apoio técnico e a ausência de políticas de fomento comprometem a produtividade e a sustentabilidade das atividades agropecuárias.

Meta Financeira

Resumo por Anos:

| 2026 (R\$) | 2027 (R\$) | 2028 (R\$) | 2029 (R\$) |
|------------|------------|------------|------------|
| 17.268.500 | 10.115.167 | 10.574.436 | 11.056.132 |

Por Fonte de Recurso:

| Fonte | 2026 (R\$) | 2027 (R\$) | 2028 (R\$) | 2029 (R\$) | Total (R\$) |
|--|-------------------|-------------------|-------------------|-------------------|-------------------|
| Outras Transferências de Convênios ou Instrumentos Congêneres da União | 500.000 | 475.000 | 448.800 | 421.300 | 1.845.100 |
| Royalties até 5% | 16.768.500 | 9.640.167 | 10.125.636 | 10.634.832 | 47.169.135 |
| TOTAL | 17.268.500 | 10.115.167 | 10.574.436 | 11.056.132 | 49.014.235 |

Por Vínculo:

| Vínculo | 2026 (R\$) | 2027 (R\$) | 2028 (R\$) | 2029 (R\$) | Total (R\$) |
|-----------------------|-------------------|-------------------|-------------------|-------------------|-------------------|
| VINCULADO FEDERAL | 17.268.500 | 10.115.167 | 10.574.436 | 11.056.132 | 49.014.235 |
| TOTAL VÍNCULOS | 17.268.500 | 10.115.167 | 10.574.436 | 11.056.132 | 49.014.235 |

0041 - DIVERSIDADE E INCLUSÃO

Classificação

Tipo: FINALISTICO

Macroobjetivo: ESCOLARIZADA

Público-alvo: Crianças, adolescentes, jovens, adultos e idosos em processo de inclusão social e educacional, bem como profissionais da rede de ensino.

Dados do Programa

Objetivo:

Promover a valorização da diversidade e a inclusão educacional e social, assegurando a igualdade de oportunidades, o respeito às diferenças e a efetivação de políticas públicas intersetoriais e de direitos humanos.

Justificativa:

A valorização da diversidade é um pilar essencial para uma sociedade justa e democrática. O programa visa fortalecer práticas pedagógicas inclusivas, promover o respeito às diferenças e garantir o direito à educação de qualidade para todos.

Problema:

A falta de acessibilidade, a formação docente insuficiente e as barreiras atitudinais ainda presentes nas escolas dificultam a inclusão plena e a equidade no ambiente educacional.

ODS Vinculados



SAÚDE E BEM-ESTAR

Garantir o acesso à saúde de qualidade e promover o bem-estar para todas as idades



EDUCAÇÃO DE QUALIDADE

Assegurar educação inclusiva, equitativa e de qualidade, promovendo oportunidades de aprendizagem ao longo da vida



REDUÇÃO DAS DESIGUALDADES

Reduzir as desigualdades dentro dos países e entre eles

Meta Financeira

Resumo por Anos:

| 2026 (R\$) | 2027 (R\$) | 2028 (R\$) | 2029 (R\$) |
|------------|------------|------------|-------------|
| 87.876.060 | 92.268.250 | 96.879.821 | 101.721.358 |

Por Fonte de Recurso:

| Fonte | 2026 (R\$) | 2027 (R\$) | 2028 (R\$) | 2029 (R\$) | Total (R\$) |
|--|-------------------|-------------------|-------------------|--------------------|--------------------|
| Outras Transferências de Recursos do FNDE | 5.010 | 5.000 | 5.000 | 5.000 | 20.010 |
| Recursos não Vinculados de Impostos | 17.947.000 | 18.843.800 | 19.785.412 | 20.774.032 | 77.350.244 |
| Royalties até 5% | 57.000 | 59.300 | 61.600 | 63.900 | 241.800 |
| Royalties do Petróleo e Gás Natural Vinculados à Educação | 69.867.000 | 73.360.150 | 77.027.809 | 80.878.426 | 301.133.385 |
| Transferências do Governo Federal referentes a Convênios e Instrumentos Congêneres vinculados à Educação | 50 | 0 | 0 | 0 | 50 |
| TOTAL | 87.876.060 | 92.268.250 | 96.879.821 | 101.721.358 | 378.745.489 |

Por Vínculo:

| Vínculo | 2026 (R\$) | 2027 (R\$) | 2028 (R\$) | 2029 (R\$) | Total (R\$) |
|-----------------------|-------------------|-------------------|-------------------|--------------------|--------------------|
| PRÓPRIO | 17.947.000 | 18.843.800 | 19.785.412 | 20.774.032 | 77.350.244 |
| VINCULADO FEDERAL | 69.929.060 | 73.424.450 | 77.094.409 | 80.947.326 | 301.395.245 |
| TOTAL VÍNCULOS | 87.876.060 | 92.268.250 | 96.879.821 | 101.721.358 | 378.745.489 |

0043 - EDUCAÇÃO AMBIENTAL

Classificação

Tipo: FINALISTICO
Macroobjetivo: AMBIENTALMENTE SUSTENTÁVEL E RESILIENTE
Público-alvo: População em geral, estudantes, servidores públicos e instituições comprometidas com a sustentabilidade ambiental.

Dados do Programa

Objetivo:

Desenvolver uma política contínua de educação ambiental que estimule a conscientização e o engajamento da população em práticas sustentáveis e ações de preservação do meio ambiente.

Justificativa:

A educação ambiental é instrumento estratégico para a transformação social e para o fortalecimento de uma cultura de sustentabilidade, estimulando comportamentos responsáveis e participação cidadã.

Problema:

O baixo nível de conscientização ambiental e a ausência de ações permanentes de educação ambiental dificultam a preservação e o uso racional dos recursos naturais.

ODS Vinculados



EDUCAÇÃO DE QUALIDADE

Assegurar educação inclusiva, equitativa e de qualidade, promovendo oportunidades de aprendizagem ao longo da vida



CIDADES E COMUNIDADES SUSTENTÁVEIS

Tornar as cidades e os assentamentos humanos inclusivos, seguros, resilientes e sustentáveis



PARCERIAS E MEIOS DE IMPLEMENTAÇÃO

Fortalecer os meios de implementação e revitalizar a parceria global para o desenvolvimento sustentável

Indicadores

COBERTURA DE EDUCAÇÃO AMBIENTAL (Percentual)

Finalidade: Mensurar o progresso na execução de ações de educação ambiental e implementação do PROMEA municipal.

Fórmula: (Valor obtido / Meta estabelecida) × 100

Abrangência: MUNICIPAL

Fonte: COORDENADORIA DE POLÍTICAS PÚBLICAS

Data de Apuração: 22/08/2025

| Atual | Previsto | 2026 | 2027 | 2028 | 2029 |
|-------|----------|------|------|------|------|
| 0 | 100 | 30 | 60 | 90 | 100 |

Meta Financeira

Resumo por Anos:

| 2026 (R\$) | 2027 (R\$) | 2028 (R\$) | 2029 (R\$) |
|------------|------------|------------|------------|
| 350.000 | 367.500 | 385.700 | 404.900 |

Por Fonte de Recurso:

| Fonte | 2026 (R\$) | 2027 (R\$) | 2028 (R\$) | 2029 (R\$) | Total (R\$) |
|-----------------------|------------|------------|------------|------------|-------------|
| CONSERVAÇÃO AMBIENTAL | 100.000 | 105.000 | 110.200 | 115.600 | 430.800 |

| Fonte | 2026 (R\$) | 2027 (R\$) | 2028 (R\$) | 2029 (R\$) | Total (R\$) |
|------------------|----------------|----------------|----------------|----------------|------------------|
| Royalties até 5% | 250.000 | 262.500 | 275.500 | 289.300 | 1.077.300 |
| TOTAL | 350.000 | 367.500 | 385.700 | 404.900 | 1.508.100 |

Por Vínculo:

| Vínculo | 2026 (R\$) | 2027 (R\$) | 2028 (R\$) | 2029 (R\$) | Total (R\$) |
|-----------------------|----------------|----------------|----------------|----------------|------------------|
| PRÓPRIO | 100.000 | 105.000 | 110.200 | 115.600 | 430.800 |
| VINCULADO FEDERAL | 250.000 | 262.500 | 275.500 | 289.300 | 1.077.300 |
| TOTAL VÍNCULOS | 350.000 | 367.500 | 385.700 | 404.900 | 1.508.100 |

0044 - EDUCAÇÃO COM ESTRUTURA E BEM-ESTAR

Classificação

Tipo: FINALISTICO
Macroobjetivo: ESCOLARIZADA
Público-alvo: Estudantes da educação infantil, ensino fundamental, EJA e suas famílias.

Dados do Programa

Objetivo:

Assegurar infraestrutura adequada, alimentação escolar de qualidade e transporte seguro, promovendo bem-estar e condições favoráveis ao aprendizado.

Justificativa:

Ambientes escolares estruturados e acolhedores são fundamentais para garantir o acesso, a permanência e o sucesso escolar. O investimento em infraestrutura, transporte e alimentação fortalece o desenvolvimento educacional e social.

Problema:

As deficiências na infraestrutura escolar, na oferta de transporte e alimentação comprometem a permanência e o rendimento dos estudantes.

ODS Vinculados



FOME ZERO E AGRICULTURA SUSTENTÁVEL

Eradicar a fome, alcançar a segurança alimentar, melhorar a nutrição e promover a agricultura sustentável



SAÚDE E BEM-ESTAR

Garantir o acesso à saúde de qualidade e promover o bem-estar para todas as idades



EDUCAÇÃO DE QUALIDADE

Assegurar educação inclusiva, equitativa e de qualidade, promovendo oportunidades de aprendizagem ao longo da vida



REDUÇÃO DAS DESIGUALDADES

Reduzir as desigualdades dentro dos países e entre eles



CIDADES E COMUNIDADES SUSTENTÁVEIS

Tornar as cidades e os assentamentos humanos inclusivos, seguros, resilientes e sustentáveis

Meta Financeira

Resumo por Anos:

| 2026 (R\$) | 2027 (R\$) | 2028 (R\$) | 2029 (R\$) |
|-------------|-------------|-------------|-------------|
| 355.164.930 | 405.437.988 | 453.505.384 | 463.696.906 |

Por Fonte de Recurso:

| Fonte | 2026 (R\$) | 2027 (R\$) | 2028 (R\$) | 2029 (R\$) | Total (R\$) |
|---|-------------|-------------|-------------|-------------|-------------|
| Outras Transferências de Recursos do FNDE | 3.060 | 3.216 | 3.375 | 3.546 | 13.197 |
| Recursos não Vinculados de Impostos | 154.271.100 | 185.942.000 | 214.214.101 | 232.374.807 | 786.802.008 |
| Royalties do Petróleo e Gás Natural Vinculados à Educação | 172.668.100 | 186.573.545 | 201.632.578 | 188.505.948 | 749.380.171 |
| Transferência do Salário-Educação | 26.502.000 | 27.827.100 | 29.218.456 | 30.679.379 | 114.226.934 |
| Transferências de Recursos do FNDE - PNAE | 1.595.100 | 1.692.100 | 1.792.900 | 1.899.700 | 6.979.800 |

| Fonte | 2026 (R\$) | 2027 (R\$) | 2028 (R\$) | 2029 (R\$) | Total (R\$) |
|--|--------------------|--------------------|--------------------|--------------------|----------------------|
| Transferências de Recursos do FNDE - PNATE | 117.500 | 124.700 | 132.100 | 140.000 | 514.300 |
| Transferências do FUNDEB - Impostos e Transferências de Impostos | 8.000 | 3.275.250 | 6.511.797 | 10.093.442 | 19.888.489 |
| Transferências do Governo Federal referentes a Convênios e Instrumentos Congêneres vinculados à Educação | 70 | 77 | 77 | 84 | 308 |
| TOTAL | 355.164.930 | 405.437.988 | 453.505.384 | 463.696.906 | 1.677.805.207 |

Por Vínculo:

| Vínculo | 2026 (R\$) | 2027 (R\$) | 2028 (R\$) | 2029 (R\$) | Total (R\$) |
|-----------------------|--------------------|--------------------|--------------------|--------------------|----------------------|
| PRÓPRIO | 154.271.100 | 185.942.000 | 214.214.101 | 232.374.807 | 786.802.008 |
| VINCULADO FEDERAL | 200.893.830 | 219.495.988 | 239.291.283 | 231.322.099 | 891.003.199 |
| TOTAL VÍNCULOS | 355.164.930 | 405.437.988 | 453.505.384 | 463.696.906 | 1.677.805.207 |

Classificação

Tipo: FINALISTICO
Macroobjetivo: SAUDÁVEL, SOCIAL E INCLUSIVA
Público-alvo: Profissionais da rede pública de saúde e população atendida nos serviços municipais.

Dados do Programa

Objetivo:
Promover ações permanentes de educação em saúde, capacitando profissionais e fortalecendo o vínculo com a comunidade para ampliar a prevenção, o autocuidado e a qualidade dos serviços prestados.

Justificativa:
A qualificação contínua das equipes de saúde e o fortalecimento da educação em saúde são fundamentais para melhorar a eficiência da rede municipal e garantir o atendimento humanizado e resolutivo.

Problema:
A carência de programas de capacitação e a rotatividade de profissionais prejudicam a continuidade das ações preventivas e a qualidade da assistência à população.

ODS Vinculados



SAÚDE E BEM-ESTAR

Garantir o acesso à saúde de qualidade e promover o bem-estar para todas as idades

Indicadores

PERCENTUAL DE PROFISSIONAIS QUALIFICADOS (PERCENTUAL)

Finalidade: Avaliar a quantidade de ações realizadas visando à capacitação dos profissionais da rede.

Fórmula: (Número de profissionais capacitados / Número de profissionais que solicitaram capacitação) × 100

Abrangência: MUNICIPAL

Fonte: RAG 2024

Data de Apuração: 31/03/2025

| Atual | Previsto | 2026 | 2027 | 2028 | 2029 |
|-------|----------|------|------|------|------|
| 100 | 100 | 100 | 100 | 100 | 100 |

0046 - ESTÁGIOS PROFISSIONALIZANTES E TÉCNICOS.

Classificação

Tipo: FINALISTICO
Macroobjetivo: ESCOLARIZADA
Público-alvo: Estudantes do ensino médio, técnico e profissionalizante do município.

Dados do Programa

Objetivo:

Promover a inserção de estudantes no mercado de trabalho por meio de estágios supervisionados, garantindo experiência prática e aprimoramento técnico-profissional.

Justificativa:

A vivência profissional é essencial para consolidar a formação técnica e aumentar as oportunidades de emprego. O programa de estágios fortalece a relação entre escola e trabalho e contribui para o desenvolvimento econômico e social.

Problema:

A ausência de oportunidades de estágio e de parcerias com o setor produtivo dificulta a inserção de jovens no mercado de trabalho e reduz a competitividade profissional.

ODS Vinculados



ERRADICAÇÃO DA POBREZA

Acabar com a pobreza em todas as suas formas, em todos os lugares



EDUCAÇÃO DE QUALIDADE

Assegurar educação inclusiva, equitativa e de qualidade, promovendo oportunidades de aprendizagem ao longo da vida



TRABALHO DECENTE E CRESCIMENTO ECONÔMICO

Promover crescimento econômico sustentado, inclusivo e sustentável, emprego pleno e produtivo e trabalho decente para todos



REDUÇÃO DAS DESIGUALDADES

Reduzir as desigualdades dentro dos países e entre eles

Indicadores

ALUNOS FORMADOS INSERIDOS NOS PROGRAMAS DE ESTÁGIOS (UNIDADE)

Finalidade: Complementar a formação do aluno, objetivando garantir a inserção ao mercado de trabalho.

Abrangência: MUNICIPAL

Fonte: ALUNOS FORMADOS

Data de Apuração: 25/08/2025

| Atual | Previsto | 2026 | 2027 | 2028 | 2029 |
|-------|----------|------|------|------|------|
| 0 | 15 | 15 | 20 | 25 | 30 |

BANCO DE OPORTUNIDADES DE ESTÁGIO (UNIDADE)

Finalidade: Conectar alunos a vagas de estágio.

Fórmula: Alunos / Vagas * 100

Abrangência: MUNICIPAL

Fonte: EGIM

Data de Apuração: 09/09/2025

| Atual | Previsto | 2026 | 2027 | 2028 | 2029 |
|-------|----------|------|------|------|------|
| 0 | 25 | 30 | 35 | 40 | 50 |

CONVÊNIOS SUPERVISIONADOS PARA ESTÁGIOS (Unidade)

Finalidade: Formalizar parcerias com empresas públicas e privadas para ampliar as oportunidades de estágio supervisionado.

Fórmula: (Vagas de estágio ofertadas ÷ Alunos matriculados) × 100

Abrangência: MUNICIPAL

Fonte: EGIM

Data de Apuração: 09/09/2025

| Atual | Previsto | 2026 | 2027 | 2028 | 2029 |
|-------|----------|------|------|------|------|
| 0 | 25 | 30 | 35 | 40 | 45 |

MONITORAMENTO DE ESTÁGIOS PRÁTICOS DOS ALUNOS (Unidade)

Finalidade: Desenvolver metodologia de acompanhamento pedagógico com supervisão de campo e avaliação da experiência prática dos estagiários.

Fórmula: Número de supervisões e acompanhamentos realizados

Abrangência: MUNICIPAL

Fonte: EGIM

Data de Apuração: 09/09/2025

| Atual | Previsto | 2026 | 2027 | 2028 | 2029 |
|-------|----------|------|------|------|------|
| 0 | 25 | 35 | 40 | 45 | 50 |

0047 - EXPANSÃO E MELHORIA DA REDE FÍSICA PÚBLICA MUNICIPAL

Classificação

Tipo: FINALISTICO
Macroobjetivo: ORGANIZADA E FUNCIONAL
Público-alvo: Munícipes usuários dos serviços públicos e servidores que atuam nos equipamentos municipais.

Dados do Programa

Objetivo:

Ampliar, modernizar e adequar a rede física dos prédios públicos municipais, assegurando qualidade, acessibilidade e eficiência nos equipamentos de educação, saúde, esporte e cultura.

Justificativa:

A modernização da infraestrutura pública é essencial para garantir o pleno funcionamento dos serviços e o atendimento digno à população, promovendo ambientes mais seguros, acessíveis e funcionais.

Problema:

A deterioração dos prédios públicos, a falta de acessibilidade e a insuficiência de espaços adequados comprometem a oferta de serviços públicos de qualidade.

ODS Vinculados



SAÚDE E BEM-ESTAR

Garantir o acesso à saúde de qualidade e promover o bem-estar para todas as idades



EDUCAÇÃO DE QUALIDADE

Assegurar educação inclusiva, equitativa e de qualidade, promovendo oportunidades de aprendizagem ao longo da vida



CIDADES E COMUNIDADES SUSTENTÁVEIS

Tornar as cidades e os assentamentos humanos inclusivos, seguros, resilientes e sustentáveis

Indicadores

ADEQUAÇÃO DE EQUIPAMENTOS PÚBLICOS (Percentual)

Finalidade: Verificar as condições de conservação, acessibilidade e adequação dos prédios públicos às suas finalidades.

Fórmula: Avaliação por sistema de pontuação

Abrangência: MUNICIPAL

Fonte: SECRETARIAS EXECUTIVAS DE POLÍTICAS PÚBLICAS, SECRETARIA DE PATRIMÔNIO E DE OBRAS

Data de Apuração: 31/12/2029

| Atual | Previsto | 2026 | 2027 | 2028 | 2029 |
|-------|----------|------|------|------|------|
| 0 | 100 | 25 | 50 | 75 | 100 |

PRÉDIOS PÚBLICOS CONSTRUÍDOS (Unidade)

Finalidade: Identificar déficits de infraestrutura pública e acompanhar o progresso das obras e investimentos realizados.

Fórmula: Número total de prédios públicos construídos por política pública

Abrangência: MUNICIPAL

Fonte: SETORES DE PROJETO BÁSICO E FISCALIZAÇÃO DA SECRETARIA DE OBRAS

Data de Apuração: 31/12/2026

| Atual | Previsto | 2026 | 2027 | 2028 | 2029 |
|-------|----------|------|------|------|------|
| 21 | 25 | 22 | 23 | 24 | 25 |

Meta Financeira

Resumo por Anos:

| 2026 (R\$) | 2027 (R\$) | 2028 (R\$) | 2029 (R\$) |
|------------|------------|------------|------------|
| 48.099.000 | 54.749.100 | 67.877.500 | 57.578.500 |

Por Fonte de Recurso:

| Fonte | 2026 (R\$) | 2027 (R\$) | 2028 (R\$) | 2029 (R\$) | Total (R\$) |
|-------------------------------------|-------------------|-------------------|-------------------|-------------------|--------------------|
| Recursos não Vinculados de Impostos | 24.460.000 | 25.682.900 | 26.966.900 | 28.315.100 | 105.424.900 |
| Royalties até 5% | 23.639.000 | 29.066.200 | 40.910.600 | 29.263.400 | 122.879.200 |
| TOTAL | 48.099.000 | 54.749.100 | 67.877.500 | 57.578.500 | 228.304.100 |

Por Vínculo:

| Vínculo | 2026 (R\$) | 2027 (R\$) | 2028 (R\$) | 2029 (R\$) | Total (R\$) |
|-----------------------|-------------------|-------------------|-------------------|-------------------|--------------------|
| PRÓPRIO | 24.460.000 | 25.682.900 | 26.966.900 | 28.315.100 | 105.424.900 |
| VINCULADO FEDERAL | 23.639.000 | 29.066.200 | 40.910.600 | 29.263.400 | 122.879.200 |
| TOTAL VÍNCULOS | 48.099.000 | 54.749.100 | 67.877.500 | 57.578.500 | 228.304.100 |

0048 - FOMENTO AO DESENVOLVIMENTO ECONÔMICO

Classificação

Tipo: FINALISTICO
Macroobjetivo: MODERNIZAÇÃO DA GESTÃO
Público-alvo: Empresas locais, empreendedores, investidores e trabalhadores do município.

Dados do Programa

Objetivo:

Estimular o crescimento econômico sustentável do município, por meio de políticas de incentivo à inovação, ao empreendedorismo e à diversificação dos setores produtivos locais.

Justificativa:

A diversificação da economia é estratégica para reduzir a dependência de royalties e fortalecer cadeias produtivas emergentes, promovendo geração de emprego, renda e equilíbrio fiscal a longo prazo.

Problema:

Alta dependência da economia do petróleo, baixo nível de inovação empresarial e escassez de políticas estruturadas para o fortalecimento de novos setores produtivos.

ODS Vinculados



TRABALHO DECENTE E CRESCIMENTO ECONÔMICO

Promover crescimento econômico sustentado, inclusivo e sustentável, emprego pleno e produtivo e trabalho decente para todos



INDÚSTRIA, INOVAÇÃO E INFRAESTRUTURA

Construir infraestrutura resiliente, promover industrialização inclusiva e sustentável e fomentar a inovação



CIDADES E COMUNIDADES SUSTENTÁVEIS

Tornar as cidades e os assentamentos humanos inclusivos, seguros, resilientes e sustentáveis



CONSUMO E PRODUÇÃO RESPONSÁVEIS

Garantir padrões de consumo e de produção sustentáveis



PARCERIAS E MEIOS DE IMPLEMENTAÇÃO

Fortalecer os meios de implementação e revitalizar a parceria global para o desenvolvimento sustentável

Indicadores

AÇÕES DE FOMENTO AO DESENVOLVIMENTO ECONÔMICO (Unidade)

Finalidade: Mensurar as ações voltadas à diversificação e ao fortalecimento do desenvolvimento econômico local.

Fórmula: Somatório das ações executadas

Abrangência: MUNICIPAL

Fonte: AGENDAS ESTRATÉGICAS REALIZADAS PELA SEMDEC AO LONGO DO ANO

Data de Apuração: 10/09/2025

| Atual | Previsto | 2026 | 2027 | 2028 | 2029 |
|-------|----------|------|------|------|------|
| 150 | 150 | 150 | 150 | 150 | 150 |

0049 - FORMAÇÃO DO TRABALHADOR

Classificação

Tipo: FINALISTICO

Público-alvo: População em idade ativa que busca colocação ou recolocação no mercado de trabalho.

Dados do Programa

Objetivo:

Ampliar a qualificação profissional e promover a inserção da população economicamente ativa no mercado formal de trabalho, por meio da criação e manutenção do Núcleo Avançado de Educação para o Trabalho.

Justificativa:

A formação profissional adequada é essencial para o aumento da empregabilidade e para o desenvolvimento econômico. O programa busca alinhar a oferta de cursos e capacitações às demandas reais do mercado de trabalho de Macaé.

Problema:

Baixo índice de qualificação profissional e falta de políticas públicas estruturadas de capacitação, que dificultam o acesso da população às oportunidades de emprego formal.

ODS Vinculados



ERRADICAÇÃO DA POBREZA

Acabar com a pobreza em todas as suas formas, em todos os lugares



EDUCAÇÃO DE QUALIDADE

Assegurar educação inclusiva, equitativa e de qualidade, promovendo oportunidades de aprendizagem ao longo da vida



TRABALHO DECENTE E CRESCIMENTO ECONÔMICO

Promover crescimento econômico sustentado, inclusivo e sustentável, emprego pleno e produtivo e trabalho decente para todos



REDUÇÃO DAS DESIGUALDADES

Reduzir as desigualdades dentro dos países e entre eles

Indicadores

PROJETOS DE CAPACITAÇÃO PARA O MERCADO DE TRABALHO (Unidade)

Finalidade: Mensurar o número de pessoas participantes de projetos de capacitação promovidos pela Secretaria de Trabalho e Renda.

Fórmula: Número total de participantes mensais

Abrangência: MUNICIPAL

Fonte: CONTROLE DO NÚCLEO DE EDUCAÇÃO PARA O TRABALHO

Data de Apuração: 05/01/2026

| Atual | Previsto | 2026 | 2027 | 2028 | 2029 |
|-------|----------|-------|-------|-------|-------|
| 0 | 400 | 1.200 | 2.400 | 2.400 | 2.400 |

Meta Financeira

Resumo por Anos:

| 2026 (R\$) | 2027 (R\$) | 2028 (R\$) | 2029 (R\$) |
|------------|------------|------------|------------|
| 1.248.700 | 1.325.900 | 1.414.300 | 1.592.500 |

Por Fonte de Recurso:

| Fonte | 2026 (R\$) | 2027 (R\$) | 2028 (R\$) | 2029 (R\$) | Total (R\$) |
|-------------------------------------|------------|------------|------------|------------|-------------|
| Recursos não Vinculados de Impostos | 543.700 | 570.700 | 599.300 | 629.200 | 2.342.900 |

| Fonte | 2026 (R\$) | 2027 (R\$) | 2028 (R\$) | 2029 (R\$) | Total (R\$) |
|------------------|------------------|------------------|------------------|------------------|------------------|
| Royalties até 5% | 705.000 | 755.200 | 815.000 | 963.300 | 3.238.500 |
| TOTAL | 1.248.700 | 1.325.900 | 1.414.300 | 1.592.500 | 5.581.400 |

Por Vínculo:

| Vínculo | 2026 (R\$) | 2027 (R\$) | 2028 (R\$) | 2029 (R\$) | Total (R\$) |
|-----------------------|------------------|------------------|------------------|------------------|------------------|
| PRÓPRIO | 543.700 | 570.700 | 599.300 | 629.200 | 2.342.900 |
| VINCULADO FEDERAL | 705.000 | 755.200 | 815.000 | 963.300 | 3.238.500 |
| TOTAL VÍNCULOS | 1.248.700 | 1.325.900 | 1.414.300 | 1.592.500 | 5.581.400 |

0050 - FORMAÇÃO E DESENVOLVIMENTO DE ATLETAS DE ALTO RENDIMENTO

Classificação

Tipo: FINALISTICO

Macroobjetivo: SAUDÁVEL, SOCIAL E INCLUSIVA

Público-alvo: Atletas e jovens talentos macaenses com potencial competitivo em modalidades olímpicas, paralímpicas e não olímpicas.

Dados do Programa

Objetivo:

Consolidar o município como referência esportiva, promovendo a formação, acompanhamento técnico e desenvolvimento de atletas em diversas modalidades, com igualdade de gênero e incentivo à profissionalização esportiva.

Justificativa:

O investimento no esporte de alto rendimento contribui para o desenvolvimento humano, social e econômico, além de projetar o município em âmbito estadual e nacional. A valorização do esporte estimula a saúde, o turismo e a inclusão social.

Problema:

Infraestrutura esportiva insuficiente, carência de equipes técnicas multidisciplinares e ausência de programas permanentes de incentivo ao esporte de alto rendimento.

ODS Vinculados



SAÚDE E BEM-ESTAR

Garantir o acesso à saúde de qualidade e promover o bem-estar para todas as idades



EDUCAÇÃO DE QUALIDADE

Assegurar educação inclusiva, equitativa e de qualidade, promovendo oportunidades de aprendizagem ao longo da vida



IGUALDADE DE GÊNERO

Alcançar a igualdade de gênero e empoderar todas as mulheres e meninas



TRABALHO DECENTE E CRESCIMENTO ECONÔMICO

Promover crescimento econômico sustentado, inclusivo e sustentável, emprego pleno e produtivo e trabalho decente para todos



CIDADES E COMUNIDADES SUSTENTÁVEIS

Tornar as cidades e os assentamentos humanos inclusivos, seguros, resilientes e sustentáveis

Indicadores

ATLETAS BENEFICIADOS PELO BOLSA ATLETA (Unidade)

Finalidade: Mensurar o crescimento anual de atletas beneficiados pelo programa Bolsa Atleta municipal.

Fórmula: Número de atletas beneficiados no período

Abrangência: MUNICIPAL

Fonte: COORDENAÇÃO

Data de Apuração: 25/08/2025

| Atual | Previsto | 2026 | 2027 | 2028 | 2029 |
|-------|----------|------|------|------|------|
| 808 | 892 | 828 | 849 | 870 | 892 |

PARTICIPAÇÃO FEMININA NO BOLSA ATLETA (PERCENTUAL)

Finalidade: Monitorar equidade de gênero no acesso ao Bolsa Atleta.

Abrangência: MUNICIPAL

Fonte: COORDENAÇÃO

Data de Apuração: 01/09/2025

| Atual | Previsto | 2026 | 2027 | 2028 | 2029 |
|-------|----------|------|------|------|------|
| 31 | 49 | 36 | 41 | 46 | 49 |

PERCENTUAL DE ATLETAS PARTICIPANTES EM COMPETIÇÕES ESTADUAIS (PERCENTUAL)

Finalidade: Avaliar a inserção competitiva dos talentos locais em competições estaduais.

Abrangência: MUNICIPAL

Fonte: COORDENAÇÃO

Data de Apuração: 01/09/2025

| Atual | Previsto | 2026 | 2027 | 2028 | 2029 |
|-------|----------|------|------|------|------|
| 60 | 40 | 55 | 50 | 45 | 40 |

PERCENTUAL DE ATLETAS PARTICIPANTES EM COMPETIÇÕES INTERNACIONAIS (PERCENTUAL)

Finalidade: Avaliar a inserção competitiva dos talentos locais em competições internacionais.

Abrangência: MUNICIPAL

Fonte: COORDENAÇÃO

Data de Apuração: 01/09/2025

| Atual | Previsto | 2026 | 2027 | 2028 | 2029 |
|-------|----------|------|------|------|------|
| 12 | 22 | 15 | 17 | 20 | 22 |

PERCENTUAL DE ATLETAS PARTICIPANTES EM COMPETIÇÕES NACIONAIS (PERCENTUAL)

Finalidade: Avaliar a inserção competitiva dos talentos esportivos locais em competições de nível nacional.

Abrangência: MUNICIPAL

Fonte: COORDENAÇÃO

Data de Apuração: 01/09/2025

| Atual | Previsto | 2026 | 2027 | 2028 | 2029 |
|-------|----------|------|------|------|------|
| 28 | 38 | 31 | 33 | 36 | 38 |

Meta Financeira**Resumo por Anos:**

| 2026 (R\$) | 2027 (R\$) | 2028 (R\$) | 2029 (R\$) |
|------------|------------|------------|------------|
| 6.324.900 | 6.641.077 | 6.973.131 | 7.321.812 |

Por Fonte de Recurso:

| Fonte | 2026 (R\$) | 2027 (R\$) | 2028 (R\$) | 2029 (R\$) | Total (R\$) |
|-------------------------------------|------------|------------|------------|------------|-------------|
| Recursos não Vinculados de Impostos | 100.000 | 105.000 | 110.250 | 115.763 | 431.013 |

| Fonte | 2026 (R\$) | 2027 (R\$) | 2028 (R\$) | 2029 (R\$) | Total (R\$) |
|------------------|------------------|------------------|------------------|------------------|-------------------|
| Royalties até 5% | 6.224.900 | 6.536.077 | 6.862.881 | 7.206.049 | 26.829.907 |
| TOTAL | 6.324.900 | 6.641.077 | 6.973.131 | 7.321.812 | 27.260.920 |

Por Vínculo:

| Vínculo | 2026 (R\$) | 2027 (R\$) | 2028 (R\$) | 2029 (R\$) | Total (R\$) |
|-----------------------|------------------|------------------|------------------|------------------|-------------------|
| PRÓPRIO | 100.000 | 105.000 | 110.250 | 115.763 | 431.013 |
| VINCULADO FEDERAL | 6.224.900 | 6.536.077 | 6.862.881 | 7.206.049 | 26.829.907 |
| TOTAL VÍNCULOS | 6.324.900 | 6.641.077 | 6.973.131 | 7.321.812 | 27.260.920 |

0051 - FRENTES DE TRABALHO NA ATIVIDADE PESQUEIRA

Classificação

Tipo: FINALISTICO

Macroobjetivo: AMBIENTALMENTE SUSTENTÁVEL E RESILIENTE

Público-alvo: Pescadores artesanais, colônias e associações de pesca, comunidades ribeirinhas e costeiras, e população beneficiada pela preservação ambiental.

Dados do Programa

Objetivo:

Garantir apoio socioeconômico aos pescadores durante o período de defeso, promovendo ao mesmo tempo ações ambientais voltadas à conservação dos ecossistemas aquáticos e costeiros.

Justificativa:

O incentivo às frentes de trabalho fortalece a sustentabilidade da atividade pesqueira, garantindo renda temporária e engajamento dos beneficiários em ações de preservação ambiental. A iniciativa reforça a gestão participativa e responsável dos recursos naturais.

Problema:

Degradação de ambientes naturais essenciais à atividade pesqueira, como manguezais, rios e arquipélagos, agravada pela ausência de ações contínuas de conservação e manejo sustentável.

ODS Vinculados



VIDA NA ÁGUA

Conservar e usar de forma sustentável os oceanos, mares e recursos marinhos



VIDA TERRESTRE

Proteger, restaurar e promover o uso sustentável dos ecossistemas terrestres, gerir florestas, combater a desertificação e deter a perda de biodiversidade

0052 - GERAÇÃO DE TRABALHO E RENDA

Classificação

Tipo: FINALISTICO

Público-alvo: População em idade ativa, desempregados e trabalhadores em busca de recolocação profissional.

Dados do Programa

Objetivo:

Promover a geração de trabalho e renda por meio do Observatório do Trabalho, articulando políticas públicas de qualificação, empreendedorismo e inserção produtiva.

Justificativa:

O monitoramento contínuo do mercado de trabalho é fundamental para o planejamento de políticas efetivas de emprego e para a adaptação das ofertas de capacitação às necessidades locais.

Problema:

Falta de dados sistematizados sobre o mercado de trabalho e dificuldade de implementação de programas integrados de empregabilidade e empreendedorismo.

ODS Vinculados



ERRADICAÇÃO DA POBREZA

Acabar com a pobreza em todas as suas formas, em todos os lugares



TRABALHO DECENTE E CRESCIMENTO ECONÔMICO

Promover crescimento econômico sustentado, inclusivo e sustentável, emprego pleno e produtivo e trabalho decente para todos



REDUÇÃO DAS DESIGUALDADES

Reduzir as desigualdades dentro dos países e entre eles

Indicadores

TRABALHADORES ENCAMINHADOS PARA VAGAS DE EMPREGO (UNIDADE)

Finalidade: Mensurar o número de trabalhadores encaminhados para processos seletivos por meio da CTM.

Fórmula: Nº de trabalhadores encaminhados por mês

Abrangência: MUNICIPAL

Fonte: CTM 2.0

Data de Apuração: 30/06/2025

| Atual | Previsto | 2026 | 2027 | 2028 | 2029 |
|-------|----------|--------|--------|--------|--------|
| 5.420 | 10.000 | 15.000 | 20.000 | 20.000 | 20.000 |

VAGAS DE TRABALHO DISPONIBILIZADAS PELA CTM (Unidade)

Finalidade: Mensurar a quantidade mensal de novas vagas de emprego disponibilizadas pelo Balcão de Empregos da CTM.

Fórmula: Total de novas vagas oferecidas no mês

Abrangência: MUNICIPAL

Fonte: CTM 2.0

Data de Apuração: 30/06/2025

| Atual | Previsto | 2026 | 2027 | 2028 | 2029 |
|-------|----------|-------|-------|-------|-------|
| 540 | 1.000 | 1.500 | 2.000 | 2.000 | 2.000 |

Meta Financeira

Resumo por Anos:

| 2026 (R\$) | 2027 (R\$) | 2028 (R\$) | 2029 (R\$) |
|------------|------------|------------|------------|
| 2.200.000 | 2.360.000 | 2.527.950 | 2.491.737 |

Por Fonte de Recurso:

| Fonte | 2026 (R\$) | 2027 (R\$) | 2028 (R\$) | 2029 (R\$) | Total (R\$) |
|------------------|------------------|------------------|------------------|------------------|------------------|
| Royalties até 5% | 2.200.000 | 2.360.000 | 2.527.950 | 2.491.737 | 9.579.687 |
| TOTAL | 2.200.000 | 2.360.000 | 2.527.950 | 2.491.737 | 9.579.687 |

Por Vínculo:

| Vínculo | 2026 (R\$) | 2027 (R\$) | 2028 (R\$) | 2029 (R\$) | Total (R\$) |
|-----------------------|------------------|------------------|------------------|------------------|------------------|
| VINCULADO FEDERAL | 2.200.000 | 2.360.000 | 2.527.950 | 2.491.737 | 9.579.687 |
| TOTAL VÍNCULOS | 2.200.000 | 2.360.000 | 2.527.950 | 2.491.737 | 9.579.687 |

Classificação

Tipo: FINALISTICO
Macroobjetivo: AMBIENTALMENTE SUSTENTÁVEL E RESILIENTE
Público-alvo: População urbana do município, especialmente residentes em áreas de maior geração de resíduos.

Dados do Programa

Objetivo:

Garantir a coleta, o transporte e a destinação final ambientalmente adequada dos resíduos sólidos urbanos, assegurando limpeza pública, sustentabilidade e saúde ambiental.

Justificativa:

A gestão integrada dos resíduos é um dos pilares da política de saneamento básico e da preservação ambiental. A contratação de serviços especializados garante eficiência operacional e cumprimento da legislação ambiental.

Problema:

Coleta irregular e descarte inadequado de resíduos, gerando poluição, proliferação de vetores e impactos negativos à saúde pública.

ODS Vinculados



CIDADES E COMUNIDADES SUSTENTÁVEIS

Tornar as cidades e os assentamentos humanos inclusivos, seguros, resilientes e sustentáveis



CONSUMO E PRODUÇÃO RESPONSÁVEIS

Garantir padrões de consumo e de produção sustentáveis

Indicadores

PERCENTUAL DE COBERTURA VEGETAL EM ÁREAS URBANAS (PERCENTUAL)

Finalidade: Contribuir para qualidade ambiental, saúde pública, estética urbana e valorização imobiliária.

Fórmula: $(\text{Área coberta por vegetação} / \text{Área total urbana}) \times 100$

Abrangência: MUNICIPAL

Fonte: ARQUIVO SESP

Data de Apuração: 10/09/2025

| Atual | Previsto | 2026 | 2027 | 2028 | 2029 |
|-------|----------|------|------|------|------|
| 10 | 30 | 20 | 25 | 28 | 30 |

Classificação

Tipo: APOIO ADMINISTRATIVO
Macroobjetivo: MODERNIZAÇÃO DA GESTÃO
Público-alvo: Gestores e servidores públicos responsáveis pela utilização e controle da frota municipal.

Dados do Programa

Objetivo:

Modernizar o controle e o gerenciamento da frota de veículos oficiais, implantando sistemas tecnológicos de rastreamento, telemetria e monitoramento em tempo real para aumentar a eficiência e reduzir custos operacionais.

Justificativa:

A gestão automatizada da frota pública assegura transparência, economia e segurança, além de permitir o uso racional dos recursos públicos e o acompanhamento eficiente da utilização dos veículos.

Problema:

O controle manual de deslocamentos e utilização dos veículos gera inconsistências, atrasos e falhas no monitoramento, comprometendo a eficiência administrativa e o controle de gastos.

0055 - GESTAO ADMINISTRATIVA

Classificação

Tipo: FINALISTICO
Macroobjetivo: ORGANIZADA E FUNCIONAL
Público-alvo: Servidores públicos e gestores da administração municipal.

Dados do Programa

Objetivo:

Aprimorar a gestão pública municipal por meio da modernização, digitalização e padronização dos processos administrativos, fortalecendo a governança, a transparência e a eficiência institucional.

Justificativa:

A modernização administrativa é essencial para a melhoria da gestão pública. A adoção de tecnologias, fluxos padronizados e práticas de governança reduz custos, aumenta a transparência e otimiza a prestação dos serviços à população.

Problema:

Falta de padronização e integração dos processos administrativos, carência de ferramentas tecnológicas e ausência de monitoramento eficaz das atividades internas.

Indicadores

PESSOAS BENEFICIADAS PELAS AÇÕES DA SEMPOM (Unidade)

Finalidade: Registrar e monitorar o número de pessoas atendidas direta ou indiretamente pelas ações da Secretaria de Políticas para Mulheres.

Fórmula: Número total de pessoas alcançadas pelas ações da SEMPOM

Abrangência: MUNICIPAL

Data de Apuração: 03/09/2025

| Atual | Previsto | 2026 | 2027 | 2028 | 2029 |
|-------|----------|------|------|------|------|
| 0 | 0 | 0 | 0 | 0 | 0 |

Meta Financeira

Resumo por Anos:

| 2026 (R\$) | 2027 (R\$) | 2028 (R\$) | 2029 (R\$) |
|---------------|---------------|---------------|---------------|
| 1.656.226.000 | 1.750.618.464 | 1.839.584.321 | 1.930.110.127 |

Por Fonte de Recurso:

| Fonte | 2026 (R\$) | 2027 (R\$) | 2028 (R\$) | 2029 (R\$) | Total (R\$) |
|--|------------|------------|------------|------------|-------------|
| Assistência financeira da União destinada à Complementação Pgto do piso salarias dos profissionais da enfermagem | 10.828.600 | 11.487.000 | 12.171.300 | 12.896.400 | 47.383.300 |
| CONSERVAÇÃO AMBIENTAL | 915.000 | 983.500 | 1.055.900 | 1.132.200 | 4.086.600 |
| OUTRAS FONTES ORDINÁRIAS - FMDDD | 909.800 | 978.800 | 1.049.700 | 1.125.800 | 4.064.100 |
| OUTRAS FONTES ORDINÁRIAS - FUNDO ESP. | 60.900 | 64.600 | 68.500 | 72.600 | 266.600 |

| Fonte | 2026 (R\$) | 2027 (R\$) | 2028 (R\$) | 2029 (R\$) | Total (R\$) |
|---|----------------------|----------------------|----------------------|----------------------|----------------------|
| DA CÂMARA | | | | | |
| Outras Transferências de Convênios ou Instrumentos Congêneres da União | 500.000 | 525.000 | 551.200 | 578.700 | 2.154.900 |
| Outras Transferências de Convênios ou Instrumentos Congêneres de Outras Entidades | 1.000 | 1.000 | 1.000 | 1.000 | 4.000 |
| Outros Recursos não Vinculados | 67.921.700 | 72.073.700 | 76.389.000 | 81.481.800 | 297.866.200 |
| Outros Recursos Vinculados à Saúde | 1.201.000 | 1.261.000 | 1.324.000 | 1.390.100 | 5.176.100 |
| Recursos de Operações de Crédito | 100 | 100 | 100 | 100 | 400 |
| Recursos não Vinculados de Impostos | 1.380.211.300 | 1.459.308.408 | 1.532.660.472 | 1.609.162.343 | 5.981.342.523 |
| Recursos Vinculados ao RPPS - Taxa de Administração | 15.706.200 | 16.662.600 | 17.656.100 | 18.709.200 | 68.734.100 |
| Recursos Vinculados ao Trânsito | 840.000 | 925.000 | 1.015.000 | 1.110.000 | 3.890.000 |
| Royalties até 5% | 123.848.100 | 130.217.921 | 136.534.123 | 140.804.888 | 531.405.032 |
| Royalties do Petróleo e Gás Natural Vinculados à Educação | 31.986.700 | 33.585.985 | 35.265.329 | 37.028.554 | 137.866.568 |
| Royalties do Petróleo e Gás Natural vinculados à Saúde | 14.101.000 | 14.807.000 | 15.547.200 | 15.724.500 | 60.179.700 |
| Transferência de Recursos do Fundo Nacional de Assistência Social - FNAS | 100.000 | 105.000 | 110.200 | 115.700 | 430.900 |
| Transferências de Convênios e Instrumentos Congêneres vinculados à Assistência Social | 93.600 | 99.200 | 105.200 | 111.400 | 409.400 |
| Transferências provenientes do Governo Federal destinadas ao vencimento dos ACS e dos ACE | 7.001.000 | 7.532.650 | 8.079.997 | 8.664.842 | 31.278.489 |
| TOTAL | 1.656.226.000 | 1.750.618.464 | 1.839.584.321 | 1.930.110.127 | 7.176.538.912 |

Por Vínculo:

| Vínculo | 2026 (R\$) | 2027 (R\$) | 2028 (R\$) | 2029 (R\$) | Total (R\$) |
|---------|------------|------------|------------|------------|-------------|
| OUTROS | 1.202.000 | 1.262.000 | 1.325.000 | 1.391.100 | 5.180.100 |

| Vínculo | 2026 (R\$) | 2027 (R\$) | 2028 (R\$) | 2029 (R\$) | Total (R\$) |
|-----------------------|----------------------|----------------------|----------------------|----------------------|----------------------|
| PRÓPRIO | 1.466.565.000 | 1.550.996.708 | 1.629.894.772 | 1.712.794.043 | 6.360.250.523 |
| VINCULADO FEDERAL | 188.459.000 | 198.359.756 | 208.364.549 | 215.924.984 | 811.108.289 |
| TOTAL VÍNCULOS | 1.656.226.000 | 1.750.618.464 | 1.839.584.321 | 1.930.110.127 | 7.176.538.912 |

0056 - GESTÃO CONTRATUAL ADMINISTRATIVA

Classificação

Tipo: APOIO ADMINISTRATIVO
Macroobjetivo: MODERNIZAÇÃO DA GESTÃO
Público-alvo: Servidores públicos, gestores e equipes técnicas responsáveis pela gestão de contratos administrativos.

Dados do Programa

Objetivo:

Aprimorar a gestão e fiscalização dos contratos públicos, assegurando conformidade legal, transparência, eficiência e controle nos processos de compras e contratações municipais.

Justificativa:

O fortalecimento da gestão contratual é indispensável diante das exigências da nova Lei de Licitações e Contratos. A adoção de boas práticas previne falhas administrativas, desperdícios e riscos jurídicos, promovendo maior eficiência e integridade na execução contratual.

Problema:

Processos de compras e contratações ainda apresentam falhas de controle, ausência de monitoramento contínuo e deficiências técnicas na fiscalização de contratos.

Classificação

Tipo: FINALISTICO
Macroobjetivo: ECONÔMICA, EMPREENDEDORA E INOVADORA
Público-alvo: Servidores municipais, empreendedores, associações de turismo e a população beneficiada pelo desenvolvimento urbano e econômico.

Dados do Programa

Objetivo:

Fortalecer a governança do turismo e do desenvolvimento urbano, estimulando a parceria entre poder público, iniciativa privada e sociedade civil, com foco na criação de novos atrativos e no fortalecimento institucional do setor.

Justificativa:

A reestruturação da gestão turística e urbana é fundamental para ampliar o potencial econômico e cultural do município. A integração entre órgãos públicos e organizações civis permite maior dinamismo na execução das políticas e atrai investimentos sustentáveis.

Problema:

Falta de articulação entre os agentes públicos e privados do setor turístico, ausência de modelo de gestão moderno e carência de instrumentos institucionais como fundo e conselho de turismo ativos.

ODS Vinculados



PAZ, JUSTIÇA E INSTITUIÇÕES EFICAZES

Promover sociedades pacíficas e inclusivas, proporcionar acesso à justiça para todos e construir instituições eficazes, responsáveis e inclusivas

Meta Financeira

Resumo por Anos:

| 2026 (R\$) | 2027 (R\$) | 2028 (R\$) | 2029 (R\$) |
|------------|------------|------------|------------|
| 2.000.000 | 2.100.000 | 2.205.000 | 2.315.200 |

Por Fonte de Recurso:

| Fonte | 2026 (R\$) | 2027 (R\$) | 2028 (R\$) | 2029 (R\$) | Total (R\$) |
|-------------------------------------|------------------|------------------|------------------|------------------|------------------|
| Recursos não Vinculados de Impostos | 2.000.000 | 2.100.000 | 2.205.000 | 2.315.200 | 8.620.200 |
| TOTAL | 2.000.000 | 2.100.000 | 2.205.000 | 2.315.200 | 8.620.200 |

Por Vínculo:

| Vínculo | 2026 (R\$) | 2027 (R\$) | 2028 (R\$) | 2029 (R\$) | Total (R\$) |
|-----------------------|------------------|------------------|------------------|------------------|------------------|
| PRÓPRIO | 2.000.000 | 2.100.000 | 2.205.000 | 2.315.200 | 8.620.200 |
| TOTAL VÍNCULOS | 2.000.000 | 2.100.000 | 2.205.000 | 2.315.200 | 8.620.200 |

Classificação

Tipo: FINALISTICO
Macroobjetivo: ORGANIZADA E FUNCIONAL
Público-alvo: População municipal.

Dados do Programa

Objetivo:

Planejar e coordenar ações intersetoriais voltadas à infraestrutura urbana, saneamento básico e meio ambiente, assegurando o monitoramento contínuo e o uso de dados atualizados para subsidiar decisões e investimentos públicos.

Justificativa:

O planejamento urbano eficiente depende de informações atualizadas sobre saneamento e infraestrutura. A gestão integrada permite o alinhamento das políticas setoriais e o atendimento às demandas da população, promovendo qualidade de vida e sustentabilidade.

Problema:

A inexistência de dados atualizados sobre o sistema de saneamento básico compromete o planejamento urbano e dificulta a execução de políticas públicas de infraestrutura e meio ambiente.

ODS Vinculados



ÁGUA POTÁVEL E SANEAMENTO

Garantir disponibilidade e manejo sustentável da água e saneamento para todos

0059 - GESTÃO DA POLÍTICA PÚBLICA PARA A PESSOA COM DEFICIÊNCIA

Classificação

Tipo: FINALISTICO
Macroobjetivo: SAUDÁVEL, SOCIAL E INCLUSIVA
Público-alvo: Pessoas com deficiência física, sensorial, intelectual ou múltipla, suas famílias e a comunidade em geral.

Dados do Programa

Objetivo:

Promover a inclusão plena das pessoas com deficiência por meio da implementação de políticas públicas integradas que assegurem o acesso à educação, saúde, assistência, cultura, trabalho e participação social.

Justificativa:

A inclusão é um compromisso constitucional e social. Políticas estruturadas são fundamentais para eliminar barreiras físicas, comunicacionais e atitudinais, garantindo cidadania e igualdade de oportunidades.

Problema:

Falta de acessibilidade, preconceito e carência de políticas continuadas que garantam o pleno exercício dos direitos das pessoas com deficiência.

ODS Vinculados



SAÚDE E BEM-ESTAR

Garantir o acesso à saúde de qualidade e promover o bem-estar para todas as idades



TRABALHO DECENTE E CRESCIMENTO ECONÔMICO

Promover crescimento econômico sustentado, inclusivo e sustentável, emprego pleno e produtivo e trabalho decente para todos



REDUÇÃO DAS DESIGUALDADES

Reduzir as desigualdades dentro dos países e entre eles

Indicadores

CAPACITAÇÃO DE RECURSOS HUMANOS (%)

Finalidade: Oferecer treinamentos e desenvolvimento aos servidores.

Abrangência: MUNICIPAL

Fonte: SEMDES

Data de Apuração: 01/09/2025

| Atual | Previsto | 2026 | 2027 | 2028 | 2029 |
|-------|----------|------|------|------|------|
| 70 | 100 | 75 | 80 | 90 | 100 |

PERCENTUAL DE UNIDADES DA ASSISTÊNCIA SOCIAL ADEQUADAS ÀS DIMENSÕES DA ACESSIBILIDADE (EQUIPAMENTO EM CONFORMIDADE)

Finalidade: Verificar adequação das unidades da assistência social às seis dimensões da acessibilidade.

Fórmula: Unidades adequadas / Total de unidades * 100

Abrangência: MUNICIPAL

Fonte: SEMDES

Data de Apuração: 01/09/2025

| Atual | Previsto | 2026 | 2027 | 2028 | 2029 |
|-------|----------|------|------|------|------|
| 70 | 100 | 85 | 90 | 95 | 100 |

Meta Financeira

Resumo por Anos:

| 2026 (R\$) | 2027 (R\$) | 2028 (R\$) | 2029 (R\$) |
|------------|------------|------------|------------|
| 120.000 | 125.700 | 131.550 | 137.652 |

Por Fonte de Recurso:

| Fonte | 2026 (R\$) | 2027 (R\$) | 2028 (R\$) | 2029 (R\$) | Total (R\$) |
|-------------------------------------|----------------|----------------|----------------|----------------|----------------|
| Recursos não Vinculados de Impostos | 5.000 | 5.200 | 5.400 | 5.600 | 21.200 |
| Royalties até 5% | 115.000 | 120.500 | 126.150 | 132.052 | 493.702 |
| TOTAL | 120.000 | 125.700 | 131.550 | 137.652 | 514.902 |

Por Vínculo:

| Vínculo | 2026 (R\$) | 2027 (R\$) | 2028 (R\$) | 2029 (R\$) | Total (R\$) |
|-----------------------|----------------|----------------|----------------|----------------|----------------|
| PRÓPRIO | 5.000 | 5.200 | 5.400 | 5.600 | 21.200 |
| VINCULADO FEDERAL | 115.000 | 120.500 | 126.150 | 132.052 | 493.702 |
| TOTAL VÍNCULOS | 120.000 | 125.700 | 131.550 | 137.652 | 514.902 |

0060 - GESTÃO DA POLÍTICA PÚBLICA PARA O IDOSO

Classificação

Tipo: FINALISTICO
Macroobjetivo: SAUDÁVEL, SOCIAL E INCLUSIVA
Público-alvo: Pessoas idosas em situação de vulnerabilidade ou risco social, assistidas ou não pelos serviços públicos.

Dados do Programa

Objetivo:

Assegurar proteção social e qualidade de vida à população idosa, promovendo autonomia, integração comunitária, prevenção de agravos e combate à violência e ao abandono.

Justificativa:

O envelhecimento populacional exige políticas públicas que garantam dignidade, saúde e inclusão. Investir na atenção ao idoso fortalece o SUAS e reduz custos futuros com saúde e assistência.

Problema:

Crescimento da população idosa sem a ampliação proporcional dos serviços de apoio, agravado por doenças crônicas, isolamento social e casos de negligência e violência.

ODS Vinculados



ERRADICAÇÃO DA POBREZA

Acabar com a pobreza em todas as suas formas, em todos os lugares



SAÚDE E BEM-ESTAR

Garantir o acesso à saúde de qualidade e promover o bem-estar para todas as idades



REDUÇÃO DAS DESIGUALDADES

Reduzir as desigualdades dentro dos países e entre eles



PAZ, JUSTIÇA E INSTITUIÇÕES EFICAZES

Promover sociedades pacíficas e inclusivas, proporcionar acesso à justiça para todos e construir instituições eficazes, responsáveis e inclusivas

Indicadores

SERVIÇOS SOCIOASSISTENCIAIS PARA IDOSOS (Percentual)

Finalidade: Ofertar e monitorar os serviços tipificados voltados à população idosa, promovendo qualidade de vida e inclusão.

Fórmula: (Idosos atendidos / Demanda total) × 100

Abrangência: MUNICIPAL

Fonte: SEMDES

Data de Apuração: 01/09/2025

| Atual | Previsto | 2026 | 2027 | 2028 | 2029 |
|-------|----------|------|------|------|------|
| 1 | 2 | 1 | 1 | 2 | 2 |

Meta Financeira

Resumo por Anos:

| 2026 (R\$) | 2027 (R\$) | 2028 (R\$) | 2029 (R\$) |
|------------|------------|------------|------------|
| 6.879.000 | 6.908.060 | 7.561.443 | 7.974.775 |

Por Fonte de Recurso:

| Fonte | 2026 (R\$) | 2027 (R\$) | 2028 (R\$) | 2029 (R\$) | Total (R\$) |
|-------------------------------------|------------------|------------------|------------------|------------------|-------------------|
| Recursos não Vinculados de Impostos | 6.113.500 | 6.104.261 | 6.717.865 | 7.089.163 | 26.024.789 |
| Royalties até 5% | 765.500 | 803.799 | 843.578 | 885.612 | 3.298.489 |
| TOTAL | 6.879.000 | 6.908.060 | 7.561.443 | 7.974.775 | 29.323.278 |

Por Vínculo:

| Vínculo | 2026 (R\$) | 2027 (R\$) | 2028 (R\$) | 2029 (R\$) | Total (R\$) |
|-----------------------|------------------|------------------|------------------|------------------|-------------------|
| PRÓPRIO | 6.113.500 | 6.104.261 | 6.717.865 | 7.089.163 | 26.024.789 |
| VINCULADO FEDERAL | 765.500 | 803.799 | 843.578 | 885.612 | 3.298.489 |
| TOTAL VÍNCULOS | 6.879.000 | 6.908.060 | 7.561.443 | 7.974.775 | 29.323.278 |

Classificação

Tipo: APOIO ADMINISTRATIVO
Macroobjetivo: MODERNIZAÇÃO DA GESTÃO
Público-alvo: Servidores e gestores responsáveis pela administração de materiais e suprimentos públicos.

Dados do Programa

Objetivo:

Implementar sistema informatizado de controle de estoques e materiais, garantindo gestão eficiente, redução de desperdícios e rastreabilidade das movimentações.

Justificativa:

A gestão eficiente de almoxarifado é indispensável para o uso racional dos recursos públicos e a padronização dos processos administrativos. O controle digital assegura transparência e agilidade nas operações.

Problema:

Ausência de controle padronizado e informatizado de estoque, ocasionando perdas, excesso de materiais e falta de rastreabilidade.

0062 - GESTÃO DE OPERAÇÕES ESPECIAIS

Classificação

Tipo: APOIO ADMINISTRATIVO
Macroobjetivo: MODERNIZAÇÃO DA GESTÃO
Público-alvo: Procuradoria Geral do Município e órgãos responsáveis pela execução orçamentária.

Dados do Programa

Objetivo:

Garantir a execução adequada de despesas extraordinárias e imprevisíveis, assegurando o cumprimento de obrigações legais e judiciais de caráter emergencial.

Justificativa:

A execução regular de despesas especiais é essencial para o cumprimento das determinações legais e para a preservação do equilíbrio orçamentário do município.

Problema:

Ocorrência de despesas imprevistas, como desapropriações, indenizações e obrigações judiciais, que demandam planejamento e execução imediata.

Indicadores

DEMANDAS ATENDIDAS POR SERVIÇOS COMPLEMENTARES E JUDICIAIS (Percentual)

Finalidade: Avaliar o atendimento de demandas complementares de saúde e solicitações judiciais vinculadas à rede municipal.

Fórmula: (Demandas reguladas / Demandas totais) × 100

Abrangência: MUNICIPAL

Fonte: TRIBUNAL DE JUSTIÇA RJ

Data de Apuração: 10/09/2025

| Atual | Previsto | 2026 | 2027 | 2028 | 2029 |
|-------|----------|------|------|------|------|
| 80 | 100 | 100 | 100 | 100 | 100 |

Meta Financeira

Resumo por Anos:

| 2026 (R\$) | 2027 (R\$) | 2028 (R\$) | 2029 (R\$) |
|------------|------------|------------|------------|
| 4.695.600 | 4.980.380 | 5.176.874 | 5.435.589 |

Por Fonte de Recurso:

| Fonte | 2026 (R\$) | 2027 (R\$) | 2028 (R\$) | 2029 (R\$) | Total (R\$) |
|-------------------------------------|------------------|------------------|------------------|------------------|-------------------|
| Recursos não Vinculados de Impostos | 4.695.600 | 4.980.380 | 5.176.874 | 5.435.589 | 20.288.443 |
| TOTAL | 4.695.600 | 4.980.380 | 5.176.874 | 5.435.589 | 20.288.443 |

Por Vínculo:

| Vínculo | 2026 (R\$) | 2027 (R\$) | 2028 (R\$) | 2029 (R\$) | Total (R\$) |
|-----------------------|------------------|------------------|------------------|------------------|-------------------|
| PRÓPRIO | 4.695.600 | 4.980.380 | 5.176.874 | 5.435.589 | 20.288.443 |
| TOTAL VÍNCULOS | 4.695.600 | 4.980.380 | 5.176.874 | 5.435.589 | 20.288.443 |

0063 - GESTÃO DE POLÍTICAS PÚBLICAS DE PROMOÇÃO A IGUALDADE ÉTNICO-RACIAL

Classificação

Tipo: FINALISTICO
Macroobjetivo: SAUDÁVEL, SOCIAL E INCLUSIVA
Público-alvo: População em geral, com foco em grupos étnico-raciais em situação de vulnerabilidade social.

Dados do Programa

Objetivo:

Implementar políticas de promoção da igualdade racial, combatendo o racismo estrutural e fortalecendo a inclusão social e institucional dos grupos historicamente marginalizados.

Justificativa:

A promoção da igualdade racial é um compromisso de justiça social e fortalecimento da cidadania. O programa busca garantir a efetividade de ações afirmativas e a participação social de populações negras, indígenas e tradicionais.

Problema:

Persistência de desigualdades raciais e ausência de políticas públicas estruturadas voltadas à equidade e valorização da diversidade étnico-cultural.

ODS Vinculados



REDUÇÃO DAS DESIGUALDADES

Reduzir as desigualdades dentro dos países e entre eles

18

IGUALDADE ÉTNICO-RACIAL

Combate ao racismo estrutural e à discriminação, assegurando que todas as pessoas, independentemente da sua origem étnica, tenham as mesmas oportunidades.

Meta Financeira

Resumo por Anos:

| 2026 (R\$) | 2027 (R\$) | 2028 (R\$) | 2029 (R\$) |
|------------|------------|------------|------------|
| 2.345.000 | 2.462.200 | 2.585.000 | 2.713.900 |

Por Fonte de Recurso:

| Fonte | 2026 (R\$) | 2027 (R\$) | 2028 (R\$) | 2029 (R\$) | Total (R\$) |
|------------------|------------------|------------------|------------------|------------------|-------------------|
| Royalties até 5% | 2.345.000 | 2.462.200 | 2.585.000 | 2.713.900 | 10.106.100 |
| TOTAL | 2.345.000 | 2.462.200 | 2.585.000 | 2.713.900 | 10.106.100 |

Por Vínculo:

| Vínculo | 2026 (R\$) | 2027 (R\$) | 2028 (R\$) | 2029 (R\$) | Total (R\$) |
|-----------------------|------------------|------------------|------------------|------------------|-------------------|
| VINCULADO FEDERAL | 2.345.000 | 2.462.200 | 2.585.000 | 2.713.900 | 10.106.100 |
| TOTAL VÍNCULOS | 2.345.000 | 2.462.200 | 2.585.000 | 2.713.900 | 10.106.100 |

0064 - GESTÃO DE SISTEMAS DE TERMINAIS RODOVIÁRIOS E ESTACIONAMENTOS

Classificação

Tipo: FINALISTICO
Macroobjetivo: ORGANIZADA E FUNCIONAL
Público-alvo: Usuários do transporte público e motoristas que utilizam os estacionamentos públicos municipais.

Dados do Programa

Objetivo:

Assegurar a manutenção e a operação adequada dos terminais rodoviários e estacionamentos públicos, promovendo segurança, conforto e eficiência no transporte urbano.

Justificativa:

A boa gestão dos terminais rodoviários e estacionamentos é fundamental para garantir a mobilidade urbana, a qualidade dos serviços prestados e a satisfação dos usuários.

Problema:

Necessidade de manutenção contínua e de aprimoramento da infraestrutura e dos serviços nos terminais rodoviários e estacionamentos municipais.

Indicadores

PESQUISA DE SATISFAÇÃO DOS USUÁRIOS DO TRANSPORTE PÚBLICO (PERCENTUAL)

Finalidade: Avaliar e monitorar melhorias na infraestrutura do transporte coletivo.

Fórmula: (valor obtido / meta) * 100

Abrangência: MUNICIPAL

Fonte: ROYALTIES

Data de Apuração: 25/08/2025

| Atual | Previsto | 2026 | 2027 | 2028 | 2029 |
|-------|----------|------|------|------|------|
| 93 | 100 | 100 | 100 | 100 | 100 |

Meta Financeira

Resumo por Anos:

| 2026 (R\$) | 2027 (R\$) | 2028 (R\$) | 2029 (R\$) |
|------------|------------|------------|------------|
| 2.161.800 | 2.273.300 | 2.390.125 | 2.513.006 |

Por Fonte de Recurso:

| Fonte | 2026 (R\$) | 2027 (R\$) | 2028 (R\$) | 2029 (R\$) | Total (R\$) |
|---|------------------|------------------|------------------|------------------|------------------|
| Recursos da Contribuição de Intervenção no Domínio Econômico - CIDE | 311.800 | 330.800 | 350.500 | 371.400 | 1.364.500 |
| Royalties até 5% | 1.850.000 | 1.942.500 | 2.039.625 | 2.141.606 | 7.973.731 |
| TOTAL | 2.161.800 | 2.273.300 | 2.390.125 | 2.513.006 | 9.338.231 |

Por Vínculo:

| Vínculo | 2026 (R\$) | 2027 (R\$) | 2028 (R\$) | 2029 (R\$) | Total (R\$) |
|---------|------------|------------|------------|------------|-------------|
| PRÓPRIO | 311.800 | 330.800 | 350.500 | 371.400 | 1.364.500 |

| Vínculo | 2026 (R\$) | 2027 (R\$) | 2028 (R\$) | 2029 (R\$) | Total (R\$) |
|-----------------------|------------------|------------------|------------------|------------------|------------------|
| VINCULADO FEDERAL | 1.850.000 | 1.942.500 | 2.039.625 | 2.141.606 | 7.973.731 |
| TOTAL VÍNCULOS | 2.161.800 | 2.273.300 | 2.390.125 | 2.513.006 | 9.338.231 |

0065 - GESTÃO DESCENTRALIZADA DO BOLSA FAMÍLIA

Classificação

Tipo: FINALISTICO
Macroobjetivo: SAUDÁVEL, SOCIAL E INCLUSIVA
Público-alvo: Famílias de baixa renda inscritas no CadÚnico e no Bolsa Família, gestores e equipes técnicas do SUAS.

Dados do Programa

Objetivo:

Fortalecer a gestão descentralizada do Bolsa Família e do Cadastro Único, promovendo integração intersetorial, atualização cadastral e acompanhamento das famílias beneficiárias.





Justificativa:

A gestão qualificada do Bolsa Família garante o acesso equitativo aos benefícios sociais e fortalece o SUAS. O acompanhamento efetivo das famílias assegura o cumprimento das condicionalidades e reduz desigualdades sociais.

Problema:

Atualização cadastral deficiente e dificuldade de acompanhamento das famílias, resultando em distorções no acesso aos benefícios e fragilidade na execução dos programas sociais.

ODS Vinculados

| | |
|--|--|
|  <p>ERRADICAÇÃO DA POBREZA Acabar com a pobreza em todas as suas formas, em todos os lugares</p> |  <p>EDUCAÇÃO DE QUALIDADE Assegurar educação inclusiva, equitativa e de qualidade, promovendo oportunidades de aprendizagem ao longo da vida</p> |
|  <p>REDUÇÃO DAS DESIGUALDADES Reduzir as desigualdades dentro dos países e entre eles</p> |  <p>PAZ, JUSTIÇA E INSTITUIÇÕES EFICAZES Promover sociedades pacíficas e inclusivas, proporcionar acesso à justiça para todos e construir instituições eficazes, responsáveis e inclusivas</p> |

Indicadores

COBERTURA DA POPULAÇÃO NO CADASTRO ÚNICO (Famílias)

Finalidade: Avaliar a cobertura da população de baixa renda no Cadastro Único para programas sociais do governo federal, possibilitando a ampliação do acesso a políticas públicas.

Fórmula: ((Famílias em situação de pobreza + famílias de baixa renda) × 100) / total estimado de famílias com perfil Cadastro Único

Abrangência: MUNICIPAL

Fonte: SEMDES

Data de Apuração: 27/08/2025

| Atual | Previsto | 2026 | 2027 | 2028 | 2029 |
|--------|----------|--------|--------|--------|--------|
| 30.380 | 33.285 | 33.285 | 33.285 | 33.285 | 33.285 |

0066 - GESTÃO DO COMPLEXO UNIVERSITÁRIO

Classificação

Tipo: FINALISTICO
Macroobjetivo: ESCOLARIZADA
Público-alvo: Estudantes, professores, técnicos administrativos, pesquisadores e comunidade acadêmica.

Dados do Programa

Objetivo:

Garantir a manutenção, ampliação e modernização da infraestrutura do Complexo Universitário, assegurando condições adequadas para ensino, pesquisa e extensão.

Justificativa:

A melhoria contínua da estrutura acadêmica é essencial para a qualidade do ensino superior e o desenvolvimento científico e tecnológico do município. Espaços adequados promovem inovação, inclusão e permanência estudantil.

Problema:

Infraestrutura física e tecnológica defasada, necessidade de ampliação dos espaços de ensino e pesquisa e carência de investimentos regulares em manutenção e acessibilidade.

ODS Vinculados



EDUCAÇÃO DE QUALIDADE

Assegurar educação inclusiva, equitativa e de qualidade, promovendo oportunidades de aprendizagem ao longo da vida



CIDADES E COMUNIDADES SUSTENTÁVEIS

Tornar as cidades e os assentamentos humanos inclusivos, seguros, resilientes e sustentáveis

Indicadores

EXECUÇÃO DAS OBRAS DO COMPLEXO UNIVERSITÁRIO (Percentual)

Finalidade: Monitorar o andamento das obras e ampliações do Complexo Universitário, assegurando espaços adequados para ensino, pesquisa e convivência.

Fórmula: Execução física das obras no período

Abrangência: MUNICIPAL

Fonte: SEES

Data de Apuração: 26/08/2025

| Atual | Previsto | 2026 | 2027 | 2028 | 2029 |
|-------|----------|------|------|------|------|
| 0 | 100 | 35 | 65 | 85 | 100 |

Meta Financeira

Resumo por Anos:

| 2026 (R\$) | 2027 (R\$) | 2028 (R\$) | 2029 (R\$) |
|------------|------------|------------|------------|
| 1.212.000 | 758.000 | 795.700 | 835.200 |

Por Fonte de Recurso:

| Fonte | 2026 (R\$) | 2027 (R\$) | 2028 (R\$) | 2029 (R\$) | Total (R\$) |
|---|------------------|----------------|----------------|----------------|------------------|
| Royalties até 5% | 102.000 | 107.000 | 112.200 | 117.700 | 438.900 |
| Royalties do Petróleo e Gás Natural Vinculados à Educação | 1.110.000 | 651.000 | 683.500 | 717.500 | 3.162.000 |
| TOTAL | 1.212.000 | 758.000 | 795.700 | 835.200 | 3.600.900 |

Por Vínculo:

| Vínculo | 2026 (R\$) | 2027 (R\$) | 2028 (R\$) | 2029 (R\$) | Total (R\$) |
|-----------------------|------------------|----------------|----------------|----------------|------------------|
| VINCULADO FEDERAL | 1.212.000 | 758.000 | 795.700 | 835.200 | 3.600.900 |
| TOTAL VÍNCULOS | 1.212.000 | 758.000 | 795.700 | 835.200 | 3.600.900 |

Classificação

Tipo: APOIO ADMINISTRATIVO
Macroobjetivo: MODERNIZAÇÃO DA GESTÃO
Público-alvo: Órgãos e servidores responsáveis pela gestão e controle patrimonial do município.

Dados do Programa**Objetivo:**

Implementar sistema digital integrado de gestão patrimonial, assegurando controle, transparência e eficiência nos processos de inventário e movimentação de bens públicos.

Justificativa:

A modernização dos processos de gestão patrimonial é essencial para otimizar recursos, reduzir perdas e aumentar a eficiência administrativa, promovendo transparência e governança pública.

Problema:

Ausência de sistema automatizado de controle patrimonial, ocasionando lentidão e inconsistências nos processos de inventário.

Indicadores**CAPACITAÇÃO DE RECURSOS HUMANOS (%)**

Finalidade: Oferecer treinamentos e desenvolvimento aos servidores.

Abrangência: MUNICIPAL

Fonte: 704

Data de Apuração: 25/08/2025

| Atual | Previsto | 2026 | 2027 | 2028 | 2029 |
|-------|----------|------|------|------|------|
| 0 | 100 | 40 | 40 | 20 | 0 |

CERCAMENTO DOS PRÓPRIOS MUNICIPAIS (METRO LINEAR)

Finalidade: Executar o cercamento dos próprios municipais para fins de segurança e controle.

Abrangência: MUNICIPAL

Fonte: 704

Data de Apuração: 25/08/2025

| Atual | Previsto | 2026 | 2027 | 2028 | 2029 |
|-------|----------|-------|-------|-------|-------|
| 0 | 15.830 | 1.830 | 5.000 | 5.000 | 4.000 |

Classificação

Tipo: FINALISTICO
Macroobjetivo: SAUDÁVEL, SOCIAL E INCLUSIVA
Público-alvo: População em geral usuária do sistema público de saúde.

Dados do Programa

Objetivo:

Fortalecer a gestão estratégica do Sistema Único de Saúde no município, assegurando valorização profissional, modernização das unidades e melhoria da qualidade do atendimento.

Justificativa:

O aprimoramento da gestão do SUS é fundamental para oferecer serviços de saúde mais eficientes e humanizados. Investimentos em estrutura e capacitação ampliam a resolutividade da rede municipal.

Problema:

Necessidade de adequação das instalações físicas, aprimoramento dos processos operacionais e valorização dos profissionais de saúde.

ODS Vinculados



SAÚDE E BEM-ESTAR

Garantir o acesso à saúde de qualidade e promover o bem-estar para todas as idades

Indicadores

ESTRUTURA ADEQUADA PARA FUNCIONAMENTO DA SECRETARIA (Percentual)

Finalidade: Avaliar a adequação da estrutura física e organizacional para o funcionamento pleno da Secretaria Municipal de Saúde.

Fórmula: (Setores adequados ÷ Total de setores) × 100

Abrangência: MUNICIPAL

Fonte: MONITORAMENTO RAG 2024

Data de Apuração: 31/03/2025

| Atual | Previsto | 2026 | 2027 | 2028 | 2029 |
|-------|----------|------|------|------|------|
| 75 | 100 | 100 | 100 | 100 | 100 |

Meta Financeira

Resumo por Anos:

| 2026 (R\$) | 2027 (R\$) | 2028 (R\$) | 2029 (R\$) |
|------------|------------|------------|------------|
| 262.600 | 275.000 | 287.800 | 301.400 |

Por Fonte de Recurso:

| Fonte | 2026 (R\$) | 2027 (R\$) | 2028 (R\$) | 2029 (R\$) | Total (R\$) |
|---|------------|------------|------------|------------|-------------|
| Recursos não Vinculados de Impostos | 228.000 | 239.000 | 250.400 | 262.500 | 979.900 |
| Royalties até 5% | 6.000 | 6.000 | 6.000 | 6.000 | 24.000 |
| Transferências Fundo a Fundo de Recursos do SUS provenientes do | 3.000 | 3.000 | 3.000 | 3.000 | 12.000 |

| Fonte | 2026 (R\$) | 2027 (R\$) | 2028 (R\$) | 2029 (R\$) | Total (R\$) |
|---|----------------|----------------|----------------|----------------|------------------|
| Governo Estadual | | | | | |
| Transferências Fundo a Fundo de Recursos do SUS provenientes do Governo Federal - Bloco de Estruturação | 1.000 | 1.000 | 1.000 | 1.000 | 4.000 |
| Transferências Fundo a Fundo de Recursos do SUS provenientes do Governo Federal - Bloco de Manutenção | 2.000 | 2.000 | 2.000 | 2.000 | 8.000 |
| Transferências Fundo a Fundo de Recursos do SUS provenientes dos Governos Municipais | 22.600 | 24.000 | 25.400 | 26.900 | 98.900 |
| TOTAL | 262.600 | 275.000 | 287.800 | 301.400 | 1.126.800 |

Por Vínculo:

| Vínculo | 2026 (R\$) | 2027 (R\$) | 2028 (R\$) | 2029 (R\$) | Total (R\$) |
|-----------------------|----------------|----------------|----------------|----------------|------------------|
| PRÓPRIO | 228.000 | 239.000 | 250.400 | 262.500 | 979.900 |
| VINCULADO ESTADUAL | 3.000 | 3.000 | 3.000 | 3.000 | 12.000 |
| VINCULADO FEDERAL | 31.600 | 33.000 | 34.400 | 35.900 | 134.900 |
| TOTAL VÍNCULOS | 262.600 | 275.000 | 287.800 | 301.400 | 1.126.800 |

Classificação

Tipo: APOIO ADMINISTRATIVO
Macroobjetivo: ECONÔMICA, EMPREENDEDORA E INOVADORA
Público-alvo: População local, visitantes, empreendedores e profissionais do setor turístico.

Dados do Programa

Objetivo:

Fortalecer a governança e o desenvolvimento sustentável do turismo, ampliando a oferta de atrativos, estimulando parcerias e promovendo o turismo histórico e cultural.

Justificativa:

O turismo é vetor estratégico para o desenvolvimento econômico e cultural. A adoção de modelos de gestão inovadores, com participação pública e privada, potencializa o crescimento do setor e diversifica a economia local.

Problema:

Baixa articulação institucional, ausência de estratégias integradas e necessidade de modernização do órgão gestor do turismo.

ODS Vinculados



TRABALHO DECENTE E CRESCIMENTO ECONÔMICO

Promover crescimento econômico sustentado, inclusivo e sustentável, emprego pleno e produtivo e trabalho decente para todos

Meta Financeira

Resumo por Anos:

| 2026 (R\$) | 2027 (R\$) | 2028 (R\$) | 2029 (R\$) |
|------------|------------|------------|------------|
| 35.013.100 | 36.772.600 | 38.610.600 | 39.540.300 |

Por Fonte de Recurso:

| Fonte | 2026 (R\$) | 2027 (R\$) | 2028 (R\$) | 2029 (R\$) | Total (R\$) |
|-------------------------------------|-------------------|-------------------|-------------------|-------------------|--------------------|
| Recursos não Vinculados de Impostos | 70.000 | 82.500 | 86.000 | 89.500 | 328.000 |
| Royalties até 5% | 34.943.100 | 36.690.100 | 38.524.600 | 39.450.800 | 149.608.600 |
| TOTAL | 35.013.100 | 36.772.600 | 38.610.600 | 39.540.300 | 149.936.600 |

Por Vínculo:

| Vínculo | 2026 (R\$) | 2027 (R\$) | 2028 (R\$) | 2029 (R\$) | Total (R\$) |
|-----------------------|-------------------|-------------------|-------------------|-------------------|--------------------|
| PRÓPRIO | 70.000 | 82.500 | 86.000 | 89.500 | 328.000 |
| VINCULADO FEDERAL | 34.943.100 | 36.690.100 | 38.524.600 | 39.450.800 | 149.608.600 |
| TOTAL VÍNCULOS | 35.013.100 | 36.772.600 | 38.610.600 | 39.540.300 | 149.936.600 |

0070 - GESTÃO DOS SERVIÇOS ADMINISTRATIVOS.

Classificação

Tipo: APOIO ADMINISTRATIVO
Macroobjetivo: MODERNIZAÇÃO DA GESTÃO
Público-alvo: Servidores públicos municipais e cidadãos usuários dos serviços administrativos.

Dados do Programa

Objetivo:
Modernizar e otimizar os serviços administrativos municipais, assegurando padronização de processos, eficiência e qualidade no atendimento público.

Justificativa:
A modernização administrativa melhora o desempenho institucional, reduz burocracias e assegura transparência na prestação de serviços, atendendo às necessidades da população com agilidade.

Problema:
Processos administrativos desatualizados, baixa integração entre setores e lentidão no atendimento ao público.

ODS Vinculados



EDUCAÇÃO DE QUALIDADE

Assegurar educação inclusiva, equitativa e de qualidade, promovendo oportunidades de aprendizagem ao longo da vida



TRABALHO DECENTE E CRESCIMENTO ECONÔMICO

Promover crescimento econômico sustentado, inclusivo e sustentável, emprego pleno e produtivo e trabalho decente para todos



INDÚSTRIA, INOVAÇÃO E INFRAESTRUTURA

Construir infraestrutura resiliente, promover industrialização inclusiva e sustentável e fomentar a inovação

Indicadores

CAPACITAÇÃO DE SERVIDORES EM GESTÃO PÚBLICA E TECNOLOGIA (PERCENTUAL)

Finalidade: Promover formações em gestão pública e uso de sistemas.

Fórmula: Profissionais capacitados / Profissionais ideais * 100

Abrangência: MUNICIPAL

Fonte: EGIM

Data de Apuração: 09/09/2025

| Atual | Previsto | 2026 | 2027 | 2028 | 2029 |
|-------|----------|------|------|------|------|
| 2 | 10 | 15 | 20 | 25 | 30 |

IMPLANTAÇÃO DE INDICADORES DE DESEMPENHO ADMINISTRATIVOS (PERCENTUAL)

Finalidade: Implantar indicadores e relatórios para avaliação de eficiência administrativa.

Fórmula: (Nº de indicadores existentes / Nº de indicadores pretendidos) * 100

Abrangência: MUNICIPAL

Fonte: EGIM

Data de Apuração: 09/09/2025

| Atual | Previsto | 2026 | 2027 | 2028 | 2029 |
|-------|----------|------|------|------|------|
| 0 | 10 | 20 | 30 | 40 | 50 |

MANUTENÇÃO DOS SERVIÇOS ADMINISTRATIVOS (Percentual)

Finalidade: Monitorar a execução das atividades administrativas essenciais para o funcionamento da Secretaria.

Fórmula: (Valor executado ÷ Meta prevista) × 100

Abrangência: MUNICIPAL

Fonte: EGIM

Data de Apuração: 09/09/2025

| Atual | Previsto | 2026 | 2027 | 2028 | 2029 |
|-------|----------|------|------|------|------|
| 15 | 30 | 40 | 50 | 60 | 70 |

MODERNIZAÇÃO DE PROCESSOS ADMINISTRATIVOS (Unidade)

Finalidade: Implantar sistemas digitais e automatizar fluxos administrativos para aumentar a eficiência da gestão pública.

Fórmula: (Sistemas implantados / Sistemas planejados) × 100

Abrangência: MUNICIPAL

Fonte: EGIM

Data de Apuração: 09/09/2025

| Atual | Previsto | 2026 | 2027 | 2028 | 2029 |
|-------|----------|------|------|------|------|
| 5 | 10 | 15 | 20 | 25 | 30 |

PLATAFORMA INTEGRADA DE GESTÃO IMPLANTADA (Unidade)

Finalidade: Otimizar processos e fluxos de comunicação interna por meio da implantação de plataforma integrada de gestão.

Fórmula: (Plataformas instaladas / Plataformas previstas) × 100

Abrangência: MUNICIPAL

Fonte: EGIM

Data de Apuração: 09/09/2025

| Atual | Previsto | 2026 | 2027 | 2028 | 2029 |
|-------|----------|------|------|------|------|
| 0 | 1 | 1 | 1 | 1 | 1 |

Classificação

Tipo: APOIO ADMINISTRATIVO
Macroobjetivo: ORGANIZADA E FUNCIONAL
Público-alvo: População em geral, especialmente famílias em situação de vulnerabilidade social.

Dados do Programa

Objetivo:

Assegurar a continuidade e a qualidade dos serviços funerários e cemiteriais por meio da contratação e gestão eficiente de mão de obra especializada e infraestrutura adequada.

Justificativa:

A prestação de serviços funerários de forma digna e organizada é essencial para garantir respeito às famílias e eficiência administrativa. A terceirização com critérios técnicos assegura qualidade, segurança e economicidade.

Problema:

Insuficiência de servidores e estrutura operacional para atendimento adequado às demandas de sepultamento e manutenção dos cemitérios públicos.

0072 - GESTÃO E GERENCIAMENTO DE UNIDADES DE CONSERVAÇÃO AMBIENTAL NO MUNICÍPIO

Classificação

Tipo: FINALISTICO
Macroobjetivo: AMBIENTALMENTE SUSTENTÁVEL E RESILIENTE
Público-alvo: População em geral, pesquisadores, educadores e visitantes das áreas de conservação ambiental.

Dados do Programa

Objetivo:

Fortalecer a gestão e a infraestrutura das Unidades de Conservação, ampliando áreas protegidas e promovendo ações de preservação e educação ambiental.

Justificativa:

As Unidades de Conservação são instrumentos fundamentais para a proteção da biodiversidade e para o desenvolvimento sustentável. O investimento em gestão ambiental garante benefícios ecológicos, sociais e econômicos.

Problema:

Insuficiência de recursos e infraestrutura precária para manutenção e ampliação das Unidades de Conservação.

ODS Vinculados



CIDADES E COMUNIDADES SUSTENTÁVEIS

Tornar as cidades e os assentamentos humanos inclusivos, seguros, resilientes e sustentáveis



PARCERIAS E MEIOS DE IMPLEMENTAÇÃO

Fortalecer os meios de implementação e revitalizar a parceria global para o desenvolvimento sustentável

Indicadores

VISITANTES EM UNIDADES DE CONSERVAÇÃO (Unidade)

Finalidade: Mensurar o número de visitantes nas Unidades de Conservação municipais, fortalecendo a gestão ambiental e o turismo ecológico.

Fórmula: Quantidade total de visitantes no período

Abrangência: MUNICIPAL

Fonte: COORDENADORIA DE UNIDADES DE CONSERVAÇÃO

Data de Apuração: 22/08/2025

| Atual | Previsto | 2026 | 2027 | 2028 | 2029 |
|-------|----------|-------|-------|-------|-------|
| 6.000 | 8.000 | 6.400 | 7.000 | 7.500 | 8.000 |

Meta Financeira

Resumo por Anos:

| 2026 (R\$) | 2027 (R\$) | 2028 (R\$) | 2029 (R\$) |
|------------|------------|------------|------------|
| 610.000 | 640.500 | 672.200 | 705.900 |

Por Fonte de Recurso:

| Fonte | 2026 (R\$) | 2027 (R\$) | 2028 (R\$) | 2029 (R\$) | Total (R\$) |
|-----------------------|----------------|----------------|----------------|----------------|------------------|
| CONSERVAÇÃO AMBIENTAL | 90.000 | 94.500 | 99.000 | 104.100 | 387.600 |
| Royalties até 5% | 520.000 | 546.000 | 573.200 | 601.800 | 2.241.000 |
| TOTAL | 610.000 | 640.500 | 672.200 | 705.900 | 2.628.600 |

Por Vínculo:

| Vínculo | 2026 (R\$) | 2027 (R\$) | 2028 (R\$) | 2029 (R\$) | Total (R\$) |
|-----------------------|----------------|----------------|----------------|----------------|------------------|
| PRÓPRIO | 90.000 | 94.500 | 99.000 | 104.100 | 387.600 |
| VINCULADO FEDERAL | 520.000 | 546.000 | 573.200 | 601.800 | 2.241.000 |
| TOTAL VÍNCULOS | 610.000 | 640.500 | 672.200 | 705.900 | 2.628.600 |

Classificação

Tipo: FINALISTICO

Público-alvo: Órgãos e gestores da administração pública municipal responsáveis pelo planejamento e execução de políticas públicas.

Dados do Programa

Objetivo:

Acompanhar o planejamento, a execução e a avaliação das políticas públicas, convênios e parcerias, assegurando o cumprimento das metas e a eficiência na gestão municipal.

Justificativa:

A gestão estratégica é essencial para garantir o alinhamento entre as ações governamentais e os objetivos do planejamento municipal, promovendo eficiência, transparência e resultados mensuráveis.

Problema:

Falta de mecanismos integrados de monitoramento e avaliação das políticas públicas, ocasionando baixa coordenação e dificuldade no acompanhamento das metas.

0074 - GESTÃO INTEGRADA DE RESÍDUOS

Classificação

Tipo: FINALISTICO
Macroobjetivo: AMBIENTALMENTE SUSTENTÁVEL E RESILIENTE
Público-alvo: População em geral, empresas, cooperativas de reciclagem e instituições públicas e privadas.

Dados do Programa

Objetivo:

Consolidar um sistema integrado de gestão de resíduos sólidos, promovendo a redução da geração, a reciclagem, o reaproveitamento e a destinação ambientalmente adequada, com enfoque na economia circular.

Justificativa:

A gestão sustentável dos resíduos é fundamental para a saúde pública, a proteção ambiental e a eficiência urbana. A implementação de políticas de logística reversa e educação ambiental contribui para a sustentabilidade e o desenvolvimento econômico local.

Problema:

Aumento da geração de resíduos, descarte inadequado e carência de infraestrutura para coleta seletiva, tratamento e reaproveitamento dos materiais.

ODS Vinculados



CIDADES E COMUNIDADES SUSTENTÁVEIS

Tornar as cidades e os assentamentos humanos inclusivos, seguros, resilientes e sustentáveis



PARCERIAS E MEIOS DE IMPLEMENTAÇÃO

Fortalecer os meios de implementação e revitalizar a parceria global para o desenvolvimento sustentável

Indicadores

RESÍDUOS COLETADOS NOS ECOPONTOS (Unidade)

Finalidade: Mensurar a quantidade de resíduos coletados com potencial de reaproveitamento ou valorização socioeconômica.

Fórmula: Quantidade total de resíduos coletados

Abrangência: MUNICIPAL

Fonte: [HTTPS://WWW.MACAE.RJ.GOV.BR/SEMA/CONTEUDO/TITULO/PROGRAMAS-MUNICIPAIS-DE-COLETA-E-DESTINACAO-DE-RESI](https://www.maca.e.rj.gov.br/sema/conteudo/titulo/programas-municipais-de-coleta-e-destinacao-de-resi)

Data de Apuração: 22/08/2025

| Atual | Previsto | 2026 | 2027 | 2028 | 2029 |
|-------|----------|-------|-------|-------|-------|
| 2.340 | 3.000 | 2.500 | 2.650 | 2.850 | 3.000 |

Meta Financeira

Resumo por Anos:

| 2026 (R\$) | 2027 (R\$) | 2028 (R\$) | 2029 (R\$) |
|-------------|-------------|-------------|-------------|
| 163.261.800 | 179.290.000 | 188.751.450 | 182.051.688 |

Por Fonte de Recurso:

| Fonte | 2026 (R\$) | 2027 (R\$) | 2028 (R\$) | 2029 (R\$) | Total (R\$) |
|-------------------------------------|------------|------------|------------|------------|-------------|
| CONSERVAÇÃO AMBIENTAL | 90.000 | 94.500 | 99.000 | 104.000 | 387.500 |
| Recursos não Vinculados de Impostos | 75.500.000 | 79.275.000 | 83.238.750 | 87.400.688 | 325.414.438 |
| Royalties até 5% | 43.200.000 | 52.710.000 | 55.345.400 | 44.479.400 | 195.734.800 |

| Fonte | 2026 (R\$) | 2027 (R\$) | 2028 (R\$) | 2029 (R\$) | Total (R\$) |
|---|--------------------|--------------------|--------------------|--------------------|--------------------|
| Transferência dos Estados Referente a Royalties do Petróleo e Gás Natural | 44.471.800 | 47.210.500 | 50.068.300 | 50.067.600 | 191.818.200 |
| TOTAL | 163.261.800 | 179.290.000 | 188.751.450 | 182.051.688 | 713.354.938 |

Por Vínculo:

| Vínculo | 2026 (R\$) | 2027 (R\$) | 2028 (R\$) | 2029 (R\$) | Total (R\$) |
|-----------------------|--------------------|--------------------|--------------------|--------------------|--------------------|
| PRÓPRIO | 75.590.000 | 79.369.500 | 83.337.750 | 87.504.688 | 325.801.938 |
| VINCULADO ESTADUAL | 44.471.800 | 47.210.500 | 50.068.300 | 50.067.600 | 191.818.200 |
| VINCULADO FEDERAL | 43.200.000 | 52.710.000 | 55.345.400 | 44.479.400 | 195.734.800 |
| TOTAL VÍNCULOS | 163.261.800 | 179.290.000 | 188.751.450 | 182.051.688 | 713.354.938 |

0075 - GESTÃO MUNICIPAL DO TRANSPORTE PÚBLICO

Classificação

Tipo: FINALISTICO
Macroobjetivo: ORGANIZADA E FUNCIONAL
Público-alvo: Usuários do transporte público municipal.

Dados do Programa

Objetivo:

Aprimorar o sistema de transporte público municipal, promovendo eficiência, conforto e integração modal, assegurando mobilidade urbana sustentável.

Justificativa:

A modernização do transporte público contribui para a qualidade de vida, reduz o trânsito e promove sustentabilidade urbana, além de garantir o direito de ir e vir da população.

Problema:

Deficiências operacionais e estruturais no sistema de transporte e carência de infraestrutura adequada para integração e conforto dos usuários.

ODS Vinculados



CIDADES E COMUNIDADES SUSTENTÁVEIS

Tornar as cidades e os assentamentos humanos inclusivos, seguros, resilientes e sustentáveis

Indicadores

ÍNDICE DE QUALIDADE DO TRANSPORTE PÚBLICO (SIX SIGMA) (Percentual)

Finalidade: Aplicar metodologia Six Sigma para identificar falhas e aprimorar a qualidade do transporte público coletivo municipal.

Fórmula: (Número total de defeitos / Número total de oportunidades) × 1.000.000

Abrangência: MUNICIPAL

Fonte: ROYALTIES

Data de Apuração: 25/08/2025

| Atual | Previsto | 2026 | 2027 | 2028 | 2029 |
|-------|----------|------|------|------|------|
| 0 | 3 | 5 | 4 | 3 | 3 |

Meta Financeira

Resumo por Anos:

| 2026 (R\$) | 2027 (R\$) | 2028 (R\$) | 2029 (R\$) |
|-------------|-------------|-------------|-------------|
| 136.625.900 | 144.050.700 | 151.846.600 | 156.428.650 |

Por Fonte de Recurso:

| Fonte | 2026 (R\$) | 2027 (R\$) | 2028 (R\$) | 2029 (R\$) | Total (R\$) |
|-------------------------------------|------------|------------|------------|------------|-------------|
| Recursos não Vinculados de Impostos | 51.000.000 | 53.500.000 | 56.125.000 | 58.881.250 | 219.506.250 |
| Recursos Vinculados ao Trânsito | 50.000 | 50.000 | 50.000 | 50.000 | 200.000 |
| Royalties até 5% | 43.080.000 | 45.580.000 | 48.204.900 | 47.961.200 | 184.826.100 |

| Fonte | 2026 (R\$) | 2027 (R\$) | 2028 (R\$) | 2029 (R\$) | Total (R\$) |
|--------------------|--------------------|--------------------|--------------------|--------------------|--------------------|
| Royalties Exedente | 42.495.900 | 44.920.700 | 47.466.700 | 49.536.200 | 184.419.500 |
| TOTAL | 136.625.900 | 144.050.700 | 151.846.600 | 156.428.650 | 588.951.850 |

Por Vínculo:

| Vínculo | 2026 (R\$) | 2027 (R\$) | 2028 (R\$) | 2029 (R\$) | Total (R\$) |
|-----------------------|--------------------|--------------------|--------------------|--------------------|--------------------|
| PRÓPRIO | 51.050.000 | 53.550.000 | 56.175.000 | 58.931.250 | 219.706.250 |
| VINCULADO FEDERAL | 85.575.900 | 90.500.700 | 95.671.600 | 97.497.400 | 369.245.600 |
| TOTAL VÍNCULOS | 136.625.900 | 144.050.700 | 151.846.600 | 156.428.650 | 588.951.850 |

Classificação

Tipo: FINALISTICO
Macroobjetivo: SAUDÁVEL, SOCIAL E INCLUSIVA
Público-alvo: Famílias de baixa renda residentes em áreas irregulares ou de risco ambiental.

Dados do Programa

Objetivo:

Executar ações de reassentamento e regularização fundiária, promovendo o direito à moradia digna e segura para famílias em áreas de risco ou ocupações irregulares.

Justificativa:

A política habitacional é essencial para a redução das desigualdades sociais e a promoção da dignidade humana. O reassentamento e a regularização fundiária previnem desastres e fortalecem a segurança habitacional.

Problema:

Existência de famílias residindo em áreas de risco geológico e ambiental, sem acesso a moradia regularizada e infraestrutura adequada.

ODS Vinculados



CIDADES E COMUNIDADES SUSTENTÁVEIS

Tornar as cidades e os assentamentos humanos inclusivos, seguros, resilientes e sustentáveis

Indicadores

ATUALIZAÇÃO DO PLANO LOCAL DE HABITAÇÃO E INTERESSE SOCIAL (%)

Finalidade: Acompanhar a atualização do Plano Local de Habitação de Interesse Social.

Abrangência: MUNICIPAL

Fonte: SECRETARIA EXECUTIVA DE HABITAÇÃO

Data de Apuração: 19/08/2025

| Atual | Previsto | 2026 | 2027 | 2028 | 2029 |
|-------|----------|------|------|------|------|
| 0 | 100 | 25 | 25 | 25 | 25 |

PARTICIPAÇÃO EM AÇÕES SOCIOEDUCATIVAS - TTS (Percentual)

Finalidade: Mensurar a participação das comunidades beneficiadas em ações de trabalho técnico social, fortalecendo o envolvimento cidadão nas atividades comunitárias.

Fórmula: (Número de participantes em ações socioeducativas / Total da população-alvo) × 100

Abrangência: MUNICIPAL

Fonte: SECRETARIA EXECUTIVA DE HABITAÇÃO

Data de Apuração: 19/08/2025

| Atual | Previsto | 2026 | 2027 | 2028 | 2029 |
|-------|----------|------|------|------|------|
| 20 | 100 | 20 | 20 | 20 | 20 |

Meta Financeira

Resumo por Anos:

| 2026 (R\$) | 2027 (R\$) | 2028 (R\$) | 2029 (R\$) |
|------------|------------|------------|------------|
| 9.735.400 | 15.121.800 | 16.053.700 | 17.038.000 |

Por Fonte de Recurso:

| Fonte | 2026 (R\$) | 2027 (R\$) | 2028 (R\$) | 2029 (R\$) | Total (R\$) |
|---|------------------|-------------------|-------------------|-------------------|-------------------|
| Outras Transferências de Convênios ou Instrumentos Congêneres da União | 305.400 | 5.352.800 | 5.969.700 | 6.623.300 | 18.251.200 |
| Outras Transferências de Convênios ou Instrumentos Congêneres de Outras Entidades | 1.065.000 | 1.065.000 | 1.065.000 | 1.065.000 | 4.260.000 |
| Royalties até 5% | 8.365.000 | 8.704.000 | 9.019.000 | 9.349.700 | 35.437.700 |
| TOTAL | 9.735.400 | 15.121.800 | 16.053.700 | 17.038.000 | 57.948.900 |

Por Vínculo:

| Vínculo | 2026 (R\$) | 2027 (R\$) | 2028 (R\$) | 2029 (R\$) | Total (R\$) |
|-----------------------|------------------|-------------------|-------------------|-------------------|-------------------|
| OUTROS | 1.065.000 | 1.065.000 | 1.065.000 | 1.065.000 | 4.260.000 |
| VINCULADO FEDERAL | 8.670.400 | 14.056.800 | 14.988.700 | 15.973.000 | 53.688.900 |
| TOTAL VÍNCULOS | 9.735.400 | 15.121.800 | 16.053.700 | 17.038.000 | 57.948.900 |

0077 - ILUMINAÇÃO PÚBLICA

Classificação

Tipo: FINALISTICO
Macroobjetivo: ORGANIZADA E FUNCIONAL
Público-alvo: População em geral, especialmente moradores de áreas com deficiência na cobertura luminosa.

Dados do Programa

Objetivo:

Manter e ampliar a rede de iluminação pública, garantindo cobertura eficiente e segura em todas as áreas urbanas, com foco em sustentabilidade e eficiência energética.

Justificativa:

A iluminação pública é elemento essencial para segurança, mobilidade e valorização dos espaços urbanos. A manutenção contínua reduz falhas e melhora a percepção de segurança da população.

Problema:

Ocorrência de falhas recorrentes na rede de iluminação, como lâmpadas queimadas e trechos sem cobertura luminosa, afetando a segurança e o bem-estar dos cidadãos.

ODS Vinculados



ENERGIA LIMPA E ACESSÍVEL

Assegurar acesso confiável, sustentável, moderno e a preço acessível à energia



CIDADES E COMUNIDADES SUSTENTÁVEIS

Tornar as cidades e os assentamentos humanos inclusivos, seguros, resilientes e sustentáveis

Indicadores

PERCENTUAL DE PONTOS DE ILUMINAÇÃO PÚBLICA FUNCIONANDO (PERCENTUAL)

Finalidade: Monitorar a qualidade e eficiência da manutenção da rede de iluminação pública, apoiar a gestão urbana e promover a segurança.

Fórmula: (Total de pontos de iluminação em funcionamento / Total de pontos instalados) × 100

Abrangência: MUNICIPAL

Fonte: ARQUIVOS DA SESP

Data de Apuração: 10/09/2025

| Atual | Previsto | 2026 | 2027 | 2028 | 2029 |
|-------|----------|------|------|------|------|
| 20 | 99 | 40 | 50 | 60 | 99 |

Meta Financeira

Resumo por Anos:

| 2026 (R\$) | 2027 (R\$) | 2028 (R\$) | 2029 (R\$) |
|------------|------------|------------|------------|
| 63.690.700 | 66.731.900 | 70.217.300 | 73.869.450 |

Por Fonte de Recurso:

| Fonte | 2026 (R\$) | 2027 (R\$) | 2028 (R\$) | 2029 (R\$) | Total (R\$) |
|--|------------|------------|------------|------------|-------------|
| Recursos da Contribuição para o Custeio do Serviço de Iluminação Pública - COSIP | 12.190.700 | 12.931.900 | 13.702.300 | 14.518.700 | 53.343.600 |
| Recursos não Vinculados de Impostos | 5.500.000 | 5.500.000 | 5.800.000 | 6.100.000 | 22.900.000 |

| Fonte | 2026 (R\$) | 2027 (R\$) | 2028 (R\$) | 2029 (R\$) | Total (R\$) |
|------------------|-------------------|-------------------|-------------------|-------------------|--------------------|
| Royalties até 5% | 46.000.000 | 48.300.000 | 50.715.000 | 53.250.750 | 198.265.750 |
| TOTAL | 63.690.700 | 66.731.900 | 70.217.300 | 73.869.450 | 274.509.350 |

Por Vínculo:

| Vínculo | 2026 (R\$) | 2027 (R\$) | 2028 (R\$) | 2029 (R\$) | Total (R\$) |
|-----------------------|-------------------|-------------------|-------------------|-------------------|--------------------|
| PRÓPRIO | 17.690.700 | 18.431.900 | 19.502.300 | 20.618.700 | 76.243.600 |
| VINCULADO FEDERAL | 46.000.000 | 48.300.000 | 50.715.000 | 53.250.750 | 198.265.750 |
| TOTAL VÍNCULOS | 63.690.700 | 66.731.900 | 70.217.300 | 73.869.450 | 274.509.350 |

Classificação

Tipo: FINALISTICO
Macroobjetivo: ECONÔMICA, EMPREENDEDORA E INOVADORA
Público-alvo: Organizações sociais, cooperativas, movimentos sociais e empreendimentos de impacto social do município.

Dados do Programa

Objetivo:

Fortalecer o ecossistema de impacto social de Macaé por meio da incubação, capacitação e aceleração de organizações sociais, cooperativas e movimentos comunitários, promovendo autonomia, sustentabilidade e aptidão para participação em editais e parcerias públicas e privadas.

Justificativa:

A qualificação das organizações sociais é fundamental para o fortalecimento do terceiro setor e para a consolidação de parcerias eficazes com o poder público e a iniciativa privada. A capacitação em gestão, captação de recursos e sustentabilidade financeira reduz a dependência orçamentária e potencializa resultados sociais e econômicos.

Problema:

Baixo nível de qualificação e gestão nas organizações sociais e cooperativas locais, limitando sua capacidade de captar recursos, executar projetos e firmar parcerias estratégicas.

ODS Vinculados



ERRADICAÇÃO DA POBREZA

Acabar com a pobreza em todas as suas formas, em todos os lugares



FOME ZERO E AGRICULTURA SUSTENTÁVEL

Eradicar a fome, alcançar a segurança alimentar, melhorar a nutrição e promover a agricultura sustentável



EDUCAÇÃO DE QUALIDADE

Assegurar educação inclusiva, equitativa e de qualidade, promovendo oportunidades de aprendizagem ao longo da vida



TRABALHO DECENTE E CRESCIMENTO ECONÔMICO

Promover crescimento econômico sustentado, inclusivo e sustentável, emprego pleno e produtivo e trabalho decente para todos



REDUÇÃO DAS DESIGUALDADES

Reduzir as desigualdades dentro dos países e entre eles



CIDADES E COMUNIDADES SUSTENTÁVEIS

Tornar as cidades e os assentamentos humanos inclusivos, seguros, resilientes e sustentáveis



CONSUMO E PRODUÇÃO RESPONSÁVEIS

Garantir padrões de consumo e de produção sustentáveis



PAZ, JUSTIÇA E INSTITUIÇÕES EFICAZES

Promover sociedades pacíficas e inclusivas, proporcionar acesso à justiça para todos e construir instituições eficazes, responsáveis e inclusivas



PARCERIAS E MEIOS DE IMPLEMENTAÇÃO

Fortalecer os meios de implementação e revitalizar a parceria global para o desenvolvimento sustentável



IGUALDADE ÉTNICO-RACIAL

Combate ao racismo estrutural e à discriminação, assegurando que todas as pessoas, independentemente da sua origem étnica, tenham as mesmas oportunidades.

Indicadores

NÚMERO DE COOPERATIVAS E ORGANIZAÇÕES SOCIAIS INCUBADAS (UNIDADE)

Finalidade: Mensurar cooperativas e organizações atendidas pela incubadora.

Fórmula: somatório de cooperativas e organizações

Abrangência: MUNICIPAL

Fonte: BASEADO NA QUANTIDADE ATUAL DE COOPERATIVAS E ORGANIZAÇÕES SOCIAIS EM ATIVIDADE NO MUNICÍPIO

Data de Apuração: 10/09/2025

| Atual | Previsto | 2026 | 2027 | 2028 | 2029 |
|--------------|-----------------|-------------|-------------|-------------|-------------|
| 0 | 10 | 12 | 14 | 16 | 18 |

Classificação

Tipo: FINALISTICO
Macroobjetivo: SEGURA, INTEGRADA E INTELIGENTE
Público-alvo: Gestores e agentes de segurança pública, além da população em geral, beneficiada com maior eficiência e prevenção nas ações de segurança.

Dados do Programa

Objetivo:

Produzir conhecimento estratégico e inteligência aplicada para subsidiar o planejamento e a execução de políticas de segurança pública integradas, preventivas e baseadas em evidências.

Justificativa:

A segurança pública moderna requer ações fundamentadas em dados e análises preditivas. A criação de uma estrutura de inteligência fortalece o planejamento operacional, otimiza recursos e contribui para a prevenção e redução da criminalidade.

Problema:

Ausência de sistema estruturado de coleta, análise e compartilhamento de informações estratégicas entre os órgãos de segurança, resultando em ações reativas e fragmentadas.

ODS Vinculados



PAZ, JUSTIÇA E INSTITUIÇÕES EFICAZES

Promover sociedades pacíficas e inclusivas, proporcionar acesso à justiça para todos e construir instituições eficazes, responsáveis e inclusivas

Indicadores

REDUÇÃO DA TAXA DE CRIMINALIDADE (PERCENTUAL)

Finalidade: Medir a efetividade das ações de inteligência e prevenção criminal na redução de crimes violentos ou patrimoniais.

Fórmula: [(Taxa do ano anterior – Taxa do ano atual) / Taxa do ano anterior] × 100

Abrangência: MUNICIPAL

Fonte: MACAE.RJ.GOV.BR/MIDIA/CONTEUDO/ARQUIVOS/1712226725.PDF

Data de Apuração: 01/09/2025

| Atual | Previsto | 2026 | 2027 | 2028 | 2029 |
|-------|----------|------|------|------|------|
| 92 | 100 | 95 | 97 | 98 | 100 |

SATISFAÇÃO COM A SEGURANÇA PÚBLICA (Percentual)

Finalidade: Mensurar o nível de satisfação e confiança da população nos serviços de segurança pública, orientando políticas baseadas em evidências.

Fórmula: (Entrevistados satisfeitos / Total de entrevistados) × 100

Abrangência: MUNICIPAL

Fonte: OUVIDORIA

Data de Apuração: 01/09/2025

| Atual | Previsto | 2026 | 2027 | 2028 | 2029 |
|-------|----------|------|------|------|------|
| 73 | 100 | 78 | 83 | 88 | 93 |

Classificação

Tipo: FINALISTICO
Macroobjetivo: ECONÔMICA, EMPREENDEDORA E INOVADORA
Público-alvo: Moradores das comunidades serranas, produtores rurais, estudantes, turistas e trabalhadores dos serviços públicos essenciais.

Dados do Programa

Objetivo:

Promover o desenvolvimento sustentável e a integração territorial da Região Serrana, ampliando e modernizando a infraestrutura urbana e rural, com foco em acessibilidade, segurança e resiliência climática.

Justificativa:

A Região Serrana demanda investimentos estruturais contínuos devido às características geográficas e climáticas. A melhoria das vias, drenagem, abastecimento e contenção de encostas garante segurança, mobilidade e desenvolvimento econômico local.

Problema:

Frequentes deslizamentos, danos em pontes, interrupções no abastecimento de água e precariedade das estradas rurais, agravados por chuvas intensas e falta de infraestrutura adequada.

ODS Vinculados



ÁGUA POTÁVEL E SANEAMENTO

Garantir disponibilidade e manejo sustentável da água e saneamento para todos



INDÚSTRIA, INOVAÇÃO E INFRAESTRUTURA

Construir infraestrutura resiliente, promover industrialização inclusiva e sustentável e fomentar a inovação



CIDADES E COMUNIDADES SUSTENTÁVEIS

Tornar as cidades e os assentamentos humanos inclusivos, seguros, resilientes e sustentáveis



AÇÃO CONTRA A MUDANÇA GLOBAL DO CLIMA

Tomar medidas urgentes para combater a mudança do clima e seus impactos



VIDA TERRESTRE

Proteger, restaurar e promover o uso sustentável dos ecossistemas terrestres, gerir florestas, combater a desertificação e deter a perda de biodiversidade

Indicadores

MANUTENÇÕES NA REGIÃO SERRANA (NÚMERO)

Finalidade: Monitorar eficiência das ações de manutenção.

Fórmula: Manutenções realizadas / Manutenções planejadas * 100

Abrangência: MUNICIPAL

Fonte: SOLICITAÇÃO DE ATENDIMENTOS

Data de Apuração: 05/09/2025

| Atual | Previsto | 2026 | 2027 | 2028 | 2029 |
|-------|----------|------|------|------|------|
| 30 | 90 | 40 | 45 | 50 | 80 |

Classificação

Tipo: FINALISTICO
Macroobjetivo: ESCOLARIZADA
Público-alvo: Jovens, adultos e trabalhadores em busca de qualificação profissional e inserção no mercado de trabalho.

Dados do Programa

Objetivo:

Expandir a oferta de cursos técnicos e tecnológicos, articulando a formação profissional às demandas do mercado de trabalho e ao desenvolvimento produtivo local.

Justificativa:

A educação profissional é vetor estratégico para o desenvolvimento socioeconômico, permitindo a formação de mão de obra qualificada, aumento da empregabilidade e fortalecimento dos setores produtivos do município.

Problema:

Escassez de profissionais qualificados em áreas estratégicas e oferta limitada de cursos técnicos e tecnológicos alinhados às vocações econômicas locais.

ODS Vinculados



ERRADICAÇÃO DA POBREZA

Acabar com a pobreza em todas as suas formas, em todos os lugares



EDUCAÇÃO DE QUALIDADE

Assegurar educação inclusiva, equitativa e de qualidade, promovendo oportunidades de aprendizagem ao longo da vida



TRABALHO DECENTE E CRESCIMENTO ECONÔMICO

Promover crescimento econômico sustentado, inclusivo e sustentável, emprego pleno e produtivo e trabalho decente para todos



REDUÇÃO DAS DESIGUALDADES

Reduzir as desigualdades dentro dos países e entre eles

Indicadores

APOIO A CENTROS DE PESQUISAS (UNIDADE)

Finalidade: Fomentar parcerias acadêmicas e científicas.

Abrangência: MUNICIPAL

Fonte: EGIM

Data de Apuração: 09/09/2025

| Atual | Previsto | 2026 | 2027 | 2028 | 2029 |
|-------|----------|------|------|------|------|
| 10 | 20 | 30 | 40 | 50 | 60 |

CRIAÇÃO DE CURSOS TÉCNICOS DE MÉDIA DURAÇÃO ALINHADOS ÀS DEMANDAS REGIONAIS (UNIDADE)

Finalidade: Criar e ampliar a oferta de cursos técnicos em setores estratégicos como energia, petróleo, saúde, tecnologia e serviços

Fórmula: novos cursos técnicos/cursos pretendidos *100

Abrangência: MUNICIPAL

Fonte: EGIM

Data de Apuração: 09/09/2025

| Atual | Previsto | 2026 | 2027 | 2028 | 2029 |
|-------|----------|------|------|------|------|
| 0 | 20 | 30 | 40 | 50 | 60 |

CURSOS TÉCNICOS ESTRATÉGICOS OFERTADOS (Unidade)

Finalidade: Ofertar cursos técnicos voltados a setores estratégicos como energia, petróleo, saúde e turismo, atendendo demandas econômicas locais.

Fórmula: (Cursos ofertados / Cursos planejados) × 100

Abrangência: MUNICIPAL

Fonte: EGIM

Data de Apuração: 09/09/2025

| Atual | Previsto | 2026 | 2027 | 2028 | 2029 |
|-------|----------|------|------|------|------|
| 0 | 0 | 0 | 0 | 0 | 0 |

ESTABELECIMENTO DE PARCERIAS COM O SETOR PRODUTIVO E INSTITUIÇÕES DE ENSINO (PERCENTUAL)

Finalidade: Estabelecer convênios com instituições de ensino, empresas privadas e órgãos públicos para ampliar a rede de qualificação.

Fórmula: número de convênios estabelecidos / número de convênios pretendidos * 100

Abrangência: MUNICIPAL

Fonte: EGIM

Data de Apuração: 09/09/2025

| Atual | Previsto | 2026 | 2027 | 2028 | 2029 |
|-------|----------|------|------|------|------|
| 65 | 70 | 75 | 80 | 85 | 90 |

LABORATÓRIOS DE PRÁTICA PROFISSIONAL INSTALADOS (Unidade)

Finalidade: Estruturar laboratórios de prática profissional em áreas estratégicas como energia, petróleo e saúde.

Fórmula: (Laboratórios instalados / Instalações planejadas) × 100

Abrangência: MUNICIPAL

Fonte: EGIM

Data de Apuração: 09/09/2025

| Atual | Previsto | 2026 | 2027 | 2028 | 2029 |
|-------|----------|------|------|------|------|
| 0 | 2 | 2 | 3 | 3 | 4 |

PROJETOS DE INOVAÇÃO E INCUBAÇÃO DE IDEIAS (Unidade)

Finalidade: Fomentar o desenvolvimento tecnológico e a inovação no município, promovendo parcerias e apoio a projetos inovadores.

Fórmula: Quantidade de parcerias e projetos apoiados no ano

Abrangência: MUNICIPAL

Fonte: EGIM

Data de Apuração: 09/09/2025

| Atual | Previsto | 2026 | 2027 | 2028 | 2029 |
|-------|----------|------|------|------|------|
| 15 | 20 | 25 | 30 | 35 | 40 |

REALIZAÇÃO DE FEIRAS E MOSTRAS TÉCNICAS (UNIDADE)**Finalidade:** Ampliar o acesso da população às inovações tecnológicas.**Abrangência:** MUNICIPAL**Fonte:** EGIM**Data de Apuração:** 09/09/2025

| Atual | Previsto | 2026 | 2027 | 2028 | 2029 |
|-------|----------|------|------|------|------|
| 60 | 70 | 80 | 90 | 100 | 100 |

Meta Financeira**Resumo por Anos:**

| 2026 (R\$) | 2027 (R\$) | 2028 (R\$) | 2029 (R\$) |
|------------|------------|------------|------------|
| 1.033.400 | 979.400 | 1.027.600 | 1.078.200 |

Por Fonte de Recurso:

| Fonte | 2026 (R\$) | 2027 (R\$) | 2028 (R\$) | 2029 (R\$) | Total (R\$) |
|------------------|------------------|----------------|------------------|------------------|------------------|
| Royalties até 5% | 1.033.400 | 979.400 | 1.027.600 | 1.078.200 | 4.118.600 |
| TOTAL | 1.033.400 | 979.400 | 1.027.600 | 1.078.200 | 4.118.600 |

Por Vínculo:

| Vínculo | 2026 (R\$) | 2027 (R\$) | 2028 (R\$) | 2029 (R\$) | Total (R\$) |
|-----------------------|------------------|----------------|------------------|------------------|------------------|
| VINCULADO FEDERAL | 1.033.400 | 979.400 | 1.027.600 | 1.078.200 | 4.118.600 |
| TOTAL VÍNCULOS | 1.033.400 | 979.400 | 1.027.600 | 1.078.200 | 4.118.600 |

Classificação

Tipo: FINALISTICO
Macroobjetivo: AMBIENTALMENTE SUSTENTÁVEL E RESILIENTE
Público-alvo: População macaense, protetores de animais e instituições voltadas ao bem-estar animal.

Dados do Programa

Objetivo:

Promover o controle populacional, a saúde e o bem-estar dos animais, por meio de ações de esterilização, recolhimento, atendimento veterinário e implantação de hospital público veterinário.

Justificativa:

A gestão responsável da fauna urbana é fundamental para reduzir o abandono, prevenir zoonoses e garantir a convivência harmoniosa entre animais e população. O fortalecimento das políticas públicas de proteção animal reflete compromisso ético e sanitário.

Problema:

Crescimento da população de animais em situação de rua, ocorrência de acidentes e propagação de doenças devido à ausência de políticas contínuas de controle e acolhimento.

ODS Vinculados



VIDA TERRESTRE

Proteger, restaurar e promover o uso sustentável dos ecossistemas terrestres, gerir florestas, combater a desertificação e deter a perda de biodiversidade



PARCERIAS E MEIOS DE IMPLEMENTAÇÃO

Fortalecer os meios de implementação e revitalizar a parceria global para o desenvolvimento sustentável

Indicadores

ANIMAIS ATENDIDOS (UNIDADE)

Finalidade: Quantificar os animais atendidos nas unidades de saúde animal.

Abrangência: MUNICIPAL

Fonte: SECRETARIA DE PROTEÇÃO ANIMAL

Data de Apuração: 02/09/2025

| Atual | Previsto | 2026 | 2027 | 2028 | 2029 |
|-------|----------|------|------|------|------|
| 45 | 100 | 50 | 60 | 80 | 100 |

CASTRAÇÕES (UNIDADE)

Finalidade: Quantidade de animais castrados através do Programa Municipal de Castração

Abrangência: MUNICIPAL

Fonte: SECRETARIA DE PROTEÇÃO ANIMAL

Data de Apuração: 02/09/2025

| Atual | Previsto | 2026 | 2027 | 2028 | 2029 |
|-------|----------|------|------|------|------|
| 80 | 100 | 80 | 85 | 95 | 100 |

DENÚNCIAS AVERIGUADAS (Unidade)

Finalidade: Quantificar as denúncias de maus-tratos atendidas e investigadas pelos órgãos competentes.

Fórmula: Número total de denúncias averiguadas

Abrangência: MUNICIPAL

Fonte: SECRETARIA DE PROTEÇÃO ANIMAL

Data de Apuração: 02/09/2025

| Atual | Previsto | 2026 | 2027 | 2028 | 2029 |
|-------|----------|------|------|------|------|
| 60 | 100 | 65 | 70 | 80 | 100 |

DOAÇÕES DE ANIMAIS DOMÉSTICOS (Unidade)

Finalidade: Quantificar as doações de animais domésticos intermediadas pela SEPROAN, promovendo adoção responsável.

Fórmula: (Animais doados / Animais recebidos) × 100

Abrangência: MUNICIPAL

Fonte: SECRETARIA DE PROTEÇÃO ANIMAL

Data de Apuração: 02/09/2025

| Atual | Previsto | 2026 | 2027 | 2028 | 2029 |
|-------|----------|------|------|------|------|
| 60 | 100 | 65 | 70 | 85 | 100 |

Meta Financeira**Resumo por Anos:**

| 2026 (R\$) | 2027 (R\$) | 2028 (R\$) | 2029 (R\$) |
|------------|------------|------------|------------|
| 6.626.700 | 6.943.898 | 7.286.468 | 7.652.117 |

Por Fonte de Recurso:

| Fonte | 2026 (R\$) | 2027 (R\$) | 2028 (R\$) | 2029 (R\$) | Total (R\$) |
|-------------------------------------|------------------|------------------|------------------|------------------|-------------------|
| Recursos não Vinculados de Impostos | 396.700 | 416.398 | 437.168 | 459.017 | 1.709.283 |
| Royalties até 5% | 6.230.000 | 6.527.500 | 6.849.300 | 7.193.100 | 26.799.900 |
| TOTAL | 6.626.700 | 6.943.898 | 7.286.468 | 7.652.117 | 28.509.183 |

Por Vínculo:

| Vínculo | 2026 (R\$) | 2027 (R\$) | 2028 (R\$) | 2029 (R\$) | Total (R\$) |
|-----------------------|------------------|------------------|------------------|------------------|-------------------|
| PRÓPRIO | 396.700 | 416.398 | 437.168 | 459.017 | 1.709.283 |
| VINCULADO FEDERAL | 6.230.000 | 6.527.500 | 6.849.300 | 7.193.100 | 26.799.900 |
| TOTAL VÍNCULOS | 6.626.700 | 6.943.898 | 7.286.468 | 7.652.117 | 28.509.183 |

0083 - MACAÉ ARTICULADA

Classificação

Tipo: APOIO ADMINISTRATIVO
Macroobjetivo: MODERNIZAÇÃO DA GESTÃO
Público-alvo: Órgãos da administração pública, instituições parceiras e comunidades beneficiadas pelas ações integradas.

Dados do Programa

Objetivo:

Fomentar a cooperação institucional e intermunicipal, fortalecendo redes de governança compartilhada e ampliando a eficácia das políticas públicas locais e regionais.

Justificativa:

A articulação entre entes públicos e organizações sociais potencializa o alcance e o impacto das políticas municipais, promovendo soluções integradas e sustentáveis para os desafios territoriais e sociais.

Problema:

Fragmentação institucional e baixa cooperação entre órgãos e esferas governamentais, dificultando a implementação de ações conjuntas e intersetoriais.

ODS Vinculados



TRABALHO DECENTE E CRESCIMENTO ECONÔMICO

Promover crescimento econômico sustentado, inclusivo e sustentável, emprego pleno e produtivo e trabalho decente para todos



INDÚSTRIA, INOVAÇÃO E INFRAESTRUTURA

Construir infraestrutura resiliente, promover industrialização inclusiva e sustentável e fomentar a inovação



REDUÇÃO DAS DESIGUALDADES

Reduzir as desigualdades dentro dos países e entre eles



CIDADES E COMUNIDADES SUSTENTÁVEIS

Tornar as cidades e os assentamentos humanos inclusivos, seguros, resilientes e sustentáveis



PARCERIAS E MEIOS DE IMPLEMENTAÇÃO

Fortalecer os meios de implementação e revitalizar a parceria global para o desenvolvimento sustentável

Indicadores

NÚMEROS DE PARCERIAS FIRMADAS (UNIDADE)

Finalidade: Realizar a ligação entre o setor privado, acadêmico e institucional com o município.

Abrangência: FEDERAL

Fonte: 704

Data de Apuração: 25/08/2025

| Atual | Previsto | 2026 | 2027 | 2028 | 2029 |
|-------|----------|------|------|------|------|
| 0 | 10 | 2 | 3 | 3 | 2 |

Meta Financeira

Resumo por Anos:

| 2026 (R\$) | 2027 (R\$) | 2028 (R\$) | 2029 (R\$) |
|------------|------------|------------|------------|
| 30.000 | 31.400 | 33.000 | 34.500 |

Por Fonte de Recurso:

| Fonte | 2026 (R\$) | 2027 (R\$) | 2028 (R\$) | 2029 (R\$) | Total (R\$) |
|------------------|---------------|---------------|---------------|---------------|----------------|
| Royalties até 5% | 30.000 | 31.400 | 33.000 | 34.500 | 128.900 |
| TOTAL | 30.000 | 31.400 | 33.000 | 34.500 | 128.900 |

Por Vínculo:

| Vínculo | 2026 (R\$) | 2027 (R\$) | 2028 (R\$) | 2029 (R\$) | Total (R\$) |
|-----------------------|---------------|---------------|---------------|---------------|----------------|
| VINCULADO FEDERAL | 30.000 | 31.400 | 33.000 | 34.500 | 128.900 |
| TOTAL VÍNCULOS | 30.000 | 31.400 | 33.000 | 34.500 | 128.900 |

Classificação

Tipo: FINALISTICO
Macroobjetivo: ORGANIZADA E FUNCIONAL
Público-alvo: População do município, órgãos de segurança pública e instituições parceiras.

Dados do Programa

Objetivo:

Fortalecer a segurança pública municipal por meio da integração de tecnologias, inteligência, monitoramento urbano e ações preventivas voltadas à proteção de pessoas e patrimônios.

Justificativa:

O crescimento urbano e econômico de Macaé exige a adoção de políticas modernas de segurança, baseadas em tecnologia e cooperação interinstitucional, para promover um ambiente mais seguro e acolhedor.

Problema:

Crescentes índices de criminalidade, sensação de insegurança e deficiência na integração entre órgãos de segurança e sistemas de monitoramento urbano.

ODS Vinculados



PAZ, JUSTIÇA E INSTITUIÇÕES EFICAZES

Promover sociedades pacíficas e inclusivas, proporcionar acesso à justiça para todos e construir instituições eficazes, responsáveis e inclusivas

Indicadores

COBERTURA DE VIDEOMONITORAMENTO EM PONTOS CRÍTICOS (Percentual)

Finalidade: Mensurar a proporção de pontos críticos de segurança monitorados por câmeras ativas no município.

Fórmula: (Câmeras em funcionamento / Pontos críticos mapeados) × 100

Abrangência: MUNICIPAL

Fonte: MAPA DE PONTOS CRÍTICOS DA SECRETARIA DE ORDEM PÚBLICA

Data de Apuração: 01/09/2025

| Atual | Previsto | 2026 | 2027 | 2028 | 2029 |
|-------|----------|------|------|------|------|
| 0 | 70 | 85 | 90 | 95 | 100 |

NÚMEROS DE CONVÊNIOS/CONTRATOS DE REPASSE FIRMADOS (UNIDADE)

Finalidade: Mensurar os convênios e contratos de repasse firmados no ano.

Abrangência: FEDERAL

Fonte: REGISTROS INTERNOS DA SECRETARIA DE ORDEM PÚBLICA.

Data de Apuração: 01/09/2025

| Atual | Previsto | 2026 | 2027 | 2028 | 2029 |
|-------|----------|------|------|------|------|
| 4 | 5 | 6 | 7 | 8 | 10 |

PATRULHAMENTOS PREVENTIVOS REALIZADOS PELA GUARDA MUNICIPAL (UNIDADE (Nº DE PATRULHAMENTOS))

Finalidade: Acompanhar a presença preventiva da Guarda Municipal em áreas estratégicas.

Fórmula: Total de patrulhamentos realizados no período

Abrangência: MUNICIPAL

Fonte: RELATÓRIO SEMESTRAL DA GUARDA MUNICIPAL DE MACAÉ, 2024

Data de Apuração: 30/06/2024

| Atual | Previsto | 2026 | 2027 | 2028 | 2029 |
|-------|----------|-------|-------|-------|-------|
| 5.200 | 6.000 | 6.500 | 7.000 | 7.500 | 8.000 |

PERCENTUAL DE REDUÇÃO DE OCORRÊNCIAS CRIMINAIS (PROEIS) (PERCENTUAL)

Finalidade: Medir a eficácia do PROEIS na redução da criminalidade.

Fórmula: $((\text{Ocorrências anteriores} - \text{Ocorrências atuais}) / \text{Ocorrências anteriores}) * 100$

Abrangência: MUNICIPAL

Fonte: REGISTROS DA GUARDA MUNICIPAL E SISTEMAS INTEGRADOS (EX.: BOS, RELATÓRIOS DO OBSERVATÓRIO DE SEGURAN

Data de Apuração: 31/12/2024

| Atual | Previsto | 2026 | 2027 | 2028 | 2029 |
|-------|----------|------|------|------|------|
| 5 | 10 | 8 | 12 | 15 | 18 |

REDUÇÃO DA TAXA DE CRIMINALIDADE (PERCENTUAL)

Finalidade: Medir a efetividade das ações de inteligência e prevenção criminal na redução de crimes violentos ou patrimoniais.

Fórmula: $[(\text{Taxa do ano anterior} - \text{Taxa do ano atual}) / \text{Taxa do ano anterior}] * 100$

Abrangência: MUNICIPAL

Fonte: RELATÓRIO ANUAL DE SEGURANÇA PÚBLICA DE MACAÉ (2024)

Data de Apuração: 31/12/2024

| Atual | Previsto | 2026 | 2027 | 2028 | 2029 |
|-------|----------|------|------|------|------|
| 9 | 12 | 15 | 18 | 20 | 22 |

TAXA DE CRIMINALIDADE TOTAL (PERCENTUAL (%)) OU TAXA POR 100.000 HABITANTES)

Finalidade: Monitorar o volume geral de ocorrências criminais e avaliar a efetividade das ações de segurança.

Fórmula: $(\text{Nº de ocorrências criminais} / \text{População total}) * 100.000$

Abrangência: MUNICIPAL

Fonte: RELATÓRIO ANUAL DE SEGURANÇA PÚBLICA DE MACAÉ (2024) INSTITUTO DE SEGURANÇA PÚBLICA DO RJ (ISP) – D

Data de Apuração: 31/12/2024

| Atual | Previsto | 2026 | 2027 | 2028 | 2029 |
|-------|----------|-------|-------|-------|-------|
| 1.800 | 1.650 | 1.500 | 1.400 | 1.300 | 1.200 |

TAXA DE OCORRÊNCIAS CRIMINAIS (PERCENTUAL)

Finalidade: Monitorar a evolução da criminalidade.

Fórmula: (Ocorrências ÷ População) × 100.000

Abrangência: MUNICIPAL

Fonte: RELATÓRIO ANUAL DE SEGURANÇA PÚBLICA DE MACAÉ (2024), INSTITUTO DE SEGURANÇA PÚBLICA DO RJ (ISP) – D

Data de Apuração: 31/12/2024

| Atual | Previsto | 2026 | 2027 | 2028 | 2029 |
|-------|----------|-------|-------|-------|-------|
| 1.875 | 1.700 | 1.550 | 1.425 | 1.300 | 1.200 |

TEMPO MÉDIO DE RESPOSTA A OCORRÊNCIAS (MINUTOS (MIN))

Finalidade: Avaliar a eficiência operacional das forças de segurança no atendimento às ocorrências.

Fórmula: (Soma do tempo de resposta ÷ número total de ocorrências atendidas)

Abrangência: MUNICIPAL

Fonte: RELATÓRIO OPERACIONAL DA GUARDA MUNICIPAL DE MACAÉ (2024)

Data de Apuração: 31/12/2024

| Atual | Previsto | 2026 | 2027 | 2028 | 2029 |
|-------|----------|------|------|------|------|
| 11 | 9 | 8 | 8 | 7 | 7 |

Meta Financeira

Resumo por Anos:

| 2026 (R\$) | 2027 (R\$) | 2028 (R\$) | 2029 (R\$) |
|------------|------------|------------|------------|
| 5.000.000 | 5.250.000 | 5.512.500 | 5.788.125 |

Por Fonte de Recurso:

| Fonte | 2026 (R\$) | 2027 (R\$) | 2028 (R\$) | 2029 (R\$) | Total (R\$) |
|------------------|------------------|------------------|------------------|------------------|-------------------|
| Royalties até 5% | 5.000.000 | 5.250.000 | 5.512.500 | 5.788.125 | 21.550.625 |
| TOTAL | 5.000.000 | 5.250.000 | 5.512.500 | 5.788.125 | 21.550.625 |

Por Vínculo:

| Vínculo | 2026 (R\$) | 2027 (R\$) | 2028 (R\$) | 2029 (R\$) | Total (R\$) |
|-----------------------|------------------|------------------|------------------|------------------|-------------------|
| VINCULADO FEDERAL | 5.000.000 | 5.250.000 | 5.512.500 | 5.788.125 | 21.550.625 |
| TOTAL VÍNCULOS | 5.000.000 | 5.250.000 | 5.512.500 | 5.788.125 | 21.550.625 |

0085 - MACAÉ EM MOVIMENTO: PROMOÇÃO DO ESPORTE E DO LAZER

Classificação

Tipo: FINALISTICO
Macroobjetivo: SAUDÁVEL, SOCIAL E INCLUSIVA
Público-alvo: População em geral, com destaque para crianças, adolescentes, idosos e pessoas com deficiência.

Dados do Programa

Objetivo:

Ampliar o acesso da população macaense a atividades esportivas e de lazer, democratizando o uso de equipamentos públicos e promovendo saúde, integração social e qualidade de vida.

Justificativa:

O incentivo ao esporte e ao lazer é instrumento de inclusão social, prevenção de doenças e fortalecimento dos vínculos comunitários. A expansão de políticas esportivas reduz desigualdades territoriais e estimula hábitos saudáveis.

Problema:

Infraestrutura esportiva insuficiente e baixa oferta de programas permanentes de lazer e atividades físicas nos bairros, limitando o acesso e a participação da comunidade.

ODS Vinculados



SAÚDE E BEM-ESTAR

Garantir o acesso à saúde de qualidade e promover o bem-estar para todas as idades



EDUCAÇÃO DE QUALIDADE

Assegurar educação inclusiva, equitativa e de qualidade, promovendo oportunidades de aprendizagem ao longo da vida



IGUALDADE DE GÊNERO

Alcançar a igualdade de gênero e empoderar todas as mulheres e meninas



CIDADES E COMUNIDADES SUSTENTÁVEIS

Tornar as cidades e os assentamentos humanos inclusivos, seguros, resilientes e sustentáveis

Indicadores

EVENTOS ESPORTIVOS REALIZADOS OU APOIADOS (Unidade)

Finalidade: Mensurar o número de eventos esportivos promovidos ou apoiados pela gestão municipal.

Fórmula: Quantidade de eventos realizados e/ou apoiados

Abrangência: MUNICIPAL

Fonte: COORDENAÇÃO

Data de Apuração: 25/08/2025

| Atual | Previsto | 2026 | 2027 | 2028 | 2029 |
|-------|----------|------|------|------|------|
| 104 | 120 | 109 | 115 | 57 | 120 |

IDOSOS ATENDIDOS EM PROJETOS ESPORTIVOS (Unidade)

Finalidade: Mensurar a participação de idosos em ações e programas esportivos e de lazer promovidos pelo município.

Fórmula: Número total de idosos participantes

Abrangência: MUNICIPAL

Fonte: COORDENAÇÃO

Data de Apuração: 25/08/2025

| Atual | Previsto | 2026 | 2027 | 2028 | 2029 |
|-------|----------|-------|-------|-------|-------|
| 1.400 | 1.702 | 1.470 | 1.544 | 1.621 | 1.702 |

JOVENS ATENDIDOS EM PROJETOS ESPORTIVOS (Unidade)

Finalidade: Avaliar o número de jovens participantes de ações e projetos esportivos e paradesportivos promovidos pelo município.

Fórmula: Total de jovens beneficiados

Abrangência: MUNICIPAL

Fonte: COORDENAÇÃO

Data de Apuração: 25/08/2025

| Atual | Previsto | 2026 | 2027 | 2028 | 2029 |
|-------|----------|------|------|------|------|
| 200 | 243 | 210 | 221 | 232 | 243 |

NÚMERO DE BAIROS ATENDIDOS COM PROJETOS ESPORTIVOS (UNIDADE)

Finalidade: Mensurar os bairros atendidos com programas e ações esportivas/paradesportivas.

Abrangência: MUNICIPAL

Fonte: COORDENAÇÃO

Data de Apuração: 25/08/2025

| Atual | Previsto | 2026 | 2027 | 2028 | 2029 |
|-------|----------|------|------|------|------|
| 24 | 29 | 25 | 26 | 28 | 29 |

NÚMERO DE CRIANÇAS ATENDIDAS NOS PROJETOS ESPORTIVOS (UNIDADE)

Finalidade: Avaliar a participação de crianças em programas esportivos.

Abrangência: MUNICIPAL

Fonte: COORDENAÇÃO

Data de Apuração: 25/08/2025

| Atual | Previsto | 2026 | 2027 | 2028 | 2029 |
|-------|----------|------|------|------|------|
| 750 | 912 | 788 | 827 | 868 | 912 |

NÚMERO DE MULHERES ATENDIDAS NOS PROJETOS ESPORTIVOS (UNIDADE)

Finalidade: Avaliar o número de mulheres atendidas em projetos esportivos/paradesportivos, alinhado ao ODS 5.

Abrangência: MUNICIPAL

Fonte: COORDENAÇÃO

Data de Apuração: 25/08/2025

| Atual | Previsto | 2026 | 2027 | 2028 | 2029 |
|-------|----------|-------|-------|-------|-------|
| 1.600 | 1.853 | 1.680 | 1.764 | 1.808 | 1.853 |

NÚMERO DE VAGAS OFERECIDAS NOS POLOS ESPORTIVOS (UNIDADE)

Finalidade: Quantificar vagas ofertadas nos polos esportivos do município.

Abrangência: MUNICIPAL

Fonte: COORDENAÇÃO

Data de Apuração: 25/08/2025

| Atual | Previsto | 2026 | 2027 | 2028 | 2029 |
|-------|----------|-------|-------|-------|-------|
| 4.106 | 4.991 | 4.311 | 4.527 | 4.753 | 4.991 |

PERCENTUAL DE PARTICIPAÇÃO FEMININA NOS PROJETOS ESPORTIVOS (PERCENTUAL)

Finalidade: Avaliar o percentual de mulheres atendidas nos projetos esportivos.

Abrangência: MUNICIPAL

Fonte: COORDENAÇÃO

Data de Apuração: 01/09/2025

| Atual | Previsto | 2026 | 2027 | 2028 | 2029 |
|-------|----------|------|------|------|------|
| 39 | 54 | 44 | 49 | 52 | 54 |

PESSOAS ATENDIDAS EM PROJETOS ESPORTIVOS (Unidade)

Finalidade: Avaliar o alcance dos programas esportivos e paradesportivos realizados no município.

Fórmula: Número total de pessoas atendidas

Abrangência: MUNICIPAL

Fonte: COORDENAÇÃO

Data de Apuração: 25/08/2025

| Atual | Previsto | 2026 | 2027 | 2028 | 2029 |
|-------|----------|-------|-------|-------|-------|
| 6.170 | 7.500 | 6.479 | 6.802 | 7.143 | 7.500 |

PROJETOS ESPORTIVOS EXECUTADOS (Unidade)

Finalidade: Mensurar a quantidade de projetos esportivos e paradesportivos executados durante o ano.

Fórmula: Número de projetos realizados

Abrangência: MUNICIPAL

Fonte: COORDENAÇÃO

Data de Apuração: 25/08/2025

| Atual | Previsto | 2026 | 2027 | 2028 | 2029 |
|-------|----------|------|------|------|------|
| 11 | 16 | 12 | 13 | 15 | 16 |

Meta Financeira**Resumo por Anos:**

| 2026 (R\$) | 2027 (R\$) | 2028 (R\$) | 2029 (R\$) |
|------------|------------|------------|------------|
| 2.952.000 | 3.099.600 | 3.254.580 | 3.417.234 |

Por Fonte de Recurso:

| Fonte | 2026 (R\$) | 2027 (R\$) | 2028 (R\$) | 2029 (R\$) | Total (R\$) |
|------------------|------------------|------------------|------------------|------------------|-------------------|
| Royalties até 5% | 2.952.000 | 3.099.600 | 3.254.580 | 3.417.234 | 12.723.414 |
| TOTAL | 2.952.000 | 3.099.600 | 3.254.580 | 3.417.234 | 12.723.414 |

Por Vínculo:

| Vínculo | 2026 (R\$) | 2027 (R\$) | 2028 (R\$) | 2029 (R\$) | Total (R\$) |
|-----------------------|------------------|------------------|------------------|------------------|-------------------|
| VINCULADO FEDERAL | 2.952.000 | 3.099.600 | 3.254.580 | 3.417.234 | 12.723.414 |
| TOTAL VÍNCULOS | 2.952.000 | 3.099.600 | 3.254.580 | 3.417.234 | 12.723.414 |

Classificação

Tipo: FINALISTICO

Macroobjetivo: AMBIENTALMENTE SUSTENTÁVEL E RESILIENTE

Público-alvo: População em geral, especialmente comunidades localizadas em áreas urbanas e rurais vulneráveis a impactos ambientais.

Dados do Programa

Objetivo:

Promover a preservação e recuperação ambiental do território macaense, com foco na arborização urbana, reflorestamento e restauração de ecossistemas sensíveis.

Justificativa:

A ampliação das áreas verdes e a recuperação ambiental são medidas essenciais para enfrentar as mudanças climáticas, reduzir enchentes e melhorar a qualidade de vida urbana e rural.

Problema:

Degradação ambiental decorrente do desmatamento, da urbanização desordenada e da ausência de políticas contínuas de arborização e manejo sustentável.

ODS Vinculados



CIDADES E COMUNIDADES SUSTENTÁVEIS

Tornar as cidades e os assentamentos humanos inclusivos, seguros, resilientes e sustentáveis



PARCERIAS E MEIOS DE IMPLEMENTAÇÃO

Fortalecer os meios de implementação e revitalizar a parceria global para o desenvolvimento sustentável

Indicadores

PERCENTUAL DE ÁREAS RECUPERADAS (PERCENTUAL)

Finalidade: Mensurar as áreas de preservação, conservação e ampliação para manutenção da biodiversidade e serviços ecossistêmicos.

Fórmula: (Valor obtido / 100) x 100

Abrangência: MUNICIPAL

Fonte: RANKING CLP/MAPBIOMAS

Data de Apuração: 22/08/2025

| Atual | Previsto | 2026 | 2027 | 2028 | 2029 |
|-------|----------|------|------|------|------|
| 43 | 45 | 43 | 44 | 44 | 45 |

Meta Financeira

Resumo por Anos:

| 2026 (R\$) | 2027 (R\$) | 2028 (R\$) | 2029 (R\$) |
|------------|------------|------------|------------|
| 1.190.000 | 1.265.200 | 1.327.300 | 1.392.800 |

Por Fonte de Recurso:

| Fonte | 2026 (R\$) | 2027 (R\$) | 2028 (R\$) | 2029 (R\$) | Total (R\$) |
|-----------------------|------------------|------------------|------------------|------------------|------------------|
| CONSERVAÇÃO AMBIENTAL | 660.000 | 693.000 | 726.800 | 762.400 | 2.842.200 |
| Royalties até 5% | 530.000 | 572.200 | 600.500 | 630.400 | 2.333.100 |
| TOTAL | 1.190.000 | 1.265.200 | 1.327.300 | 1.392.800 | 5.175.300 |

Por Vínculo:

| Vínculo | 2026 (R\$) | 2027 (R\$) | 2028 (R\$) | 2029 (R\$) | Total (R\$) |
|-----------------------|------------------|------------------|------------------|------------------|------------------|
| PRÓPRIO | 660.000 | 693.000 | 726.800 | 762.400 | 2.842.200 |
| VINCULADO FEDERAL | 530.000 | 572.200 | 600.500 | 630.400 | 2.333.100 |
| TOTAL VÍNCULOS | 1.190.000 | 1.265.200 | 1.327.300 | 1.392.800 | 5.175.300 |

Classificação

Tipo: APOIO ADMINISTRATIVO
Macroobjetivo: ECONÔMICA, EMPREENDEDORA E INOVADORA
Público-alvo: População macaense, organizações sociais, empreendedores e grupos em situação de vulnerabilidade.

Dados do Programa

Objetivo:

Fortalecer a participação social e a cooperação entre poder público, sociedade civil e instituições parceiras, promovendo inclusão, qualificação e desenvolvimento comunitário.

Justificativa:

A articulação entre o governo e a sociedade é essencial para ampliar oportunidades sociais, educacionais e econômicas, fortalecendo o protagonismo comunitário e a coesão social.

Problema:

Falta de integração institucional e ausência de canais permanentes de diálogo entre o poder público e a sociedade civil.

ODS Vinculados



ERRADICAÇÃO DA POBREZA

Acabar com a pobreza em todas as suas formas, em todos os lugares



SAÚDE E BEM-ESTAR

Garantir o acesso à saúde de qualidade e promover o bem-estar para todas as idades



IGUALDADE DE GÊNERO

Alcançar a igualdade de gênero e empoderar todas as mulheres e meninas



TRABALHO DECENTE E CRESCIMENTO ECONÔMICO

Promover crescimento econômico sustentado, inclusivo e sustentável, emprego pleno e produtivo e trabalho decente para todos



INDÚSTRIA, INOVAÇÃO E INFRAESTRUTURA

Construir infraestrutura resiliente, promover industrialização inclusiva e sustentável e fomentar a inovação



REDUÇÃO DAS DESIGUALDADES

Reduzir as desigualdades dentro dos países e entre eles



CIDADES E COMUNIDADES SUSTENTÁVEIS

Tornar as cidades e os assentamentos humanos inclusivos, seguros, resilientes e sustentáveis



CONSUMO E PRODUÇÃO RESPONSÁVEIS

Garantir padrões de consumo e de produção sustentáveis



PAZ, JUSTIÇA E INSTITUIÇÕES EFICAZES

Promover sociedades pacíficas e inclusivas, proporcionar acesso à justiça para todos e construir instituições eficazes, responsáveis e inclusivas



PARCERIAS E MEIOS DE IMPLEMENTAÇÃO

Fortalecer os meios de implementação e revitalizar a parceria global para o desenvolvimento sustentável

Indicadores

ATENDIMENTOS AOS CIDADÃOS (Unidade)

Finalidade: Mensurar o número de atendimentos realizados aos munícipes, promovendo eficiência e acessibilidade nos serviços públicos.

Fórmula: Número total de atendimentos registrados

Abrangência: MUNICIPAL

Fonte: 704

Data de Apuração: 25/08/2025

| Atual | Previsto | 2026 | 2027 | 2028 | 2029 |
|-------|----------|------|------|------|------|
| 48 | 50 | 12 | 12 | 13 | 13 |

Meta Financeira

Resumo por Anos:

| 2026 (R\$) | 2027 (R\$) | 2028 (R\$) | 2029 (R\$) |
|------------|------------|------------|------------|
| 250.000 | 262.500 | 275.600 | 289.300 |

Por Fonte de Recurso:

| Fonte | 2026 (R\$) | 2027 (R\$) | 2028 (R\$) | 2029 (R\$) | Total (R\$) |
|------------------|----------------|----------------|----------------|----------------|------------------|
| Royalties até 5% | 250.000 | 262.500 | 275.600 | 289.300 | 1.077.400 |
| TOTAL | 250.000 | 262.500 | 275.600 | 289.300 | 1.077.400 |

Por Vínculo:

| Vínculo | 2026 (R\$) | 2027 (R\$) | 2028 (R\$) | 2029 (R\$) | Total (R\$) |
|-----------------------|----------------|----------------|----------------|----------------|------------------|
| VINCULADO FEDERAL | 250.000 | 262.500 | 275.600 | 289.300 | 1.077.400 |
| TOTAL VÍNCULOS | 250.000 | 262.500 | 275.600 | 289.300 | 1.077.400 |

Classificação

Tipo: FINALISTICO
Macroobjetivo: ORGANIZADA E FUNCIONAL
Público-alvo: Toda a população urbana do município, especialmente em áreas com maior geração de resíduos.

Dados do Programa

Objetivo:

Garantir a coleta regular e a destinação ambientalmente adequada dos resíduos sólidos urbanos, assegurando eficiência, sustentabilidade e saúde pública.

Justificativa:

A gestão eficiente dos resíduos sólidos é fundamental para o cumprimento da Política Nacional de Saneamento Básico. A contratação de empresas especializadas assegura limpeza urbana, preservação ambiental e prevenção de doenças, contribuindo para a qualidade de vida da população.

Problema:

A coleta irregular e a destinação inadequada de resíduos geram impactos ambientais, riscos sanitários e comprometem a imagem e o bem-estar da cidade.

ODS Vinculados



CIDADES E COMUNIDADES SUSTENTÁVEIS

Tornar as cidades e os assentamentos humanos inclusivos, seguros, resilientes e sustentáveis



CONSUMO E PRODUÇÃO RESPONSÁVEIS

Garantir padrões de consumo e de produção sustentáveis

Indicadores

NÚMERO DE AÇÕES DE LIMPEZA URBANA REALIZADAS POR MÊS (UNIDADE)

Finalidade: Avaliar a efetividade, cobertura e planejamento da limpeza urbana no município.

Fórmula: Somatório de ações de limpeza registradas no mês

Abrangência: MUNICIPAL

Fonte: ARQUIVOS DA SESP

Data de Apuração: 10/09/2025

| Atual | Previsto | 2026 | 2027 | 2028 | 2029 |
|-------|----------|------|------|------|------|
| 120 | 600 | 350 | 400 | 500 | 600 |

Classificação

Tipo: FINALISTICO
Macroobjetivo: SAUDÁVEL, SOCIAL E INCLUSIVA
Público-alvo: População de baixa renda residente em Zonas Especiais de Interesse Social (ZEIS) e assentamentos subnormais.

Dados do Programa

Objetivo:

Promover a requalificação urbana, ambiental e habitacional de assentamentos precários, integrando-os à cidade formal e ampliando o acesso à infraestrutura básica.

Justificativa:

A urbanização de áreas de interesse social é instrumento essencial de inclusão e justiça urbana. A intervenção pública reduz riscos ambientais, promove regularização fundiária e garante condições dignas de moradia e convivência.

Problema:

Falta de infraestrutura básica, irregularidades urbanísticas e ambientais que comprometem a segurança e a integração dos assentamentos ao tecido urbano.

ODS Vinculados



SAÚDE E BEM-ESTAR

Garantir o acesso à saúde de qualidade e promover o bem-estar para todas as idades



CIDADES E COMUNIDADES SUSTENTÁVEIS

Tornar as cidades e os assentamentos humanos inclusivos, seguros, resilientes e sustentáveis

Indicadores

CADASTRAMENTO DE DOMICÍLIOS EM ASSENTAMENTOS PRECÁRIOS (Unidade)

Finalidade: Realizar o cadastramento socioeconômico de famílias e unidades habitacionais localizadas em assentamentos precários.

Fórmula: Número total de domicílios cadastrados

Abrangência: MUNICIPAL

Fonte: FUNDO MUNICIPAL DE HABITAÇÃO E INTERESSE SOCIAL

Data de Apuração: 19/08/2025

| Atual | Previsto | 2026 | 2027 | 2028 | 2029 |
|-------|----------|------|------|------|------|
| 4 | 13 | 6 | 6 | 7 | 7 |

PROGRAMAS HABITACIONAIS IMPLEMENTADOS (Unidade)

Finalidade: Executar ações voltadas à regularização fundiária e à legalização de áreas urbanas, assegurando o direito à moradia.

Fórmula: Número total de programas habitacionais implantados

Abrangência: MUNICIPAL

Fonte: FUNDO MUNICIPAL DE HABITAÇÃO E INTERESSE SOCIAL

Data de Apuração: 19/08/2025

| Atual | Previsto | 2026 | 2027 | 2028 | 2029 |
|-------|----------|------|------|------|------|
| 2 | 10 | 4 | 2 | 2 | 2 |

Meta Financeira

Resumo por Anos:

| 2026 (R\$) | 2027 (R\$) | 2028 (R\$) | 2029 (R\$) |
|------------|------------|------------|------------|
| 7.000 | 7.000 | 7.000 | 7.000 |

Por Fonte de Recurso:

| Fonte | 2026 (R\$) | 2027 (R\$) | 2028 (R\$) | 2029 (R\$) | Total (R\$) |
|------------------|--------------|--------------|--------------|--------------|---------------|
| Royalties até 5% | 7.000 | 7.000 | 7.000 | 7.000 | 28.000 |
| TOTAL | 7.000 | 7.000 | 7.000 | 7.000 | 28.000 |

Por Vínculo:

| Vínculo | 2026 (R\$) | 2027 (R\$) | 2028 (R\$) | 2029 (R\$) | Total (R\$) |
|-----------------------|--------------|--------------|--------------|--------------|---------------|
| VINCULADO FEDERAL | 7.000 | 7.000 | 7.000 | 7.000 | 28.000 |
| TOTAL VÍNCULOS | 7.000 | 7.000 | 7.000 | 7.000 | 28.000 |

Classificação

Tipo: APOIO ADMINISTRATIVO
Macroobjetivo: ECONÔMICA, EMPREENDEDORA E INOVADORA
Público-alvo: Entes públicos federais e estaduais, instituições financeiras e setores produtivos parceiros.

Dados do Programa

Objetivo:
Fortalecer a capacidade de captação de recursos estaduais e federais, promover a atração de investimentos e otimizar a arrecadação municipal para viabilizar novos projetos e políticas públicas.

Justificativa:
A diversificação das fontes de receita e a eficiência na gestão fiscal são fundamentais para a sustentabilidade financeira do município. A busca ativa de parcerias e financiamentos amplia o potencial de investimento e reduz a dependência de royalties do petróleo.

Problema:
Alta dependência das receitas provenientes do petróleo e necessidade de ampliação das fontes de financiamento para manutenção e expansão da infraestrutura pública.

ODS Vinculados

| | |
|--|---|
|  ERRADICAÇÃO DA POBREZA Acabar com a pobreza em todas as suas formas, em todos os lugares |  SAÚDE E BEM-ESTAR Garantir o acesso à saúde de qualidade e promover o bem-estar para todas as idades |
|  EDUCAÇÃO DE QUALIDADE Assegurar educação inclusiva, equitativa e de qualidade, promovendo oportunidades de aprendizagem ao longo da vida |  IGUALDADE DE GÊNERO Alcançar a igualdade de gênero e empoderar todas as mulheres e meninas |
|  ÁGUA POTÁVEL E SANEAMENTO Garantir disponibilidade e manejo sustentável da água e saneamento para todos |  REDUÇÃO DAS DESIGUALDADES Reduzir as desigualdades dentro dos países e entre eles |
|  CIDADES E COMUNIDADES SUSTENTÁVEIS Tornar as cidades e os assentamentos humanos inclusivos, seguros, resilientes e sustentáveis |  CONSUMO E PRODUÇÃO RESPONSÁVEIS Garantir padrões de consumo e de produção sustentáveis |
|  VIDA NA ÁGUA Conservar e usar de forma sustentável os oceanos, mares e recursos marinhos |  VIDA TERRESTRE Proteger, restaurar e promover o uso sustentável dos ecossistemas terrestres, gerir florestas, combater a desertificação e deter a perda de biodiversidade |
|  PAZ, JUSTIÇA E INSTITUIÇÕES EFICAZES Promover sociedades pacíficas e inclusivas, proporcionar acesso à justiça para todos e construir instituições eficazes, responsáveis e inclusivas | |

Indicadores

NÚMEROS DE CONVÊNIOS/CONTRATOS DE REPASSE FIRMADOS (UNIDADE)

Finalidade: Mensurar os convênios e contratos de repasse firmados no ano.

Abrangência: FEDERAL

Fonte: 704

Data de Apuração: 25/08/2025

| Atual | Previsto | 2026 | 2027 | 2028 | 2029 |
|-------|----------|------|------|------|------|
| 8 | 16 | 6 | 4 | 3 | 2 |

Meta Financeira**Resumo por Anos:**

| 2026 (R\$) | 2027 (R\$) | 2028 (R\$) | 2029 (R\$) |
|------------|------------|------------|------------|
| 92.800 | 94.350 | 96.003 | 97.758 |

Por Fonte de Recurso:

| Fonte | 2026 (R\$) | 2027 (R\$) | 2028 (R\$) | 2029 (R\$) | Total (R\$) |
|-------------------------------------|---------------|---------------|---------------|---------------|----------------|
| Recursos não Vinculados de Impostos | 60.900 | 60.900 | 60.900 | 60.900 | 243.600 |
| Royalties até 5% | 31.900 | 33.450 | 35.103 | 36.858 | 137.310 |
| TOTAL | 92.800 | 94.350 | 96.003 | 97.758 | 380.910 |

Por Vínculo:

| Vínculo | 2026 (R\$) | 2027 (R\$) | 2028 (R\$) | 2029 (R\$) | Total (R\$) |
|-----------------------|---------------|---------------|---------------|---------------|----------------|
| PRÓPRIO | 60.900 | 60.900 | 60.900 | 60.900 | 243.600 |
| VINCULADO FEDERAL | 31.900 | 33.450 | 35.103 | 36.858 | 137.310 |
| TOTAL VÍNCULOS | 92.800 | 94.350 | 96.003 | 97.758 | 380.910 |

0091 - MACAÉ RESILIENTE: EDUCAÇÃO QUE SALVA VIDAS

Classificação

Tipo: FINALISTICO

Macroobjetivo: AMBIENTALMENTE SUSTENTÁVEL E RESILIENTE

Público-alvo: Comunidades em áreas de risco, estudantes, lideranças comunitárias e agentes públicos da Defesa Civil.

Dados do Programa

Objetivo:

Promover a educação e a conscientização comunitária para redução de riscos de desastres, fortalecendo a resiliência social e institucional frente a eventos climáticos extremos.

Justificativa:

O aumento da frequência de enchentes e ressacas exige a adoção de políticas educativas e preventivas. A capacitação da população para a autoproteção reduz vulnerabilidades, salva vidas e fortalece a cultura de prevenção no município.

Problema:

Alta vulnerabilidade das comunidades frente a desastres naturais e falta de conhecimento sobre prevenção e resposta a emergências.

ODS Vinculados



EDUCAÇÃO DE QUALIDADE

Assegurar educação inclusiva, equitativa e de qualidade, promovendo oportunidades de aprendizagem ao longo da vida



CIDADES E COMUNIDADES SUSTENTÁVEIS

Tornar as cidades e os assentamentos humanos inclusivos, seguros, resilientes e sustentáveis



AÇÃO CONTRA A MUDANÇA GLOBAL DO CLIMA

Tomar medidas urgentes para combater a mudança do clima e seus impactos

Indicadores

AÇÕES EDUCATIVAS REALIZADAS PELA DEFESA CIVIL (Unidade)

Finalidade: Mensurar ações educativas para redução de riscos e fortalecimento da cultura de prevenção a desastres.

Fórmula: Soma de palestras, oficinas, cursos e simulados realizados

Abrangência: MUNICIPAL

Fonte: RELATÓRIOS DA DEFESA CIVIL DE MACAÉ – AÇÕES EDUCATIVAS 2023–2024

Data de Apuração: 01/09/2024

| Atual | Previsto | 2026 | 2027 | 2028 | 2029 |
|-------|----------|------|------|------|------|
| 60 | 200 | 35 | 40 | 45 | 50 |

ÍNDICE DE SATISFAÇÃO DA POPULAÇÃO COM AS AÇÕES DA DEFESA CIVIL (PERCENTUAL)

Finalidade: Avaliar a percepção da população quanto à eficiência e qualidade das ações da Defesa Civil.

Fórmula: (Número de respostas positivas ÷ Total de entrevistados) × 100

Abrangência: MUNICIPAL

Fonte: PESQUISA DE SATISFAÇÃO – DEFESA CIVIL DE MACAÉ / SECRETARIA EXECUTIVA DE DEFESA CIVIL, 2024.

Data de Apuração: 01/07/2024

| Atual | Previsto | 2026 | 2027 | 2028 | 2029 |
|-------|----------|------|------|------|------|
| 72 | 85 | 75 | 78 | 82 | 85 |

NÚMERO DE PESSOAS CAPACITADAS EM EDUCAÇÃO PARA REDUÇÃO DE RISCOS (UNIDADE (PESSOAS))

Finalidade: Medir o alcance das ações educativas promovidas pela Defesa Civil e parceiros, voltadas à conscientização da população sobre prevenção, preparação e resposta a desastres.

Fórmula: Soma do total de pessoas capacitadas em ações, oficinas, palestras e simulados registrados no período de referência

Abrangência: MUNICIPAL

Fonte: DEFESA CIVIL DE MACAÉ

Data de Apuração: 01/09/2024

| Atual | Previsto | 2026 | 2027 | 2028 | 2029 |
|-------|----------|-------|-------|-------|-------|
| 5.960 | 35.000 | 6.000 | 7.000 | 8.000 | 8.040 |

RISCO DE DESASTRES EM ÁREAS VULNERÁVEIS (Percentual)

Finalidade: Avaliar o percentual de áreas urbanas classificadas como de alto ou muito alto risco, subsidiando políticas de prevenção e mitigação.

Fórmula: $(\text{Área de risco alto e muito alto} / \text{Área urbana avaliada}) \times 100$

Abrangência: MUNICIPAL

Fonte: RELATÓRIOS TÉCNICOS DA DEFESA CIVIL DE MACAÉ – MAPEAMENTO DE RISCOS 2023–2024

Data de Apuração: 01/08/2024

| Atual | Previsto | 2026 | 2027 | 2028 | 2029 |
|-------|----------|------|------|------|------|
| 33 | 20 | 28 | 25 | 22 | 20 |

0092 - MACAÉ SEM TRAÇÃO ANIMAL

Classificação

Tipo: FINALISTICO
Macroobjetivo: AMBIENTALMENTE SUSTENTÁVEL E RESILIENTE
Público-alvo: População macaense, carroceiros e instituições de defesa dos animais.

Dados do Programa

Objetivo:

Elaborar e aplicar política pública para substituição gradativa da tração animal por veículos motorizados, promovendo a proteção dos animais e a segurança urbana.

Justificativa:

A regulamentação e substituição da tração animal representam avanço ético e sanitário. A iniciativa contribui para o bem-estar animal, reduz acidentes e moderniza a mobilidade urbana.

Problema:

Uso indiscriminado de veículos de tração animal, maus-tratos aos animais e ausência de regulamentação e fiscalização adequada.

ODS Vinculados



VIDA TERRESTRE

Proteger, restaurar e promover o uso sustentável dos ecossistemas terrestres, gerir florestas, combater a desertificação e deter a perda de biodiversidade

Indicadores

CAVALO DE LATA ADQUIRIDO (UNIDADE)

Finalidade: Substituir veículo de tração animal por veículo alternativo.

Abrangência: MUNICIPAL

Fonte: SECRETARIA DE PROTEÇÃO ANIMAL

Data de Apuração: 02/09/2025

| Atual | Previsto | 2026 | 2027 | 2028 | 2029 |
|-------|----------|------|------|------|------|
| 0 | 30 | 3 | 10 | 15 | 30 |

Meta Financeira

Resumo por Anos:

| 2026 (R\$) | 2027 (R\$) | 2028 (R\$) | 2029 (R\$) |
|------------|------------|------------|------------|
| 330.000 | 346.500 | 363.700 | 381.900 |

Por Fonte de Recurso:

| Fonte | 2026 (R\$) | 2027 (R\$) | 2028 (R\$) | 2029 (R\$) | Total (R\$) |
|------------------|----------------|----------------|----------------|----------------|------------------|
| Royalties até 5% | 330.000 | 346.500 | 363.700 | 381.900 | 1.422.100 |
| TOTAL | 330.000 | 346.500 | 363.700 | 381.900 | 1.422.100 |

Por Vínculo:

| Vínculo | 2026 (R\$) | 2027 (R\$) | 2028 (R\$) | 2029 (R\$) | Total (R\$) |
|-----------------------|----------------|----------------|----------------|----------------|------------------|
| VINCULADO FEDERAL | 330.000 | 346.500 | 363.700 | 381.900 | 1.422.100 |
| TOTAL VÍNCULOS | 330.000 | 346.500 | 363.700 | 381.900 | 1.422.100 |

0093 - PRESERVAÇÃO DA FAUNA SILVESTRE

Classificação

Tipo: FINALISTICO
Macroobjetivo: AMBIENTALMENTE SUSTENTÁVEL E RESILIENTE
Público-alvo: Órgãos ambientais, entidades de proteção animal, estudantes e população em geral.

Dados do Programa

Objetivo:

Proteger, recuperar e promover a conservação da fauna silvestre, com ações de resgate, reabilitação, soltura e educação ambiental.

Justificativa:

A fauna é patrimônio natural e exige políticas públicas de proteção contra o tráfico e os maus-tratos. A preservação da biodiversidade é pilar da sustentabilidade ecológica e do equilíbrio ambiental.

Problema:

Crescentes casos de tráfico e maus-tratos de animais silvestres, falta de centros adequados de acolhimento e carência de ações educativas sobre proteção da fauna.

ODS Vinculados



VIDA TERRESTRE

Proteger, restaurar e promover o uso sustentável dos ecossistemas terrestres, gerir florestas, combater a desertificação e deter a perda de biodiversidade

Indicadores

ANIMAIS SILVESTRES ATENDIDOS (UNIDADE)

Finalidade: Verificar o número de animais da fauna silvestre atendidos pelo município.

Abrangência: MUNICIPAL

Fonte: SECRETARIA DE PROTEÇÃO ANIMAL

Data de Apuração: 02/09/2025

| Atual | Previsto | 2026 | 2027 | 2028 | 2029 |
|-------|----------|------|------|------|------|
| 40 | 100 | 40 | 60 | 80 | 10 |

0094 - MANUTENÇÃO DO ENSINO MÉDIO

Classificação

Tipo: FINALISTICO
Macroobjetivo: ESCOLARIZADA
Público-alvo: Adolescentes, jovens, adultos e idosos residentes na região serrana.

Dados do Programa

Objetivo:

Assegurar, de forma supletiva ao Estado, a oferta de Ensino Médio na região serrana, garantindo o direito à educação e o acesso equitativo à formação básica.

Justificativa:

A atuação municipal complementar na oferta do Ensino Médio é medida estratégica para reduzir a evasão escolar e promover equidade territorial. A expansão do acesso educacional fortalece o desenvolvimento humano e social da região serrana.

Problema:

Insuficiência de escolas estaduais e dificuldades de deslocamento que impedem o acesso de jovens e adultos à educação básica de nível médio.

ODS Vinculados



EDUCAÇÃO DE QUALIDADE

Assegurar educação inclusiva, equitativa e de qualidade, promovendo oportunidades de aprendizagem ao longo da vida



REDUÇÃO DAS DESIGUALDADES

Reduzir as desigualdades dentro dos países e entre eles

Indicadores

ALUNOS MATRICULADOS NA REDE MUNICIPAL (Alunos)

Finalidade: Acompanhar a evolução das matrículas na rede municipal de ensino, garantindo o acesso e a permanência escolar.

Fórmula: Número total de alunos matriculados

Abrangência: MUNICIPAL

Fonte: QEDU

Data de Apuração: 26/08/2025

| Atual | Previsto | 2026 | 2027 | 2028 | 2029 |
|-------|----------|------|------|------|------|
| 600 | 700 | 698 | 700 | 700 | 700 |

Meta Financeira

Resumo por Anos:

| 2026 (R\$) | 2027 (R\$) | 2028 (R\$) | 2029 (R\$) |
|------------|------------|------------|------------|
| 6.004.000 | 6.294.200 | 6.619.412 | 6.950.383 |

Por Fonte de Recurso:

| Fonte | 2026 (R\$) | 2027 (R\$) | 2028 (R\$) | 2029 (R\$) | Total (R\$) |
|---|------------------|------------------|------------------|------------------|-------------------|
| Recursos não Vinculados de Impostos | 3.602.000 | 3.782.100 | 3.971.206 | 4.169.766 | 15.525.072 |
| Royalties do Petróleo e Gás Natural Vinculados à Educação | 2.402.000 | 2.512.100 | 2.648.206 | 2.780.617 | 10.342.923 |
| TOTAL | 6.004.000 | 6.294.200 | 6.619.412 | 6.950.383 | 25.867.995 |

Por Vínculo:

| Vínculo | 2026 (R\$) | 2027 (R\$) | 2028 (R\$) | 2029 (R\$) | Total (R\$) |
|-----------------------|------------------|------------------|------------------|------------------|-------------------|
| PRÓPRIO | 3.602.000 | 3.782.100 | 3.971.206 | 4.169.766 | 15.525.072 |
| VINCULADO FEDERAL | 2.402.000 | 2.512.100 | 2.648.206 | 2.780.617 | 10.342.923 |
| TOTAL VÍNCULOS | 6.004.000 | 6.294.200 | 6.619.412 | 6.950.383 | 25.867.995 |

0095 - MANUTENÇÃO DOS CENTROS ADMINISTRATIVOS**Classificação**

Tipo: APOIO ADMINISTRATIVO
Macroobjetivo: MODERNIZAÇÃO DA GESTÃO
Público-alvo: Servidores públicos, gestores e cidadãos usuários dos serviços administrativos.

Dados do Programa**Objetivo:**

Garantir a manutenção contínua dos Centros Administrativos municipais, assegurando o pleno funcionamento das unidades e a adequada prestação de serviços públicos.

Justificativa:

A conservação dos espaços administrativos é essencial para a eficiência da gestão pública. A manutenção preventiva e corretiva dos prédios públicos preserva o patrimônio e assegura condições adequadas de trabalho e atendimento ao cidadão.

Problema:

Necessidade constante de manutenção estrutural, aquisição de insumos e serviços de apoio para o funcionamento dos Centros Administrativos.

0096 - MODERNIZAÇÃO DA INFRAESTRUTURA RURAL

Classificação

Tipo: FINALISTICO
Macroobjetivo: ORGANIZADA E FUNCIONAL
Público-alvo: Moradores das comunidades rurais, agricultores familiares e usuários das vias e equipamentos públicos rurais.

Dados do Programa

Objetivo:

Melhorar as condições de vida e produção no meio rural por meio da modernização de estradas vicinais, ampliação do acesso a serviços básicos e fortalecimento da infraestrutura comunitária.

Justificativa:

O desenvolvimento rural sustentável requer infraestrutura adequada para o escoamento da produção, mobilidade e integração das comunidades. A modernização reduz desigualdades e fortalece a economia agrícola local.

Problema:

Estradas rurais degradadas, dificuldade de transporte, baixa cobertura de serviços básicos e limitação no acesso a tecnologias e infraestrutura.

ODS Vinculados



INDÚSTRIA, INOVAÇÃO E INFRAESTRUTURA

Construir infraestrutura resiliente, promover industrialização inclusiva e sustentável e fomentar a inovação

Meta Financeira

Resumo por Anos:

| 2026 (R\$) | 2027 (R\$) | 2028 (R\$) | 2029 (R\$) |
|------------|------------|------------|------------|
| 5.450.000 | 5.722.478 | 6.008.835 | 6.309.361 |

Por Fonte de Recurso:

| Fonte | 2026 (R\$) | 2027 (R\$) | 2028 (R\$) | 2029 (R\$) | Total (R\$) |
|------------------|------------------|------------------|------------------|------------------|-------------------|
| Royalties até 5% | 5.450.000 | 5.722.478 | 6.008.835 | 6.309.361 | 23.490.674 |
| TOTAL | 5.450.000 | 5.722.478 | 6.008.835 | 6.309.361 | 23.490.674 |

Por Vínculo:

| Vínculo | 2026 (R\$) | 2027 (R\$) | 2028 (R\$) | 2029 (R\$) | Total (R\$) |
|-----------------------|------------------|------------------|------------------|------------------|-------------------|
| VINCULADO FEDERAL | 5.450.000 | 5.722.478 | 6.008.835 | 6.309.361 | 23.490.674 |
| TOTAL VÍNCULOS | 5.450.000 | 5.722.478 | 6.008.835 | 6.309.361 | 23.490.674 |

0097 - MODERNIZAÇÃO DA INFRAESTRUTURA URBANA

Classificação

Tipo: FINALISTICO
Macroobjetivo: ORGANIZADA E FUNCIONAL
Público-alvo: População residente em áreas urbanas, incluindo pedestres, ciclistas, motoristas e usuários do transporte público.

Dados do Programa

Objetivo:

Promover a modernização e ampliação da infraestrutura urbana, priorizando pavimentação, saneamento, acessibilidade e mobilidade sustentável.

Justificativa:

A infraestrutura urbana de qualidade é essencial para o bem-estar, a segurança e o crescimento econômico. Investir em vias, drenagem e iluminação pública fortalece a mobilidade e reduz desigualdades territoriais.

Problema:

Infraestrutura defasada, com vias danificadas, drenagem insuficiente e ausência de acessibilidade universal e iluminação adequada.

ODS Vinculados



INDÚSTRIA, INOVAÇÃO E INFRAESTRUTURA

Construir infraestrutura resiliente, promover industrialização inclusiva e sustentável e fomentar a inovação

Indicadores

CRESCIMENTO DE LOGRADOUROS URBANIZADOS (Percentual)

Finalidade: Mensurar a expansão e melhoria das áreas urbanizadas do município, com base em cadastro e monitoramento de logradouros.

Fórmula: ((Logradouros urbanizados no ano / Logradouros total) × 100)

Abrangência: MUNICIPAL

Fonte: SETORES DE PROJETO BÁSICO E FISCALIZAÇÃO DA SECRETARIA DE OBRAS

Data de Apuração: 31/12/2028

| Atual | Previsto | 2026 | 2027 | 2028 | 2029 |
|-------|----------|------|------|------|------|
| 0 | 100 | 25 | 50 | 75 | 100 |

LOCALIDADES ATENDIDAS COM NOVAS PONTES (Unidade)

Finalidade: Mensurar o número de localidades beneficiadas com novas pontes, ampliando o acesso e a mobilidade em áreas rurais e urbanas.

Fórmula: Número total de localidades atendidas

Abrangência: MUNICIPAL

Fonte: SETORES DE PROJETO BÁSICO E FISCALIZAÇÃO DA SECRETARIA DE OBRAS

Data de Apuração: 31/12/2028

| Atual | Previsto | 2026 | 2027 | 2028 | 2029 |
|-------|----------|------|------|------|------|
| 50 | 100 | 65 | 80 | 95 | 100 |

Meta Financeira

Resumo por Anos:

| 2026 (R\$) | 2027 (R\$) | 2028 (R\$) | 2029 (R\$) |
|-------------|-------------|-------------|-------------|
| 301.155.900 | 309.872.241 | 324.816.647 | 331.924.736 |

Por Fonte de Recurso:

| Fonte | 2026 (R\$) | 2027 (R\$) | 2028 (R\$) | 2029 (R\$) | Total (R\$) |
|--|--------------------|--------------------|--------------------|--------------------|----------------------|
| Outros Recursos não Vinculados | 500.000 | 525.000 | 551.275 | 57.824 | 1.634.099 |
| Recursos não Vinculados de Impostos | 146.620.100 | 148.251.665 | 155.451.382 | 163.025.178 | 613.348.325 |
| Royalties até 5% | 146.836.600 | 153.213.976 | 160.236.990 | 162.604.534 | 622.892.100 |
| Royalties Exedente | 7.000.000 | 7.670.300 | 8.353.100 | 6.000.000 | 29.023.400 |
| Transferências da União Referentes a Cessão Onerosa de Petróleo – Lei nº 13.885/2019 | 199.200 | 211.300 | 223.900 | 237.200 | 871.600 |
| TOTAL | 301.155.900 | 309.872.241 | 324.816.647 | 331.924.736 | 1.267.769.524 |

Por Vínculo:

| Vínculo | 2026 (R\$) | 2027 (R\$) | 2028 (R\$) | 2029 (R\$) | Total (R\$) |
|-----------------------|--------------------|--------------------|--------------------|--------------------|----------------------|
| PRÓPRIO | 147.120.100 | 148.776.665 | 156.002.657 | 163.083.002 | 614.982.424 |
| VINCULADO FEDERAL | 154.035.800 | 161.095.576 | 168.813.990 | 168.841.734 | 652.787.100 |
| TOTAL VÍNCULOS | 301.155.900 | 309.872.241 | 324.816.647 | 331.924.736 | 1.267.769.524 |

0098 - MOEDA SOCIAL DE MACAÉ

Classificação

Tipo: FINALISTICO
Macroobjetivo: SAUDÁVEL, SOCIAL E INCLUSIVA
Público-alvo: Famílias em situação de vulnerabilidade social e pequenos comerciantes do município.

Dados do Programa

Objetivo:

Implementar uma política de inclusão econômica e fortalecimento do comércio local por meio da criação da Moeda Social de Macaé, promovendo a circulação de renda e a autonomia financeira das famílias em vulnerabilidade.

Justificativa:

A Moeda Social é um instrumento de desenvolvimento solidário que estimula o consumo no comércio local, amplia a inclusão financeira e contribui para a redução das desigualdades. Ao fortalecer as economias de bairro, promove o crescimento sustentável e a coesão social.

Problema:

Baixo poder de compra de famílias vulneráveis e limitada circulação econômica em regiões periféricas, resultando em fragilidade social e econômica.

Meta Financeira

Resumo por Anos:

| 2026 (R\$) | 2027 (R\$) | 2028 (R\$) | 2029 (R\$) |
|------------|------------|------------|------------|
| 59.000.000 | 61.940.000 | 65.027.000 | 68.268.250 |

Por Fonte de Recurso:

| Fonte | 2026 (R\$) | 2027 (R\$) | 2028 (R\$) | 2029 (R\$) | Total (R\$) |
|-------------------------------------|-------------------|-------------------|-------------------|-------------------|--------------------|
| Recursos não Vinculados de Impostos | 1.800.000 | 1.890.000 | 1.984.500 | 2.083.700 | 7.758.200 |
| Royalties até 5% | 53.200.000 | 55.850.000 | 58.632.500 | 61.554.050 | 229.236.550 |
| Royalties Exedente | 4.000.000 | 4.200.000 | 4.410.000 | 4.630.500 | 17.240.500 |
| TOTAL | 59.000.000 | 61.940.000 | 65.027.000 | 68.268.250 | 254.235.250 |

Por Vínculo:

| Vínculo | 2026 (R\$) | 2027 (R\$) | 2028 (R\$) | 2029 (R\$) | Total (R\$) |
|-----------------------|-------------------|-------------------|-------------------|-------------------|--------------------|
| PRÓPRIO | 1.800.000 | 1.890.000 | 1.984.500 | 2.083.700 | 7.758.200 |
| VINCULADO FEDERAL | 57.200.000 | 60.050.000 | 63.042.500 | 66.184.550 | 246.477.050 |
| TOTAL VÍNCULOS | 59.000.000 | 61.940.000 | 65.027.000 | 68.268.250 | 254.235.250 |

Classificação

Tipo: OPERAÇÃO ESPECIAL

Macroobjetivo: ORGANIZADA E FUNCIONAL

Público-alvo: População macaense e visitantes, beneficiados pela organização e valorização dos espaços turísticos do município.

Dados do Programa

Objetivo:

Aprovar e implementar o Plano Municipal de Turismo, estruturando a orla e as ilhas com base em diagnóstico técnico especializado, para consolidar Macaé como destino turístico sustentável e competitivo.

Justificativa:

A contratação de consultoria especializada para o Plano Municipal de Turismo é necessária para planejar o desenvolvimento ordenado das áreas turísticas, promover a conservação ambiental e potencializar a atividade econômica associada ao turismo.

Problema:

Ausência de planejamento turístico integrado, desorganização da orla e das ilhas, e falta de diretrizes para o ordenamento e uso sustentável dos espaços turísticos.

ODS Vinculados



VIDA NA ÁGUA

Conservar e usar de forma sustentável os oceanos, mares e recursos marinhos

0100 - PESCADO NA MERENDA ESCOLAR

Classificação

Tipo: FINALISTICO
Macroobjetivo: ECONÔMICA, EMPREENDEDORA E INOVADORA
Público-alvo: Agricultores familiares, piscicultores e alunos da rede municipal de ensino.

Dados do Programa

Objetivo:

Incentivar a piscicultura e a agricultura familiar por meio da construção de tanques e fornecimento de alevinos, garantindo o fornecimento de pescado local para a merenda escolar.

Justificativa:

A inclusão do pescado na alimentação escolar fortalece a agricultura familiar, diversifica a dieta dos alunos e estimula a economia local. O uso de produtos regionais na merenda pública contribui para a segurança alimentar e nutricional, além de valorizar a produção macaense.

Problema:

Baixa utilização do pescado na merenda escolar e dependência de fornecedores externos, limitando o desenvolvimento da piscicultura local.

ODS Vinculados



FOME ZERO E AGRICULTURA SUSTENTÁVEL

Erradicar a fome, alcançar a segurança alimentar, melhorar a nutrição e promover a agricultura sustentável



TRABALHO DECENTE E CRESCIMENTO ECONÔMICO

Promover crescimento econômico sustentado, inclusivo e sustentável, emprego pleno e produtivo e trabalho decente para todos



CIDADES E COMUNIDADES SUSTENTÁVEIS

Tornar as cidades e os assentamentos humanos inclusivos, seguros, resilientes e sustentáveis



CONSUMO E PRODUÇÃO RESPONSÁVEIS

Garantir padrões de consumo e de produção sustentáveis

0101 - PLANEJAMENTO ESTRATÉGICO

Classificação

Tipo: FINALISTICO
Macroobjetivo: MODERNIZAÇÃO DA GESTÃO
Público-alvo: Órgãos da administração pública municipal, gestores e servidores responsáveis pelo planejamento e execução de políticas.

Dados do Programa

Objetivo:

Aprimorar a gestão pública municipal por meio do planejamento estratégico, assegurando eficiência, qualidade e resultados nas políticas e serviços ofertados à população.

Justificativa:

O planejamento estratégico é essencial para fortalecer a governança, otimizar recursos e alinhar metas institucionais às prioridades do município, garantindo uma administração pública moderna e orientada por resultados.

Problema:

Ausência de um modelo integrado de gestão estratégica e de indicadores que subsidiem o monitoramento e a avaliação das políticas públicas.

0102 - POLÍTICA DE ECONOMIA SOLIDÁRIA

Classificação

Tipo: FINALISTICO
Macroobjetivo: ECONÔMICA, EMPREENDEDORA E INOVADORA
Público-alvo: Microempreendedores individuais, pequenos produtores, cooperativas e associações produtivas.

Dados do Programa

Objetivo:

Fomentar o empreendedorismo solidário e popular, oferecendo capacitação, crédito e assistência técnica para pequenos negócios e cooperativas locais.

Justificativa:

A economia solidária promove o desenvolvimento sustentável e inclusivo, fortalecendo o trabalho coletivo, a autonomia financeira e a geração de renda em comunidades vulneráveis.

Problema:

Dificuldade de acesso a crédito, formação e apoio técnico, que limita a expansão e sustentabilidade de micro e pequenos empreendimentos locais.

ODS Vinculados



TRABALHO DECENTE E CRESCIMENTO ECONÔMICO

Promover crescimento econômico sustentado, inclusivo e sustentável, emprego pleno e produtivo e trabalho decente para todos



INDÚSTRIA, INOVAÇÃO E INFRAESTRUTURA

Construir infraestrutura resiliente, promover industrialização inclusiva e sustentável e fomentar a inovação

Indicadores

OFERTA DE CRÉDITO - QUANTIDADE DE CONTRATOS ASSINADOS (UNIDADE)

Finalidade: Verificar se a quantidade prevista em contrato para oferta de créditos foi alcançada.

Fórmula: Quantidade de contratos assinados / meta de assinatura de contratos

Abrangência: MUNICIPAL

Fonte: CONTRATOS ASSINADOS COM A PREFEITURA

Data de Apuração: 01/09/2025

| Atual | Previsto | 2026 | 2027 | 2028 | 2029 |
|-------|----------|------|------|------|------|
| 0 | 1.000 | 50 | 150 | 400 | 400 |

Meta Financeira

Resumo por Anos:

| 2026 (R\$) | 2027 (R\$) | 2028 (R\$) | 2029 (R\$) |
|------------|------------|------------|------------|
| 2.000.000 | 2.110.000 | 2.225.500 | 346.750 |

Por Fonte de Recurso:

| Fonte | 2026 (R\$) | 2027 (R\$) | 2028 (R\$) | 2029 (R\$) | Total (R\$) |
|-------------------------------------|------------------|------------------|------------------|----------------|------------------|
| Recursos não Vinculados de Impostos | 200.000 | 210.000 | 220.500 | 231.500 | 862.000 |
| Royalties até 5% | 1.800.000 | 1.900.000 | 2.005.000 | 115.250 | 5.820.250 |
| TOTAL | 2.000.000 | 2.110.000 | 2.225.500 | 346.750 | 6.682.250 |

Por Vínculo:

| Vínculo | 2026 (R\$) | 2027 (R\$) | 2028 (R\$) | 2029 (R\$) | Total (R\$) |
|-----------------------|------------------|------------------|------------------|----------------|------------------|
| PRÓPRIO | 200.000 | 210.000 | 220.500 | 231.500 | 862.000 |
| VINCULADO FEDERAL | 1.800.000 | 1.900.000 | 2.005.000 | 115.250 | 5.820.250 |
| TOTAL VÍNCULOS | 2.000.000 | 2.110.000 | 2.225.500 | 346.750 | 6.682.250 |

0103 - POLITICAS PUBLICAS PARA AS MULHERES

Classificação

Tipo: FINALISTICO
Macroobjetivo: ESCOLARIZADA
Público-alvo: Mulheres em situação de vulnerabilidade social e demais cidadãs do município.

Dados do Programa

Objetivo:

Promover a igualdade de gênero e o empoderamento das mulheres, fortalecendo políticas públicas de proteção, capacitação, inserção laboral e participação cidadã.

Justificativa:

A consolidação de políticas voltadas às mulheres é imprescindível para combater desigualdades e garantir acesso a direitos, proteção contra a violência e oportunidades de desenvolvimento pessoal e profissional.

Problema:

Persistência de desigualdades de gênero, violência doméstica e barreiras ao acesso a serviços públicos especializados e oportunidades econômicas.

ODS Vinculados



IGUALDADE DE GÊNERO

Alcançar a igualdade de gênero e empoderar todas as mulheres e meninas



REDUÇÃO DAS DESIGUALDADES

Reduzir as desigualdades dentro dos países e entre eles

Indicadores

ATENDIMENTOS REALIZADOS NO CEAM (Unidade)

Finalidade: Mensurar a quantidade total de atendimentos realizados pelo Centro Especializado de Atendimento à Mulher (CEAM).

Fórmula: Número total de atendimentos registrados

Abrangência: MUNICIPAL

Data de Apuração: 03/09/2025

| Atual | Previsto | 2026 | 2027 | 2028 | 2029 |
|-------|----------|------|------|------|------|
| 0 | 0 | 0 | 0 | 0 | 0 |

PARTICIPANTES NAS OFICINAS DO ESPAÇO MULHER CIDADÃ (Unidade)

Finalidade: Registrar e monitorar o número de mulheres participantes das oficinas e cursos promovidos pelo Espaço Mulher Cidadã.

Fórmula: Total de participantes nas atividades realizadas

Abrangência: MUNICIPAL

Data de Apuração: 03/09/2025

| Atual | Previsto | 2026 | 2027 | 2028 | 2029 |
|-------|----------|------|------|------|------|
| 0 | 0 | 0 | 0 | 0 | 0 |

PESSOAS BENEFICIADAS PELAS AÇÕES DA SEMPOM (Unidade)

Finalidade: Registrar e monitorar o número de pessoas atendidas direta ou indiretamente pelas ações da Secretaria de Políticas para Mulheres.

Fórmula: Número total de pessoas alcançadas pelas ações da SEMPOM

Abrangência: MUNICIPAL

Data de Apuração: 03/09/2025

| Atual | Previsto | 2026 | 2027 | 2028 | 2029 |
|-------|----------|------|------|------|------|
| 0 | 0 | 0 | 0 | 0 | 0 |

Meta Financeira**Resumo por Anos:**

| 2026 (R\$) | 2027 (R\$) | 2028 (R\$) | 2029 (R\$) |
|------------|------------|------------|------------|
| 2.606.000 | 2.736.300 | 2.872.475 | 3.015.363 |

Por Fonte de Recurso:

| Fonte | 2026 (R\$) | 2027 (R\$) | 2028 (R\$) | 2029 (R\$) | Total (R\$) |
|------------------|------------------|------------------|------------------|------------------|-------------------|
| Royalties até 5% | 2.606.000 | 2.736.300 | 2.872.475 | 3.015.363 | 11.230.138 |
| TOTAL | 2.606.000 | 2.736.300 | 2.872.475 | 3.015.363 | 11.230.138 |

Por Vínculo:

| Vínculo | 2026 (R\$) | 2027 (R\$) | 2028 (R\$) | 2029 (R\$) | Total (R\$) |
|-----------------------|------------------|------------------|------------------|------------------|-------------------|
| VINCULADO FEDERAL | 2.606.000 | 2.736.300 | 2.872.475 | 3.015.363 | 11.230.138 |
| TOTAL VÍNCULOS | 2.606.000 | 2.736.300 | 2.872.475 | 3.015.363 | 11.230.138 |

0104 - PREPARAÇÃO PARA EMERGÊNCIAS E DESASTRES

Classificação

Tipo: FINALISTICO
Macroobjetivo: AMBIENTALMENTE SUSTENTÁVEL E RESILIENTE
Público-alvo: População em geral, especialmente moradores de áreas de risco e agentes da Defesa Civil.

Dados do Programa

Objetivo:

Fortalecer a capacidade institucional e comunitária de prevenção, preparação e resposta a emergências e desastres, protegendo vidas e o meio ambiente.

Justificativa:

A intensificação dos eventos climáticos demanda políticas públicas estruturadas em proteção civil, com foco em gestão de riscos, capacitação e resiliência comunitária.

Problema:

Vulnerabilidade das comunidades a desastres naturais e ausência de estrutura adequada de prevenção e resposta rápida.

ODS Vinculados



CIDADES E COMUNIDADES SUSTENTÁVEIS

Tornar as cidades e os assentamentos humanos inclusivos, seguros, resilientes e sustentáveis



AÇÃO CONTRA A MUDANÇA GLOBAL DO CLIMA

Tomar medidas urgentes para combater a mudança do clima e seus impactos

Indicadores

CAPACITAÇÃO E TREINAMENTO (PERCENTUAL)

Finalidade: Mensurar a proporção de profissionais capacitados para atuação em situações de emergência e desastre.

Fórmula: (Número de profissionais capacitados / Total de profissionais previstos) * 100

Abrangência: MUNICIPAL

Fonte: SEÇÃO DE RECURSOS HUMANOS

Data de Apuração: 20/08/2025

| Atual | Previsto | 2026 | 2027 | 2028 | 2029 |
|-------|----------|------|------|------|------|
| 68 | 68 | 68 | 68 | 68 | 68 |

COMUNICAÇÃO E ALERTA (PERCENTUAL)

Finalidade: Avaliar a cobertura da população por sistemas de alerta e comunicação de riscos.

Fórmula: (População coberta / População total) * 100

Abrangência: MUNICIPAL

Fonte: CMO- CENTRO DE MONITORAMENTO E OPERAÇÕES

Data de Apuração: 20/08/2025

| Atual | Previsto | 2026 | 2027 | 2028 | 2029 |
|-------|----------|------|------|------|------|
| 46 | 100 | 60 | 70 | 85 | 100 |

ESTRUTURA E PLANEJAMENTO PARA RESPOSTA A EMERGÊNCIAS (Percentual)

Finalidade: Avaliar o grau de implantação de planos e estruturas institucionais voltadas à resposta rápida a emergências e desastres.

Fórmula: (Unidades com planos estruturados ÷ Total de unidades previstas) × 100

Abrangência: MUNICIPAL

Fonte: COORDENAÇÃO DE GESTÃO DE RISCOS E DESASTRES

Data de Apuração: 20/08/2025

| Atual | Previsto | 2026 | 2027 | 2028 | 2029 |
|-------|----------|------|------|------|------|
| 50 | 100 | 50 | 100 | 100 | 100 |

MONITORAMENTO DE RISCO (PERCENTUAL)

Finalidade: Avaliar a capacidade do município de identificar, mapear e monitorar áreas de risco, por meio de sistemas e tecnologias de vigilância ambiental, meteorológica e geotécnica.

Fórmula: (número de áreas mapeadas e monitoradas / total de áreas de risco identificadas) * 100

Abrangência: MUNICIPAL

Fonte: COORDENAÇÃO DE GESTÃO DE RISCOS E DESASTRES

Data de Apuração: 20/08/2025

| Atual | Previsto | 2026 | 2027 | 2028 | 2029 |
|-------|----------|------|------|------|------|
| 60 | 100 | 70 | 80 | 90 | 100 |

PERCENTUAL DE FROTA ADEQUADA (PERCENTUAL)

Finalidade: Avaliar a adequação da frota para prestação de resgate.

Fórmula: frota adequada / frota necessária * 100

Abrangência: MUNICIPAL

Fonte: COORDENAÇÃO DE TRANSPORTE E LOGÍSTICA

Data de Apuração: 20/08/2025

| Atual | Previsto | 2026 | 2027 | 2028 | 2029 |
|-------|----------|------|------|------|------|
| 60 | 100 | 70 | 80 | 90 | 100 |

RECORRÊNCIA DE DESLIZAMENTOS DE ENCOSTAS (Ocorrência)

Finalidade: Monitorar a reincidência de deslizamentos, subsidiando ações de prevenção e mitigação de riscos de desastres.

Fórmula: Número de ocorrências recorrentes no período

Abrangência: MUNICIPAL

Fonte: COORDENAÇÃO GESTÃO DE RISCOS E DESASTRES

Data de Apuração: 20/08/2025

| Atual | Previsto | 2026 | 2027 | 2028 | 2029 |
|-------|----------|------|------|------|------|
| 19 | 0 | 15 | 10 | 5 | 0 |

RECURSOS E LOGÍSTICA (PERCENTUAL)

Finalidade: Avaliar se há recursos e logística adequados para resposta emergencial.

Fórmula: (Unidades com recursos e logística adequados / Total de unidades avaliadas) * 100

Abrangência: MUNICIPAL

Fonte: COORDENAÇÃO DE GESTÃO DE EMERGÊNCIA

Data de Apuração: 20/08/2025

| Atual | Previsto | 2026 | 2027 | 2028 | 2029 |
|-------|----------|------|------|------|------|
| 66 | 100 | 75 | 80 | 90 | 100 |

RESILIÊNCIA COMUNITÁRIA (PERCENTUAL)

Finalidade: Mensurar o grau de preparação das comunidades locais para responder a emergências, considerando ações educativas, participação em simulados, organização de brigadas e acesso a recursos.

Fórmula: (Número de comunidades com ações de preparação implementadas / Total de comunidades identificadas) * 100

Abrangência: MUNICIPAL

Fonte: COORDENAÇÃO GESTÃO DE RISCOS E DESASTRES

Data de Apuração: 20/08/2025

| Atual | Previsto | 2026 | 2027 | 2028 | 2029 |
|-------|----------|------|------|------|------|
| 74 | 100 | 80 | 85 | 90 | 100 |

TEMPO MÉDIO DE RESPOSTA A EMERGÊNCIAS (Minutos)

Finalidade: Avaliar a eficiência das respostas integradas da Defesa Civil e órgãos de segurança em situações emergenciais.

Fórmula: (Soma dos tempos de resposta / Total de ocorrências atendidas)

Abrangência: MUNICIPAL

Fonte: COORDENAÇÃO DE GESTÃO DE EMERGÊNCIA

Data de Apuração: 20/08/2025

| Atual | Previsto | 2026 | 2027 | 2028 | 2029 |
|-------|----------|------|------|------|------|
| 120 | 30 | 120 | 90 | 60 | 30 |

0105 - PREVIDÊNCIA DE INATIVOS E PENSIONISTAS

Classificação

Tipo: OPERAÇÃO ESPECIAL
Macroobjetivo: SAUDÁVEL, SOCIAL E INCLUSIVA
Público-alvo: Servidores aposentados, pensionistas e dependentes beneficiários do sistema previdenciário.

Dados do Programa

Objetivo:

Assegurar o pagamento regular e sustentável dos benefícios previdenciários, garantindo equilíbrio atuarial e transparência na gestão dos recursos públicos.

Justificativa:

A manutenção da previdência municipal é um compromisso com a dignidade dos servidores e com a sustentabilidade financeira do regime próprio. O equilíbrio das contas assegura estabilidade e confiança institucional.

Problema:

Risco de desequilíbrio atuarial e necessidade de aprimoramento dos mecanismos de controle e planejamento financeiro da previdência municipal.

Meta Financeira

Resumo por Anos:

| 2026 (R\$) | 2027 (R\$) | 2028 (R\$) | 2029 (R\$) |
|-------------|-------------|-------------|-------------|
| 262.042.700 | 279.552.000 | 298.828.900 | 322.909.800 |

Por Fonte de Recurso:

| Fonte | 2026 (R\$) | 2027 (R\$) | 2028 (R\$) | 2029 (R\$) | Total (R\$) |
|---|--------------------|--------------------|--------------------|--------------------|----------------------|
| Recursos não Vinculados de Impostos | 34.339.200 | 36.056.100 | 37.858.900 | 39.751.800 | 148.006.000 |
| Recursos Vinculados ao RPPS - Fundo em Capitalização (Plano Previdenciário) | 227.703.500 | 243.495.900 | 260.970.000 | 283.158.000 | 1.015.327.400 |
| TOTAL | 262.042.700 | 279.552.000 | 298.828.900 | 322.909.800 | 1.163.333.400 |

Por Vínculo:

| Vínculo | 2026 (R\$) | 2027 (R\$) | 2028 (R\$) | 2029 (R\$) | Total (R\$) |
|-----------------------|--------------------|--------------------|--------------------|--------------------|----------------------|
| PRÓPRIO | 262.042.700 | 279.552.000 | 298.828.900 | 322.909.800 | 1.163.333.400 |
| TOTAL VÍNCULOS | 262.042.700 | 279.552.000 | 298.828.900 | 322.909.800 | 1.163.333.400 |

0106 - PROCON PARA TODOS

Classificação

Tipo: APOIO ADMINISTRATIVO
Macroobjetivo: SAUDÁVEL, SOCIAL E INCLUSIVA
Público-alvo: Consumidores do município, com foco em populações de baixa renda e em áreas com menor acesso a serviços públicos.

Dados do Programa

Objetivo:

Ampliar o acesso ao Procon Macaé, garantindo atendimento ágil, acessível e descentralizado, além de ações educativas sobre consumo consciente e direitos do consumidor.

Justificativa:

A democratização do acesso à informação e aos serviços de defesa do consumidor é essencial para fortalecer a cidadania e prevenir abusos nas relações de consumo.

Problema:

Dificuldade de acesso do cidadão às informações e ao atendimento presencial do Procon, especialmente em regiões periféricas.

Meta Financeira

Resumo por Anos:

| 2026 (R\$) | 2027 (R\$) | 2028 (R\$) | 2029 (R\$) |
|------------|------------|------------|------------|
| 1.233.000 | 1.294.300 | 1.358.800 | 1.426.200 |

Por Fonte de Recurso:

| Fonte | 2026 (R\$) | 2027 (R\$) | 2028 (R\$) | 2029 (R\$) | Total (R\$) |
|----------------------------------|------------------|------------------|------------------|------------------|------------------|
| OUTRAS FONTES ORDINÁRIAS - FMDDD | 1.233.000 | 1.294.300 | 1.358.800 | 1.426.200 | 5.312.300 |
| TOTAL | 1.233.000 | 1.294.300 | 1.358.800 | 1.426.200 | 5.312.300 |

Por Vínculo:

| Vínculo | 2026 (R\$) | 2027 (R\$) | 2028 (R\$) | 2029 (R\$) | Total (R\$) |
|-----------------------|------------------|------------------|------------------|------------------|------------------|
| PRÓPRIO | 1.233.000 | 1.294.300 | 1.358.800 | 1.426.200 | 5.312.300 |
| TOTAL VÍNCULOS | 1.233.000 | 1.294.300 | 1.358.800 | 1.426.200 | 5.312.300 |

0107 - ERRADICAÇÃO DO TRABALHO INFANTIL - AEPETI

Classificação

Tipo: FINALISTICO
Macroobjetivo: SAUDÁVEL, SOCIAL E INCLUSIVA
Público-alvo: Crianças e adolescentes em situação de trabalho infantil e suas famílias em vulnerabilidade social.

Dados do Programa

Objetivo:

Erradicar todas as formas de trabalho infantil por meio de políticas integradas de proteção, educação e fortalecimento da rede intersetorial.

Justificativa:

O trabalho infantil é uma grave violação de direitos e requer ação articulada entre assistência social, educação, saúde e justiça. A eliminação dessa prática rompe o ciclo da pobreza e assegura o desenvolvimento integral de crianças e adolescentes.

Problema:

Persistência de casos de trabalho infantil associados à vulnerabilidade social, evasão escolar e insuficiência de políticas de prevenção e proteção.

ODS Vinculados



SAÚDE E BEM-ESTAR

Garantir o acesso à saúde de qualidade e promover o bem-estar para todas as idades



EDUCAÇÃO DE QUALIDADE

Assegurar educação inclusiva, equitativa e de qualidade, promovendo oportunidades de aprendizagem ao longo da vida



REDUÇÃO DAS DESIGUALDADES

Reduzir as desigualdades dentro dos países e entre eles



PAZ, JUSTIÇA E INSTITUIÇÕES EFICAZES

Promover sociedades pacíficas e inclusivas, proporcionar acesso à justiça para todos e construir instituições eficazes, responsáveis e inclusivas

Indicadores

AÇÕES DE PREVENÇÃO AO TRABALHO INFANTIL (Unidade)

Finalidade: Promover e monitorar campanhas e ações de enfrentamento ao trabalho infantil em parceria com instituições públicas e civis.

Fórmula: Número de ações realizadas no período

Abrangência: MUNICIPAL

Fonte: PETI - PROGRAMA DE ERRADICAÇÃO AO TRABALHO INFANTIL / PETI

Data de Apuração: 01/09/2025

| Atual | Previsto | 2026 | 2027 | 2028 | 2029 |
|-------|----------|------|------|------|------|
| 6 | 12 | 8 | 9 | 10 | 12 |

0108 - HABILIDADES DO FUTURO

Classificação

Tipo: FINALISTICO
Macroobjetivo: ESCOLARIZADA
Público-alvo: Estudantes, jovens profissionais e trabalhadores em processo de requalificação.

Dados do Programa

Objetivo:

Desenvolver competências digitais, tecnológicas e socioemocionais em jovens e adultos, preparando-os para as profissões emergentes e os desafios do mercado do futuro.

Justificativa:

A transformação digital demanda profissionais qualificados em novas tecnologias e metodologias de inovação. Investir em capacitação tecnológica garante maior empregabilidade e contribui para o desenvolvimento econômico sustentável de Macaé.

Problema:

Descompasso entre o ensino tradicional e as habilidades exigidas pelo mercado tecnológico e digital, resultando em baixa inserção profissional em áreas inovadoras.

ODS Vinculados



ERRADICAÇÃO DA POBREZA

Acabar com a pobreza em todas as suas formas, em todos os lugares



EDUCAÇÃO DE QUALIDADE

Assegurar educação inclusiva, equitativa e de qualidade, promovendo oportunidades de aprendizagem ao longo da vida



TRABALHO DECENTE E CRESCIMENTO ECONÔMICO

Promover crescimento econômico sustentado, inclusivo e sustentável, emprego pleno e produtivo e trabalho decente para todos



INDÚSTRIA, INOVAÇÃO E INFRAESTRUTURA

Construir infraestrutura resiliente, promover industrialização inclusiva e sustentável e fomentar a inovação



REDUÇÃO DAS DESIGUALDADES

Reduzir as desigualdades dentro dos países e entre eles

Indicadores

CRIAÇÃO DE OFICINAS DE COMPETÊNCIAS SOCIOEMOCIONAIS (PERCENTUAL)

Finalidade: Promover oficinas de liderança, comunicação, empreendedorismo e trabalho em equipe.

Fórmula: (número de oficinas / número de oficinas pretendidas) * 100

Abrangência: MUNICIPAL

Fonte: EGIM

Data de Apuração: 09/09/2025

| Atual | Previsto | 2026 | 2027 | 2028 | 2029 |
|-------|----------|------|------|------|------|
| 28 | 30 | 40 | 50 | 60 | 70 |

DESENVOLVIMENTO DE CURSOS NAS ÁREAS DE TECNOLOGIA, INOVAÇÃO E SUSTENTABILIDADE (PERCENTUAL)

Finalidade: Oferecer cursos nas áreas de programação, inteligência artificial, energias renováveis e economia criativa.

Fórmula: (número de cursos ofertados / número de cursos pretendidos) * 100

Abrangência: MUNICIPAL

Fonte: EGIM

Data de Apuração: 09/09/2025

| Atual | Previsto | 2026 | 2027 | 2028 | 2029 |
|-------|----------|------|------|------|------|
| 12 | 15 | 20 | 25 | 35 | 45 |

LABORATÓRIOS MAKERS E DE ROBÓTICA INSTALADOS (Percentual)

Finalidade: Estruturar espaços makers e de robótica para fomentar a criatividade e inovação entre jovens e adultos.

Fórmula: (Laboratórios instalados / Laboratórios planejados) * 100

Abrangência: MUNICIPAL

Fonte: EGIM

Data de Apuração: 09/09/2025

| Atual | Previsto | 2026 | 2027 | 2028 | 2029 |
|-------|----------|------|------|------|------|
| 0 | 1 | 1 | 2 | 2 | 3 |

PARCERIAS TECNOLÓGICAS PARA TREINAMENTOS AVANÇADOS (Percentual)

Finalidade: Fomentar o desenvolvimento tecnológico por meio de parcerias com empresas do setor para capacitação avançada.

Fórmula: (Parcerias estabelecidas / Parcerias planejadas) * 100

Abrangência: MUNICIPAL

Fonte: EGIM

Data de Apuração: 09/09/2025

| Atual | Previsto | 2026 | 2027 | 2028 | 2029 |
|-------|----------|------|------|------|------|
| 0 | 10 | 15 | 20 | 25 | 30 |

PROGRAMAS DE INCLUSÃO DIGITAL E PROGRAMAÇÃO PARA JOVENS (PERCENTUAL)

Finalidade: Potencializar a execução de programas de inclusão digital e programas para jovens.

Fórmula: número de programas consolidados/número de programas pretendidos

Abrangência: MUNICIPAL

Fonte: EGIM

Data de Apuração: 09/09/2025

| Atual | Previsto | 2026 | 2027 | 2028 | 2029 |
|-------|----------|------|------|------|------|
| 30 | 35 | 40 | 45 | 50 | 55 |

0109 - PROMOÇÃO DE ASSISTÊNCIA PÓS-REURB-ZEIS

Classificação

Tipo: FINALISTICO
Macroobjetivo: SAUDÁVEL, SOCIAL E INCLUSIVA
Público-alvo: Famílias beneficiadas pela REURB-ZEIS e famílias que não participaram das etapas iniciais da regularização.

Dados do Programa

Objetivo:

Garantir a efetividade da regularização fundiária em Zonas Especiais de Interesse Social (ZEIS) por meio de ações assistenciais e de inclusão social que promovam o acesso contínuo a serviços públicos e direitos sociais.

Justificativa:

O trabalho assistencial pós-regularização é essencial para assegurar que a posse da terra venha acompanhada de integração social, infraestrutura, cidadania e qualidade de vida. A continuidade das ações pós-REURB fortalece comunidades e consolida a inclusão urbana.

Problema:

A regularização fundiária, quando não acompanhada de políticas sociais integradas, não garante a efetiva inclusão das famílias beneficiadas, mantendo vulnerabilidades sociais e estruturais.

ODS Vinculados



CIDADES E COMUNIDADES SUSTENTÁVEIS

Tornar as cidades e os assentamentos humanos inclusivos, seguros, resilientes e sustentáveis

Indicadores

TRABALHO ASSISTENCIAL PÓS-REURB EM ZEIS (Unidade)

Finalidade: Promover inclusão social em áreas regularizadas, garantindo acesso a serviços básicos e direitos fundamentais.

Fórmula: Número total de famílias acompanhadas nas áreas ZEIS

Abrangência: MUNICIPAL

Fonte: FUNDO MUNICIPAL DE HABITAÇÃO E INTERESSE SOCIAL

Data de Apuração: 19/08/2025

| Atual | Previsto | 2026 | 2027 | 2028 | 2029 |
|-------|----------|------|------|------|------|
| 2 | 10 | 4 | 2 | 2 | 2 |

Meta Financeira

Resumo por Anos:

| 2026 (R\$) | 2027 (R\$) | 2028 (R\$) | 2029 (R\$) |
|------------|------------|------------|------------|
| 2.019.000 | 2.148.300 | 2.225.300 | 2.304.700 |

Por Fonte de Recurso:

| Fonte | 2026 (R\$) | 2027 (R\$) | 2028 (R\$) | 2029 (R\$) | Total (R\$) |
|--|------------|------------|------------|------------|-------------|
| Outras Transferências de Convênios ou Instrumentos Congêneres da União | 2.000.000 | 2.000.000 | 2.000.000 | 2.000.000 | 8.000.000 |
| Outras Transferências de Convênios ou Instrumentos Congêneres de | 7.000 | 136.300 | 213.300 | 292.700 | 649.300 |

| Fonte | 2026 (R\$) | 2027 (R\$) | 2028 (R\$) | 2029 (R\$) | Total (R\$) |
|------------------|------------------|------------------|------------------|------------------|------------------|
| Outras Entidades | | | | | |
| Royalties até 5% | 12.000 | 12.000 | 12.000 | 12.000 | 48.000 |
| TOTAL | 2.019.000 | 2.148.300 | 2.225.300 | 2.304.700 | 8.697.300 |

Por Vínculo:

| Vínculo | 2026 (R\$) | 2027 (R\$) | 2028 (R\$) | 2029 (R\$) | Total (R\$) |
|-----------------------|------------------|------------------|------------------|------------------|------------------|
| OUTROS | 7.000 | 136.300 | 213.300 | 292.700 | 649.300 |
| VINCULADO FEDERAL | 2.012.000 | 2.012.000 | 2.012.000 | 2.012.000 | 8.048.000 |
| TOTAL VÍNCULOS | 2.019.000 | 2.148.300 | 2.225.300 | 2.304.700 | 8.697.300 |

0110 - PROMOÇÃO E DIFUSÃO CULTURAL

Classificação

Tipo: FINALISTICO
Macroobjetivo: SAUDÁVEL, SOCIAL E INCLUSIVA
Público-alvo: População em geral, com foco em artistas, produtores culturais e estudantes.

Dados do Programa

Objetivo:

Ampliar o acesso da população à cultura por meio de atividades, eventos, formações e preservação da memória cultural, fortalecendo a identidade e a diversidade local.

Justificativa:

A cultura é um vetor de desenvolvimento social e econômico. Garantir o acesso democrático às expressões culturais promove inclusão, pertencimento e valorização das tradições locais.

Problema:

Oferta restrita de espaços e atividades culturais, descontinuidade de ações de preservação e ausência de políticas permanentes de difusão cultural.

ODS Vinculados



EDUCAÇÃO DE QUALIDADE

Assegurar educação inclusiva, equitativa e de qualidade, promovendo oportunidades de aprendizagem ao longo da vida



REDUÇÃO DAS DESIGUALDADES

Reduzir as desigualdades dentro dos países e entre eles



CIDADES E COMUNIDADES SUSTENTÁVEIS

Tornar as cidades e os assentamentos humanos inclusivos, seguros, resilientes e sustentáveis



PAZ, JUSTIÇA E INSTITUIÇÕES EFICAZES

Promover sociedades pacíficas e inclusivas, proporcionar acesso à justiça para todos e construir instituições eficazes, responsáveis e inclusivas

Indicadores

ESCUTAS PÚBLICAS REALIZADAS (UNIDADE)

Finalidade: Avaliar participação social em políticas culturais.

Fórmula: Número de escutas públicas

Abrangência: MUNICIPAL

Fonte: 704-1

Data de Apuração: 20/08/2025

| Atual | Previsto | 2026 | 2027 | 2028 | 2029 |
|-------|----------|------|------|------|------|
| 1 | 12 | 3 | 3 | 3 | 3 |

EVENTOS CULTURAIS APOIADOS (EVENTOS)

Finalidade: Ampliar a oferta de eventos culturais.

Abrangência: MUNICIPAL

Fonte: 704-1

Data de Apuração: 20/08/2025

| Atual | Previsto | 2026 | 2027 | 2028 | 2029 |
|-------|----------|------|------|------|------|
| 25 | 200 | 50 | 50 | 50 | 50 |

FORTALECIMENTO DAS BIBLIOTECAS MUNICIPAIS (UNIDADE)

Finalidade: Melhorar infraestrutura, acervo e alcance das bibliotecas.

Abrangência: MUNICIPAL

Fonte: 704-1

Data de Apuração: 19/08/2025

| Atual | Previsto | 2026 | 2027 | 2028 | 2029 |
|-------|----------|------|------|------|------|
| 1 | 5 | 2 | 1 | 1 | 1 |

NÚMERO DE AGENTES CULTURAIS E ARTISTAS LOCAIS BENEFICIADOS POR EDITAIS/PROGRAMAS (PESSOAS)

Finalidade: Ampliar o cadastro de artistas e modalidades culturais beneficiadas por programas de incentivo.

Abrangência: MUNICIPAL

Fonte: 704-1

Data de Apuração: 19/08/2025

| Atual | Previsto | 2026 | 2027 | 2028 | 2029 |
|-------|----------|------|------|------|------|
| 155 | 1.000 | 400 | 300 | 300 | 300 |

NÚMERO DE POLOS CULTURAIS ATIVOS NO MUNICÍPIO (UNIDADE)

Finalidade: Acompanhar a expansão e manutenção da rede de polos culturais no município.

Fórmula: Numero

Abrangência: MUNICIPAL

Fonte: 704-1

Data de Apuração: 20/08/2025

| Atual | Previsto | 2026 | 2027 | 2028 | 2029 |
|-------|----------|------|------|------|------|
| 6 | 10 | 4 | 2 | 2 | 2 |

NÚMERO DE VAGAS E MODALIDADES OFERECIDAS NOS POLOS DE CULTURA (UNIDADE)

Finalidade: Ampliar o número de vagas e modalidades oferecidas nos polos culturais do município.

Abrangência: MUNICIPAL

Fonte: 704-1

Data de Apuração: 20/08/2025

| Atual | Previsto | 2026 | 2027 | 2028 | 2029 |
|-------|----------|-------|-------|-------|-------|
| 900 | 4.000 | 1.000 | 1.000 | 1.000 | 1.000 |

OFICINEIROS CONTRATADOS (Unidade)

Finalidade: Monitorar a capacidade de oferta de oficinas culturais e formativas à população.

Fórmula: Número total de oficinairos contratados no período

Abrangência: MUNICIPAL

Fonte: 704-1

Data de Apuração: 20/08/2025

| Atual | Previsto | 2026 | 2027 | 2028 | 2029 |
|-------|----------|------|------|------|------|
| 0 | 100 | 50 | 20 | 20 | 10 |

PROJETOS PARA PRESERVAÇÃO DA MEMÓRIA CULTURAL E PATRIMÔNIO (UNIDADE)

Finalidade: Preservar a memória cultural e o patrimônio histórico e artístico.

Abrangência: MUNICIPAL

Fonte: 704-1

Data de Apuração: 20/08/2025

| Atual | Previsto | 2026 | 2027 | 2028 | 2029 |
|-------|----------|------|------|------|------|
| 2 | 10 | 4 | 2 | 2 | 2 |

PROMOÇÃO E VALORIZAÇÃO DO ARTESANATO LOCAL (UNIDADE)

Finalidade: Monitorar a valorização do artesanato e a ampliação dos espaços de comercialização e visibilidade para os artesãos locais, fortalecendo a economia criativa e a cultura popular.

Fórmula: Número absoluto (feiras) e percentual (%) (eventos com participação de artesãos)

Abrangência: MUNICIPAL

Fonte: 704-1

Data de Apuração: 20/08/2025

| Atual | Previsto | 2026 | 2027 | 2028 | 2029 |
|-------|----------|------|------|------|------|
| 10 | 100 | 25 | 25 | 25 | 25 |

REQUALIFICAÇÃO DE EQUIPAMENTOS CULTURAIS (PERCENTUAL)

Finalidade: Monitorar requalificação dos equipamentos culturais.

Abrangência: MUNICIPAL

Fonte: 704-1

Data de Apuração: 20/08/2025

| Atual | Previsto | 2026 | 2027 | 2028 | 2029 |
|-------|----------|------|------|------|------|
| 0 | 100 | 25 | 25 | 25 | 25 |

VALORIZAÇÃO DAS EXPOSIÇÕES DE ARTE (Unidade)

Finalidade: Acompanhar o engajamento de artistas e público nas exposições, fortalecendo o setor cultural e a difusão artística.

Fórmula: (Número de agentes culturais + Número de visitantes) ÷ 2

Abrangência: MUNICIPAL

Fonte: 704-1

Data de Apuração: 20/08/2025

| Atual | Previsto | 2026 | 2027 | 2028 | 2029 |
|-------|----------|------|------|------|------|
| 90 | 300 | 75 | 75 | 75 | 75 |

Meta Financeira**Resumo por Anos:**

| 2026 (R\$) | 2027 (R\$) | 2028 (R\$) | 2029 (R\$) |
|------------|------------|------------|------------|
| 6.607.400 | 6.937.798 | 7.284.684 | 7.649.238 |

Por Fonte de Recurso:

| Fonte | 2026 (R\$) | 2027 (R\$) | 2028 (R\$) | 2029 (R\$) | Total (R\$) |
|--|------------------|------------------|------------------|------------------|-------------------|
| Recursos não Vinculados de Impostos | 2.600.400 | 2.730.267 | 2.866.781 | 3.010.070 | 11.207.518 |
| Royalties até 5% | 4.003.100 | 4.203.431 | 4.413.603 | 4.634.668 | 17.254.802 |
| Transferências destinadas ao Setor Cultural - LC nº 195/2022 - Art. 5º - Audiovisual | 1.600 | 1.700 | 1.800 | 1.900 | 7.000 |
| Transferências destinadas ao Setor Cultural - LC nº 195/2022 - Art. 8º - Demais Setores da Cultura | 500 | 500 | 500 | 500 | 2.000 |
| Transferências da Política Nacional Aldir Blanc de Fomento à Cultura | 1.800 | 1.900 | 2.000 | 2.100 | 7.800 |
| TOTAL | 6.607.400 | 6.937.798 | 7.284.684 | 7.649.238 | 28.479.120 |

Por Vínculo:

| Vínculo | 2026 (R\$) | 2027 (R\$) | 2028 (R\$) | 2029 (R\$) | Total (R\$) |
|-----------------------|------------------|------------------|------------------|------------------|-------------------|
| PRÓPRIO | 2.600.400 | 2.730.267 | 2.866.781 | 3.010.070 | 11.207.518 |
| VINCULADO FEDERAL | 4.007.000 | 4.207.531 | 4.417.903 | 4.639.168 | 17.271.602 |
| TOTAL VÍNCULOS | 6.607.400 | 6.937.798 | 7.284.684 | 7.649.238 | 28.479.120 |

0111 - PROTEÇÃO E CONSERVAÇÃO DE FAUNA SILVESTRE

Classificação

Tipo: FINALISTICO
Macroobjetivo: AMBIENTALMENTE SUSTENTÁVEL E RESILIENTE
Público-alvo: População em geral, instituições de ensino, órgãos ambientais e comunidades rurais.

Dados do Programa

Objetivo:

Proteger, conservar e recuperar a fauna silvestre, reduzindo a degradação dos habitats e prevenindo a extinção de espécies por meio de políticas ambientais integradas.

Justificativa:

A proteção da biodiversidade é fundamental para o equilíbrio ecológico e para a sustentabilidade dos ecossistemas. A implementação de corredores ecológicos e ações de conservação fortalece a segurança ambiental e o bem-estar coletivo.

Problema:

Perda de biodiversidade causada pela degradação de habitats, caça ilegal, atropelamentos e ausência de políticas locais de conservação efetiva.

ODS Vinculados



VIDA TERRESTRE

Proteger, restaurar e promover o uso sustentável dos ecossistemas terrestres, gerir florestas, combater a desertificação e deter a perda de biodiversidade



PARCERIAS E MEIOS DE IMPLEMENTAÇÃO

Fortalecer os meios de implementação e revitalizar a parceria global para o desenvolvimento sustentável

Indicadores

ANIMAIS SILVESTRES ATROPELADOS (Unidade)

Finalidade: Mensurar e acompanhar o número de animais silvestres atropelados nas vias municipais, subsidiando ações preventivas.

Fórmula: Número total de ocorrências registradas

Abrangência: MUNICIPAL

Fonte: [HTTPS://SISGEO.LNCC.BR/MAPAREGISTROSINICIAL.XHTML](https://sisgeo.lncc.br/maparegistrosinicial.xhtml)

Data de Apuração: 22/08/2025

| Atual | Previsto | 2026 | 2027 | 2028 | 2029 |
|-------|----------|------|------|------|------|
| 10 | 0 | 8 | 5 | 3 | 0 |

Meta Financeira

Resumo por Anos:

| 2026 (R\$) | 2027 (R\$) | 2028 (R\$) | 2029 (R\$) |
|------------|------------|------------|------------|
| 208.200 | 218.600 | 229.200 | 240.700 |

Por Fonte de Recurso:

| Fonte | 2026 (R\$) | 2027 (R\$) | 2028 (R\$) | 2029 (R\$) | Total (R\$) |
|-----------------------|----------------|----------------|----------------|----------------|----------------|
| CONSERVAÇÃO AMBIENTAL | 58.200 | 61.100 | 64.000 | 67.200 | 250.500 |
| Royalties até 5% | 150.000 | 157.500 | 165.200 | 173.500 | 646.200 |
| TOTAL | 208.200 | 218.600 | 229.200 | 240.700 | 896.700 |

Por Vínculo:

| Vínculo | 2026 (R\$) | 2027 (R\$) | 2028 (R\$) | 2029 (R\$) | Total (R\$) |
|-----------------------|----------------|----------------|----------------|----------------|----------------|
| PRÓPRIO | 58.200 | 61.100 | 64.000 | 67.200 | 250.500 |
| VINCULADO FEDERAL | 150.000 | 157.500 | 165.200 | 173.500 | 646.200 |
| TOTAL VÍNCULOS | 208.200 | 218.600 | 229.200 | 240.700 | 896.700 |

Classificação

Tipo: FINALISTICO
Macroobjetivo: AMBIENTALMENTE SUSTENTÁVEL E RESILIENTE
Público-alvo: Populações residentes em áreas de risco, equipes de resposta emergencial e órgãos do Sistema Nacional de Proteção e Defesa Civil.

Dados do Programa

Objetivo:

Planejar, coordenar e executar ações de prevenção, resposta e recuperação em situações de calamidade pública e desastres naturais, fortalecendo a Defesa Civil e a resiliência comunitária.

Justificativa:

A intensificação dos eventos climáticos e desastres naturais requer políticas integradas de proteção e resposta rápida. O investimento em Defesa Civil é estratégico para preservar vidas, reduzir danos e promover segurança territorial.

Problema:

Alta vulnerabilidade de comunidades frente a enchentes, deslizamentos e demais eventos adversos, agravada pela falta de infraestrutura e planejamento urbano adequado.

ODS Vinculados



CIDADES E COMUNIDADES SUSTENTÁVEIS

Tornar as cidades e os assentamentos humanos inclusivos, seguros, resilientes e sustentáveis



AÇÃO CONTRA A MUDANÇA GLOBAL DO CLIMA

Tomar medidas urgentes para combater a mudança do clima e seus impactos

Indicadores

FAMÍLIAS DESALOJADAS OU DESABRIGADAS POR DESASTRES (Unidade (Famílias))

Finalidade: Mensurar o impacto social de desastres naturais por meio do número de famílias desalojadas ou desabrigadas, subsidiando políticas habitacionais e de prevenção.

Fórmula: Soma de famílias desalojadas e desabrigadas registradas no período

Abrangência: MUNICIPAL

Fonte: DEFESA CIVIL DE MACAÉ

Data de Apuração: 01/05/2024

| Atual | Previsto | 2026 | 2027 | 2028 | 2029 |
|-------|----------|------|------|------|------|
| 184 | 0 | 0 | 0 | 0 | 0 |

OCORRÊNCIAS DE DESASTRES NATURAIS REGISTRADAS (Unidade)

Finalidade: Monitorar a ocorrência anual de desastres naturais, subsidiando políticas de prevenção e mitigação de riscos.

Fórmula: Soma total de ocorrências registradas pela Defesa Civil

Abrangência: MUNICIPAL

Fonte: BOLETIM DEFESA CIVIL – PREFEITURA DE MACAÉ

Data de Apuração: 01/03/2024

| Atual | Previsto | 2026 | 2027 | 2028 | 2029 |
|-------|----------|------|------|------|------|
| 27 | 27 | 25 | 20 | 18 | 15 |

PESSOAS ATENDIDAS EM SITUAÇÕES DE EMERGÊNCIA (Unidade (pessoas))

Finalidade: Mensurar o alcance das ações de resposta e assistência em situações de emergência e calamidade pública.

Fórmula: Soma do número de pessoas atendidas em todas as ocorrências

Abrangência: MUNICIPAL

Fonte: BOLETIM DEFESA CIVIL – PREFEITURA DE MACAÉ (MARÇO/2024)

Data de Apuração: 01/03/2024

| Atual | Previsto | 2026 | 2027 | 2028 | 2029 |
|-------|----------|------|------|------|------|
| 27 | 27 | 25 | 20 | 18 | 15 |

TEMPO MÉDIO DE RESPOSTA A CALAMIDADES (HORAS)

Finalidade: Avaliar a rapidez na resposta da Defesa Civil.

Fórmula: Soma do tempo de resposta / Total de ocorrências

Abrangência: MUNICIPAL

Fonte: SISTEMA MUNICIPAL DE DEFESA CIVIL DE MACAÉ / SIMPDEC / RELATÓRIOS INTERNOS DE ATENDIMENTO A EMERGÊNC

Data de Apuração: 01/12/2024

| Atual | Previsto | 2026 | 2027 | 2028 | 2029 |
|-------|----------|------|------|------|------|
| 4 | 2 | 3 | 3 | 2 | 2 |

Meta Financeira**Resumo por Anos:**

| 2026 (R\$) | 2027 (R\$) | 2028 (R\$) | 2029 (R\$) |
|------------|------------|------------|------------|
| 1.034.000 | 980.700 | 1.029.500 | 1.080.800 |

Por Fonte de Recurso:

| Fonte | 2026 (R\$) | 2027 (R\$) | 2028 (R\$) | 2029 (R\$) | Total (R\$) |
|------------------|------------------|----------------|------------------|------------------|------------------|
| Royalties até 5% | 1.034.000 | 980.700 | 1.029.500 | 1.080.800 | 4.125.000 |
| TOTAL | 1.034.000 | 980.700 | 1.029.500 | 1.080.800 | 4.125.000 |

Por Vínculo:

| Vínculo | 2026 (R\$) | 2027 (R\$) | 2028 (R\$) | 2029 (R\$) | Total (R\$) |
|-----------------------|------------------|----------------|------------------|------------------|------------------|
| VINCULADO FEDERAL | 1.034.000 | 980.700 | 1.029.500 | 1.080.800 | 4.125.000 |
| TOTAL VÍNCULOS | 1.034.000 | 980.700 | 1.029.500 | 1.080.800 | 4.125.000 |

Classificação

Tipo: FINALISTICO
Macroobjetivo: AMBIENTALMENTE SUSTENTÁVEL E RESILIENTE
Público-alvo: População macaense, tutores de animais e comunidade escolar.

Dados do Programa

Objetivo:
Promover ações educativas e campanhas de conscientização sobre o bem-estar e a proteção animal, estimulando práticas responsáveis e combate aos maus-tratos.

Justificativa:
A educação ambiental e o estímulo à guarda responsável são instrumentos eficazes para reduzir o abandono e os maus-tratos, fortalecendo a cultura de respeito aos animais e à vida.

Problema:
Altos índices de maus-tratos e abandono de animais, associados à falta de conscientização e políticas contínuas de educação e proteção animal.

ODS Vinculados



VIDA TERRESTRE

Proteger, restaurar e promover o uso sustentável dos ecossistemas terrestres, gerir florestas, combater a desertificação e deter a perda de biodiversidade

Indicadores

EDUCAÇÃO NAS ESCOLAS (UNIDADE)

Finalidade: Realizar palestras sobre bons tratos aos animais nas escolas do município.

Abrangência: MUNICIPAL

Fonte: SECRETARIA DE PROTEÇÃO ANIMAL

Data de Apuração: 02/09/2025

| Atual | Previsto | 2026 | 2027 | 2028 | 2029 |
|-------|----------|------|------|------|------|
| 20 | 100 | 40 | 60 | 80 | 100 |

Classificação

Tipo: FINALISTICO
Macroobjetivo: ESCOLARIZADA
Público-alvo: População em geral, especialmente jovens e adultos em busca de inserção ou recolocação no mercado de trabalho.

Dados do Programa

Objetivo:

Expandir a oferta de cursos de qualificação profissional e inclusão social, fortalecendo o empreendedorismo, a geração de emprego e a renda no município.

Justificativa:

A qualificação profissional é uma ferramenta essencial para o desenvolvimento humano e a dinamização econômica. O programa visa reduzir desigualdades regionais e promover autonomia produtiva.

Problema:

Déficit de cursos de qualificação e de oportunidades de requalificação profissional, dificultando o acesso ao emprego formal e sustentável.

ODS Vinculados



ERRADICAÇÃO DA POBREZA

Acabar com a pobreza em todas as suas formas, em todos os lugares



EDUCAÇÃO DE QUALIDADE

Assegurar educação inclusiva, equitativa e de qualidade, promovendo oportunidades de aprendizagem ao longo da vida



TRABALHO DECENTE E CRESCIMENTO ECONÔMICO

Promover crescimento econômico sustentável, inclusivo e sustentável, emprego pleno e produtivo e trabalho decente para todos



REDUÇÃO DAS DESIGUALDADES

Reduzir as desigualdades dentro dos países e entre eles

Indicadores

ATENDIMENTO AO TRABALHADOR (Unidade)

Finalidade: Oferecer orientação profissional, ampliar a empregabilidade e garantir atendimento presencial e digital ao trabalhador.

Fórmula: Número total de atendimentos realizados

Abrangência: MUNICIPAL

Fonte: EGIM

Data de Apuração: 09/09/2025

| Atual | Previsto | 2026 | 2027 | 2028 | 2029 |
|-------|----------|------|------|------|------|
| 15 | 20 | 30 | 40 | 50 | 60 |

IMPLANTAÇÃO DE POLOS DESCENTRALIZADOS DE QUALIFICAÇÃO (UNIDADE)

Finalidade: Criar polos regionais para ampliar o acesso aos cursos profissionalizantes.

Fórmula: polos inaugurados / polos pretendidos * 100

Abrangência: MUNICIPAL

Fonte: EGIM

Data de Apuração: 09/09/2025

| Atual | Previsto | 2026 | 2027 | 2028 | 2029 |
|-------|----------|------|------|------|------|
| 0 | 15 | 20 | 25 | 30 | 35 |

PROJETOS DE INCLUSÃO PRODUTIVA EXECUTADOS (Unidade)

Finalidade: Apoiar cooperativas, associações e grupos produtivos locais, promovendo a economia solidária e a geração de renda.

Fórmula: Número total de projetos implementados

Abrangência: MUNICIPAL

Fonte: EGIM

Data de Apuração: 09/09/2025

| Atual | Previsto | 2026 | 2027 | 2028 | 2029 |
|-------|----------|------|------|------|------|
| 0 | 5 | 10 | 20 | 30 | 40 |

Meta Financeira**Resumo por Anos:**

| 2026 (R\$) | 2027 (R\$) | 2028 (R\$) | 2029 (R\$) |
|------------|------------|------------|------------|
| 2.635.000 | 2.766.000 | 2.902.800 | 3.046.900 |

Por Fonte de Recurso:

| Fonte | 2026 (R\$) | 2027 (R\$) | 2028 (R\$) | 2029 (R\$) | Total (R\$) |
|------------------|------------------|------------------|------------------|------------------|-------------------|
| Royalties até 5% | 2.635.000 | 2.766.000 | 2.902.800 | 3.046.900 | 11.350.700 |
| TOTAL | 2.635.000 | 2.766.000 | 2.902.800 | 3.046.900 | 11.350.700 |

Por Vínculo:

| Vínculo | 2026 (R\$) | 2027 (R\$) | 2028 (R\$) | 2029 (R\$) | Total (R\$) |
|-----------------------|------------------|------------------|------------------|------------------|-------------------|
| VINCULADO FEDERAL | 2.635.000 | 2.766.000 | 2.902.800 | 3.046.900 | 11.350.700 |
| TOTAL VÍNCULOS | 2.635.000 | 2.766.000 | 2.902.800 | 3.046.900 | 11.350.700 |

0118 - QUALIFICADOS MACAÉ.

Classificação

Tipo: FINALISTICO
Macroobjetivo: ESCOLARIZADA
Público-alvo: População em geral, com foco em cidadãos em busca de qualificação e reinserção no mercado de trabalho.

Dados do Programa

Objetivo:

Promover oportunidades de qualificação e inserção social por meio de programas de formação profissional articulados com políticas de emprego e renda.

Justificativa:

A criação de programas de capacitação profissional amplia o acesso ao mercado de trabalho e fortalece a visibilidade das políticas públicas de inclusão social, estimulando o engajamento da população.

Problema:

Falta de integração entre políticas de qualificação e empregabilidade, reduzindo a efetividade das ações voltadas à inclusão produtiva.

ODS Vinculados



ERRADICAÇÃO DA POBREZA

Acabar com a pobreza em todas as suas formas, em todos os lugares



EDUCAÇÃO DE QUALIDADE

Assegurar educação inclusiva, equitativa e de qualidade, promovendo oportunidades de aprendizagem ao longo da vida



REDUÇÃO DAS DESIGUALDADES

Reduzir as desigualdades dentro dos países e entre eles

Indicadores

CURSOS DE APERFEIÇOAMENTO PROFISSIONAL (Unidade)

Finalidade: Oferecer cursos rápidos de atualização para elevar o nível de qualificação profissional da população.

Fórmula: (Cursos ofertados / Cursos planejados) × 100

Abrangência: MUNICIPAL

Fonte: EGIM

Data de Apuração: 09/09/2025

| Atual | Previsto | 2026 | 2027 | 2028 | 2029 |
|-------|----------|------|------|------|------|
| 0 | 25 | 40 | 65 | 85 | 100 |

EVENTOS DE INTEGRAÇÃO COM EMPRESAS (PERCENTUAL)

Finalidade: Conectar profissionais e empregados através de rodadas de negócios e feiras de emprego.

Fórmula: eventos realizados/eventos pretendidos * 100

Abrangência: MUNICIPAL

Fonte: EGIM

Data de Apuração: 09/09/2025

| Atual | Previsto | 2026 | 2027 | 2028 | 2029 |
|-------|----------|------|------|------|------|
| 3 | 5 | 10 | 20 | 30 | 40 |

PLATAFORMA DE ACOMPANHAMENTO DE INGRESSO (PERCENTUAL)

Finalidade: Sistema de monitoramento que tem por finalidade acompanhar a inserção no mercado e atualização de dados dos alunos formados.

Fórmula: plataforma consolidada/plataforma pretendida *100

Abrangência: MUNICIPAL

Fonte: EGIM

Data de Apuração: 09/09/2025

| Atual | Previsto | 2026 | 2027 | 2028 | 2029 |
|-------|----------|------|------|------|------|
| 0 | 1 | 1 | 1 | 1 | 1 |

Meta Financeira

Resumo por Anos:

| 2026 (R\$) | 2027 (R\$) | 2028 (R\$) | 2029 (R\$) |
|------------|------------|------------|------------|
| 565.000 | 593.200 | 622.500 | 653.700 |

Por Fonte de Recurso:

| Fonte | 2026 (R\$) | 2027 (R\$) | 2028 (R\$) | 2029 (R\$) | Total (R\$) |
|------------------|----------------|----------------|----------------|----------------|------------------|
| Royalties até 5% | 565.000 | 593.200 | 622.500 | 653.700 | 2.434.400 |
| TOTAL | 565.000 | 593.200 | 622.500 | 653.700 | 2.434.400 |

Por Vínculo:

| Vínculo | 2026 (R\$) | 2027 (R\$) | 2028 (R\$) | 2029 (R\$) | Total (R\$) |
|-----------------------|----------------|----------------|----------------|----------------|------------------|
| VINCULADO FEDERAL | 565.000 | 593.200 | 622.500 | 653.700 | 2.434.400 |
| TOTAL VÍNCULOS | 565.000 | 593.200 | 622.500 | 653.700 | 2.434.400 |

0119 - REDE DE ATENÇÃO À PESSOA COM DEFICIÊNCIA

Classificação

Tipo: FINALISTICO
Macroobjetivo: SAUDÁVEL, SOCIAL E INCLUSIVA
Público-alvo: Pessoas com deficiência e seus familiares, instituições de saúde e educação.

Dados do Programa

Objetivo:

Assegurar diagnóstico precoce, atendimento terapêutico, reabilitação e infraestrutura acessível para promover autonomia e qualidade de vida às pessoas com deficiência.

Justificativa:

De acordo com a Lei Brasileira de Inclusão, a atenção integral à pessoa com deficiência deve ser garantida em todos os níveis de complexidade. O fortalecimento da rede de atenção melhora o acesso aos serviços e a inclusão social.

Problema:

Crescimento do número de diagnósticos de deficiência, especialmente do espectro autista, e escassez de profissionais especializados para atendimento integral.

ODS Vinculados



SAÚDE E BEM-ESTAR

Garantir o acesso à saúde de qualidade e promover o bem-estar para todas as idades

Indicadores

AÇÕES VOLTADAS À POLÍTICA PCD (PERCENTUAL)

Finalidade: Avaliar o fortalecimento das ações para pessoas com deficiência.

Fórmula: Ações desenvolvidas / Ações planejadas * 100

Abrangência: MUNICIPAL

Fonte: RAG 2024

Data de Apuração: 31/03/2025

| Atual | Previsto | 2026 | 2027 | 2028 | 2029 |
|-------|----------|------|------|------|------|
| 15 | 80 | 15 | 30 | 50 | 80 |

PERCENTUAL DE UNIDADES DE SAÚDE COM ACESSIBILIDADE (PERCENTUAL)

Finalidade: Avaliar a estrutura oferecida a pacientes com deficiência.

Fórmula: unidades adequadas / total de unidades * 100

Abrangência: MUNICIPAL

Fonte: RAG 2024

Data de Apuração: 31/03/2025

| Atual | Previsto | 2026 | 2027 | 2028 | 2029 |
|-------|----------|------|------|------|------|
| 30 | 100 | 50 | 60 | 75 | 100 |

0120 - REDE DE ATENÇÃO MATERNOINFANTIL

Classificação

Tipo: FINALISTICO
Macroobjetivo: SAUDÁVEL, SOCIAL E INCLUSIVA
Público-alvo: Gestantes, bebês e familiares atendidos na rede pública municipal de saúde.

Dados do Programa

Objetivo:

Reduzir a mortalidade maternoinfantil e garantir um ambiente acolhedor e seguro para gestantes, bebês e familiares, promovendo partos humanizados e cuidados integrados.

Justificativa:

A adequação da rede maternoinfantil é essencial para assegurar partos seguros, fortalecer o vínculo mãe-bebê e reduzir a mortalidade. A modernização das maternidades e capacitação das equipes garantem atendimento digno e humanizado.

Problema:

Infraestrutura hospitalar inadequada e carência de políticas de humanização do parto e do cuidado neonatal.

ODS Vinculados



SAÚDE E BEM-ESTAR

Garantir o acesso à saúde de qualidade e promover o bem-estar para todas as idades

Indicadores

ÓBITOS MATERNOS (NÚMERO)

Finalidade: Avaliar a mortalidade materna no município.

Fórmula: Total de óbitos maternos

Abrangência: MUNICIPAL

Fonte: SMAIB-RJ

Data de Apuração: 31/03/2025

| Atual | Previsto | 2026 | 2027 | 2028 | 2029 |
|-------|----------|------|------|------|------|
| 1 | 0 | 0 | 0 | 0 | 0 |

TAXA DE MORTALIDADE INFANTIL (Taxa)

Finalidade: Avaliar a taxa de mortalidade infantil no município para orientar políticas públicas de saúde preventiva.

Fórmula: (Óbitos em crianças menores de 1 ano ÷ Nascidos vivos) × 1.000

Abrangência: MUNICIPAL

Fonte: SMAIB-RJ

Data de Apuração: 31/03/2025

| Atual | Previsto | 2026 | 2027 | 2028 | 2029 |
|-------|----------|------|------|------|------|
| 13 | 12 | 12 | 12 | 12 | 12 |

Classificação

Tipo: FINALISTICO
Macroobjetivo: SAUDÁVEL, SOCIAL E INCLUSIVA
Público-alvo: Pessoas com transtornos mentais, usuários de álcool e outras drogas, e seus familiares.

Dados do Programa

Objetivo:
Garantir atendimento humanizado e contínuo em saúde mental, fortalecendo a rede de prevenção, acolhimento, cuidado e reabilitação psicossocial no município.

Justificativa:
O crescimento dos casos de transtornos mentais e dependência química demanda uma rede estruturada de atenção integral. A ampliação e qualificação dos serviços de saúde mental asseguram cuidado digno, inclusão social e redução da vulnerabilidade dos usuários.

Problema:
Insuficiência de serviços especializados e aumento dos casos de depressão, ansiedade e dependência química, comprometendo a qualidade da assistência e a reintegração social dos pacientes.

ODS Vinculados



SAÚDE E BEM-ESTAR

Garantir o acesso à saúde de qualidade e promover o bem-estar para todas as idades

Indicadores

PERCENTUAL DE CAPS QUE ATINGIRAM A META DE MATRICIAMENTO (PERCENTUAL)

Finalidade: Avaliar se está havendo cuidado integral aos pacientes na atenção psicossocial.

Fórmula: (NÚMERO DE CAPS HABILITADOS NO MUNICÍPIO QUE ATINGIRAM A META DE REALIZAR E INFORMAR NO MÍNIMO QUATRO AÇÕES DE MATRICIAMENTO A CADA QUADRIMESTRE EM DETERMINADO ANO/ NÚMERO TOTAL DE CAPS HABILITADOS NO MUNICÍPIO NO MESMO ANO) X 100

Abrangência: MUNICIPAL

Fonte: SMAIB-RJ

Data de Apuração: 31/03/2025

| Atual | Previsto | 2026 | 2027 | 2028 | 2029 |
|-------|----------|------|------|------|------|
| 33 | 100 | 100 | 100 | 100 | 100 |

0123 - REGULARIZAÇÃO URBANÍSTICA E FUNDIÁRIA URBANA

Classificação

Tipo: FINALISTICO
Macroobjetivo: SAUDÁVEL, SOCIAL E INCLUSIVA
Público-alvo: Famílias de baixa renda residentes em áreas passíveis de regularização urbana.

Dados do Programa

Objetivo:

Promover a regularização fundiária e urbanística de áreas de interesse social, garantindo segurança jurídica e melhores condições de moradia e infraestrutura às famílias beneficiadas.

Justificativa:

A regularização fundiária é instrumento fundamental de inclusão social, assegurando o direito à moradia, à cidadania e ao acesso a políticas públicas. A ação fortalece o ordenamento urbano e a gestão territorial do município.

Problema:

Ocupações irregulares, ausência de titularidade de imóveis e falta de infraestrutura adequada, gerando insegurança jurídica e exclusão social.

ODS Vinculados



CIDADES E COMUNIDADES SUSTENTÁVEIS

Tornar as cidades e os assentamentos humanos inclusivos, seguros, resilientes e sustentáveis

Indicadores

PROGRAMAS HABITACIONAIS IMPLEMENTADOS (Unidade)

Finalidade: Executar ações voltadas à regularização fundiária e à legalização de áreas urbanas, assegurando o direito à moradia.

Fórmula: Número total de programas habitacionais implantados

Abrangência: MUNICIPAL

Fonte: FUNDO MUNICIPAL DE HABITAÇÃO E INTERESSE SOCIAL

Data de Apuração: 19/08/2025

| Atual | Previsto | 2026 | 2027 | 2028 | 2029 |
|-------|----------|------|------|------|------|
| 2 | 10 | 4 | 2 | 2 | 2 |

Meta Financeira

Resumo por Anos:

| 2026 (R\$) | 2027 (R\$) | 2028 (R\$) | 2029 (R\$) |
|------------|------------|------------|------------|
| 7.568.200 | 3.055.000 | 3.055.000 | 3.056.000 |

Por Fonte de Recurso:

| Fonte | 2026 (R\$) | 2027 (R\$) | 2028 (R\$) | 2029 (R\$) | Total (R\$) |
|--|------------|------------|------------|------------|-------------|
| Outras Transferências de Convênios ou Instrumentos Congêneres da União | 6.455.000 | 2.001.000 | 2.001.000 | 2.001.000 | 12.458.000 |

| Fonte | 2026 (R\$) | 2027 (R\$) | 2028 (R\$) | 2029 (R\$) | Total (R\$) |
|---|------------------|------------------|------------------|------------------|-------------------|
| Outras Transferências de Convênios ou Instrumentos Congêneres de Outras Entidades | 110.200 | 51.000 | 51.000 | 52.000 | 264.200 |
| Royalties até 5% | 1.003.000 | 1.003.000 | 1.003.000 | 1.003.000 | 4.012.000 |
| TOTAL | 7.568.200 | 3.055.000 | 3.055.000 | 3.056.000 | 16.734.200 |

Por Vínculo:

| Vínculo | 2026 (R\$) | 2027 (R\$) | 2028 (R\$) | 2029 (R\$) | Total (R\$) |
|-----------------------|------------------|------------------|------------------|------------------|-------------------|
| OUTROS | 110.200 | 51.000 | 51.000 | 52.000 | 264.200 |
| VINCULADO FEDERAL | 7.458.000 | 3.004.000 | 3.004.000 | 3.004.000 | 16.470.000 |
| TOTAL VÍNCULOS | 7.568.200 | 3.055.000 | 3.055.000 | 3.056.000 | 16.734.200 |

0125 - SANEAMENTO BÁSICO

Classificação

Tipo: FINALISTICO
Macroobjetivo: ORGANIZADA E FUNCIONAL
Público-alvo: População urbana e rural do município, com prioridade para áreas com déficit sanitário.

Dados do Programa

Objetivo:

Executar obras e ações de melhoria em saneamento básico, abrangendo redes pluviais, esgotamento sanitário e abastecimento de água potável, assegurando saúde e qualidade ambiental.

Justificativa:

O saneamento é uma política pública essencial para a saúde, o meio ambiente e o desenvolvimento urbano. Investir em redes e sistemas de drenagem, esgoto e abastecimento reduz doenças e melhora as condições de vida da população.

Problema:

Infraestruturas defasadas de esgoto, drenagem e abastecimento comprometem a qualidade de vida e aumentam os riscos sanitários em áreas urbanas e rurais.

ODS Vinculados



ÁGUA POTÁVEL E SANEAMENTO

Garantir disponibilidade e manejo sustentável da água e saneamento para todos

Meta Financeira

Resumo por Anos:

| 2026 (R\$) | 2027 (R\$) | 2028 (R\$) | 2029 (R\$) |
|-------------|-------------|-------------|-------------|
| 156.942.400 | 164.789.510 | 173.028.115 | 181.680.282 |

Por Fonte de Recurso:

| Fonte | 2026 (R\$) | 2027 (R\$) | 2028 (R\$) | 2029 (R\$) | Total (R\$) |
|-------------------------------------|--------------------|--------------------|--------------------|--------------------|--------------------|
| Outros Recursos não Vinculados | 1.561.400 | 1.639.400 | 1.720.625 | 1.807.576 | 6.729.001 |
| Recursos não Vinculados de Impostos | 60.131.000 | 63.137.610 | 66.294.365 | 69.608.924 | 259.171.899 |
| Royalties até 5% | 95.250.000 | 100.012.500 | 105.013.125 | 110.263.782 | 410.539.407 |
| TOTAL | 156.942.400 | 164.789.510 | 173.028.115 | 181.680.282 | 676.440.307 |

Por Vínculo:

| Vínculo | 2026 (R\$) | 2027 (R\$) | 2028 (R\$) | 2029 (R\$) | Total (R\$) |
|-----------------------|--------------------|--------------------|--------------------|--------------------|--------------------|
| PRÓPRIO | 61.692.400 | 64.777.010 | 68.014.990 | 71.416.500 | 265.900.900 |
| VINCULADO FEDERAL | 95.250.000 | 100.012.500 | 105.013.125 | 110.263.782 | 410.539.407 |
| TOTAL VÍNCULOS | 156.942.400 | 164.789.510 | 173.028.115 | 181.680.282 | 676.440.307 |

0126 - SAÚDE ANIMAL ITINERANTE

Classificação

Tipo: FINALISTICO
Macroobjetivo: AMBIENTALMENTE SUSTENTÁVEL E RESILIENTE
Público-alvo: População macaense residente em áreas rurais e periféricas e seus animais domésticos.

Dados do Programa

Objetivo:

Oferecer atendimento veterinário itinerante em comunidades rurais e bairros periféricos, garantindo acesso gratuito a cuidados básicos de saúde animal.

Justificativa:

A implantação de serviços itinerantes de saúde animal é fundamental para ampliar o alcance das políticas públicas de proteção e bem-estar animal, especialmente em áreas de difícil acesso e vulnerabilidade social.

Problema:

Dificuldade de acesso aos serviços veterinários por parte de tutores de baixa renda e moradores de regiões afastadas, resultando em desassistência e agravamento de doenças zoonóticas.

ODS Vinculados



VIDA TERRESTRE

Proteger, restaurar e promover o uso sustentável dos ecossistemas terrestres, gerir florestas, combater a desertificação e deter a perda de biodiversidade

Indicadores

ANIMAIS ATENDIDOS (UNIDADE)

Finalidade: Quantificar os animais atendidos nas unidades de saúde animal.

Abrangência: MUNICIPAL

Fonte: SECRETARIA DE PROTEÇÃO ANIMAL

Data de Apuração: 02/09/2025

| Atual | Previsto | 2026 | 2027 | 2028 | 2029 |
|-------|----------|------|------|------|------|
| 0 | 0 | 20 | 40 | 60 | 80 |

Meta Financeira

Resumo por Anos:

| 2026 (R\$) | 2027 (R\$) | 2028 (R\$) | 2029 (R\$) |
|------------|------------|------------|------------|
| 976.200 | 1.025.000 | 1.076.200 | 1.130.000 |

Por Fonte de Recurso:

| Fonte | 2026 (R\$) | 2027 (R\$) | 2028 (R\$) | 2029 (R\$) | Total (R\$) |
|------------------|----------------|------------------|------------------|------------------|------------------|
| Royalties até 5% | 976.200 | 1.025.000 | 1.076.200 | 1.130.000 | 4.207.400 |
| TOTAL | 976.200 | 1.025.000 | 1.076.200 | 1.130.000 | 4.207.400 |

Por Vínculo:

| Vínculo | 2026 (R\$) | 2027 (R\$) | 2028 (R\$) | 2029 (R\$) | Total (R\$) |
|-----------------------|----------------|------------------|------------------|------------------|------------------|
| VINCULADO FEDERAL | 976.200 | 1.025.000 | 1.076.200 | 1.130.000 | 4.207.400 |
| TOTAL VÍNCULOS | 976.200 | 1.025.000 | 1.076.200 | 1.130.000 | 4.207.400 |

0127 - SAÚDE BUCAL

Classificação

Tipo: FINALISTICO
Macroobjetivo: SAUDÁVEL, SOCIAL E INCLUSIVA
Público-alvo: População em geral, com foco em grupos vulneráveis e com baixa cobertura de atenção odontológica.

Dados do Programa

Objetivo:

Ampliar o acesso universal e preventivo à saúde bucal, fortalecendo as ações de diagnóstico precoce, tratamento e educação em saúde odontológica.

Justificativa:

O fortalecimento da atenção odontológica é essencial para a promoção da saúde integral e prevenção de agravos. O acesso precoce reduz a incidência de doenças bucais e suas complicações sistêmicas, contribuindo para a melhoria da qualidade de vida.

Problema:

Dificuldade de acesso aos serviços odontológicos, alta demanda reprimida e aumento de doenças bucais e sistêmicas decorrentes da falta de atendimento preventivo.

ODS Vinculados



SAÚDE E BEM-ESTAR

Garantir o acesso à saúde de qualidade e promover o bem-estar para todas as idades

Indicadores

PERCENTUAL DE COBERTURA DE SAÚDE BUCAL NA APS (PERCENTUAL)

Finalidade: Avaliar o alcance do acesso aos serviços de saúde bucal ofertados na Atenção Primária.

Fórmula: ((População cadastrada pelas equipes ESF e EAP vinculadas às ESB financiadas pelo MS × 100) / Estimativa populacional no território)

Abrangência: MUNICIPAL

Fonte: SMAIB-RJ

Data de Apuração: 31/03/2025

| Atual | Previsto | 2026 | 2027 | 2028 | 2029 |
|-------|----------|------|------|------|------|
| 40 | 50 | 50 | 50 | 50 | 50 |

Classificação

Tipo: FINALISTICO

Macroobjetivo: SAUDÁVEL, SOCIAL E INCLUSIVA

Público-alvo: Mulheres de todas as faixas etárias, especialmente as em situação de vulnerabilidade social e com acesso restrito aos serviços de saúde.

Dados do Programa

Objetivo:

Fortalecer as políticas de atenção integral à saúde da mulher, promovendo ações de prevenção, diagnóstico precoce e tratamento de doenças prevalentes, como câncer de mama e de colo do útero.

Justificativa:

A saúde da mulher exige atenção contínua e políticas específicas voltadas à prevenção e ao cuidado integral. O programa contribui para reduzir a mortalidade e ampliar o acesso a serviços especializados.

Problema:

Diagnóstico tardio e dificuldade de acesso a exames e tratamentos preventivos de doenças que afetam a saúde feminina.

ODS Vinculados



SAÚDE E BEM-ESTAR

Garantir o acesso à saúde de qualidade e promover o bem-estar para todas as idades

Indicadores

GRAVIDEZ NA ADOLESCÊNCIA (Percentual)

Finalidade: Identificar a incidência de gravidez na adolescência no município para orientar políticas públicas de prevenção.

Fórmula: (Nascidos vivos de mães de 10 a 19 anos / Total de nascidos vivos) × 100

Abrangência: MUNICIPAL

Fonte: SMAIB-RJ

Data de Apuração: 31/03/2025

| Atual | Previsto | 2026 | 2027 | 2028 | 2029 |
|-------|----------|------|------|------|------|
| 10 | 9 | 9 | 9 | 9 | 9 |

RAZÃO DE EXAMES CITOPATOLÓGICOS DO COLO DO ÚTERO EM MULHERES DE 25 A 64 ANOS (RAZÃO)

Finalidade: Avaliar a estrutura existente para rastreamento do câncer de colo de útero.

Fórmula: Nº de exames citopatológicos realizados / (1/3 da estimativa da população feminina de 25 a 64 anos no mesmo ano e local)

Abrangência: MUNICIPAL

Fonte: SMAIB-RJ (REF; 0,36 E 0,4)

Data de Apuração: 31/03/2025

| Atual | Previsto | 2026 | 2027 | 2028 | 2029 |
|-------|----------|------|------|------|------|
| 36 | 40 | 40 | 40 | 40 | 40 |

RAZÃO DE MAMOGRAFIAS EM MULHERES DE 50 A 69 ANOS (Razão)

Finalidade: Avaliar a cobertura e estrutura de rastreamento do câncer de mama na população feminina entre 50 e 69 anos.

Fórmula: (Número de exames de mamografia realizados / Metade da população feminina estimada na faixa etária) × 100

Abrangência: MUNICIPAL

Fonte: SMAIB-RJ (REF; 0,28 E 0,3)

Data de Apuração: 31/03/2025

| Atual | Previsto | 2026 | 2027 | 2028 | 2029 |
|-------|----------|------|------|------|------|
| 28 | 30 | 30 | 30 | 30 | 30 |

Meta Financeira

Resumo por Anos:

| 2026 (R\$) | 2027 (R\$) | 2028 (R\$) | 2029 (R\$) |
|------------|------------|------------|------------|
| 6.000 | 6.000 | 6.000 | 6.000 |

Por Fonte de Recurso:

| Fonte | 2026 (R\$) | 2027 (R\$) | 2028 (R\$) | 2029 (R\$) | Total (R\$) |
|---|--------------|--------------|--------------|--------------|---------------|
| Recursos não Vinculados de Impostos | 2.000 | 2.000 | 2.000 | 2.000 | 8.000 |
| Royalties até 5% | 1.000 | 1.000 | 1.000 | 1.000 | 4.000 |
| Transferências Fundo a Fundo de Recursos do SUS provenientes do Governo Estadual | 1.000 | 1.000 | 1.000 | 1.000 | 4.000 |
| Transferências Fundo a Fundo de Recursos do SUS provenientes do Governo Federal - Bloco de Estruturação | 1.000 | 1.000 | 1.000 | 1.000 | 4.000 |
| Transferências Fundo a Fundo de Recursos do SUS provenientes do Governo Federal - Bloco de Manutenção | 1.000 | 1.000 | 1.000 | 1.000 | 4.000 |
| TOTAL | 6.000 | 6.000 | 6.000 | 6.000 | 24.000 |

Por Vínculo:

| Vínculo | 2026 (R\$) | 2027 (R\$) | 2028 (R\$) | 2029 (R\$) | Total (R\$) |
|-----------------------|--------------|--------------|--------------|--------------|---------------|
| PRÓPRIO | 2.000 | 2.000 | 2.000 | 2.000 | 8.000 |
| VINCULADO ESTADUAL | 1.000 | 1.000 | 1.000 | 1.000 | 4.000 |
| VINCULADO FEDERAL | 3.000 | 3.000 | 3.000 | 3.000 | 12.000 |
| TOTAL VÍNCULOS | 6.000 | 6.000 | 6.000 | 6.000 | 24.000 |

Classificação

Tipo: FINALISTICO
Macroobjetivo: SAUDÁVEL, SOCIAL E INCLUSIVA
Público-alvo: Usuários do SUS, profissionais de saúde e gestores públicos do sistema municipal de saúde.

Dados do Programa

Objetivo:

Modernizar a gestão e os serviços de saúde por meio da digitalização de processos, integração de sistemas e ampliação do uso de tecnologias da informação.

Justificativa:

A transformação digital no SUS permite ampliar o acesso, reduzir filas, melhorar o controle de dados e aumentar a eficiência dos atendimentos. A digitalização fortalece a transparência e a continuidade do cuidado.

Problema:

Fragmentação dos sistemas, ausência de prontuário eletrônico integrado e lentidão nos processos administrativos e clínicos.

ODS Vinculados



SAÚDE E BEM-ESTAR

Garantir o acesso à saúde de qualidade e promover o bem-estar para todas as idades

Indicadores

MATRURIDADE TECNOLÓGICA (PERCENTUAL)

Finalidade: Avaliar a adequação tecnológica.

Fórmula: Setores adequados / Total de setores * 100

Abrangência: MUNICIPAL

Fonte: MONITORAMENTO RAG 2024

Data de Apuração: 31/03/2025

| Atual | Previsto | 2026 | 2027 | 2028 | 2029 |
|-------|----------|------|------|------|------|
| 78 | 100 | 80 | 90 | 95 | 100 |

Classificação

Tipo: FINALISTICO
Macroobjetivo: SAUDÁVEL, SOCIAL E INCLUSIVA
Público-alvo: Famílias em situação de vulnerabilidade social, crianças, adolescentes, agricultores familiares e comunidades tradicionais.

Dados do Programa

Objetivo:

Assegurar o direito humano à alimentação adequada, promovendo o acesso a alimentos saudáveis, fortalecendo a agricultura familiar e reduzindo as desigualdades sociais e nutricionais.

Justificativa:

A segurança alimentar é essencial para a dignidade humana. Políticas integradas de produção, distribuição e educação alimentar combatem a fome, reduzem desigualdades e incentivam práticas sustentáveis de consumo e produção.

Problema:

Insegurança alimentar e nutricional, aumento da obesidade e da desnutrição, desperdício de alimentos e desigualdade no acesso a produtos saudáveis.

ODS Vinculados



FOME ZERO E AGRICULTURA SUSTENTÁVEL

Erradicar a fome, alcançar a segurança alimentar, melhorar a nutrição e promover a agricultura sustentável



SAÚDE E BEM-ESTAR

Garantir o acesso à saúde de qualidade e promover o bem-estar para todas as idades



ÁGUA POTÁVEL E SANEAMENTO

Garantir disponibilidade e manejo sustentável da água e saneamento para todos



REDUÇÃO DAS DESIGUALDADES

Reduzir as desigualdades dentro dos países e entre eles



CIDADES E COMUNIDADES SUSTENTÁVEIS

Tornar as cidades e os assentamentos humanos inclusivos, seguros, resilientes e sustentáveis

Indicadores

AÇÕES DE EDUCAÇÃO ALIMENTAR E NUTRICIONAL (Unidade)

Finalidade: Avaliar a implementação de ações de educação alimentar e nutricional voltadas à promoção da saúde e hábitos saudáveis.

Fórmula: Número de ações realizadas

Abrangência: MUNICIPAL

Fonte: COORDENAÇÃO DE SEGURANÇA ALIMENTAR E NUTRICIONAL _ SAN

Data de Apuração: 01/09/2025

| Atual | Previsto | 2026 | 2027 | 2028 | 2029 |
|-------|----------|------|------|------|------|
| 6 | 12 | 6 | 8 | 10 | 12 |

AMPLIAÇÃO DO PROGRAMA SAN (UNIDADE)

Finalidade: Avaliar implementação de equipamentos de segurança alimentar.

Fórmula: Equipamento em pleno funcionamento

Abrangência: MUNICIPAL

Fonte: PROGRAMA DE SEGURANÇA ALIMENTAR E NUTRICIONAL - SAN

Data de Apuração: 01/09/2025

| Atual | Previsto | 2026 | 2027 | 2028 | 2029 |
|-------|----------|------|------|------|------|
| 1 | 4 | 1 | 1 | 2 | 4 |

COBERTURA DO PROGRAMA DE SEGURANÇA ALIMENTAR (Percentual)

Finalidade: Avaliar o alcance dos equipamentos do Programa de Segurança Alimentar e Nutricional, como restaurantes populares e cozinhas comunitárias.

Fórmula: (Pessoas atendidas / População estimada) × 100

Abrangência: MUNICIPAL

Fonte: PROGRAMA DE SEGURANÇA ALIMENTAR E NUTRICIONAL _ SEMDES

Data de Apuração: 01/09/2025

| Atual | Previsto | 2026 | 2027 | 2028 | 2029 |
|-------|----------|-------|-------|-------|-------|
| 1.000 | 4.000 | 1.000 | 1.000 | 2.000 | 4.000 |

Meta Financeira**Resumo por Anos:**

| 2026 (R\$) | 2027 (R\$) | 2028 (R\$) | 2029 (R\$) |
|------------|------------|------------|------------|
| 3.583.000 | 3.761.700 | 3.949.150 | 4.145.888 |

Por Fonte de Recurso:

| Fonte | 2026 (R\$) | 2027 (R\$) | 2028 (R\$) | 2029 (R\$) | Total (R\$) |
|-------------------------------------|------------------|------------------|------------------|------------------|-------------------|
| Recursos não Vinculados de Impostos | 12.000 | 12.400 | 12.800 | 13.200 | 50.400 |
| Royalties até 5% | 3.571.000 | 3.749.300 | 3.936.350 | 4.132.688 | 15.389.338 |
| TOTAL | 3.583.000 | 3.761.700 | 3.949.150 | 4.145.888 | 15.439.738 |

Por Vínculo:

| Vínculo | 2026 (R\$) | 2027 (R\$) | 2028 (R\$) | 2029 (R\$) | Total (R\$) |
|-----------------------|------------------|------------------|------------------|------------------|-------------------|
| PRÓPRIO | 12.000 | 12.400 | 12.800 | 13.200 | 50.400 |
| VINCULADO FEDERAL | 3.571.000 | 3.749.300 | 3.936.350 | 4.132.688 | 15.389.338 |
| TOTAL VÍNCULOS | 3.583.000 | 3.761.700 | 3.949.150 | 4.145.888 | 15.439.738 |

0132 - HEMOTERAPIA MUNICIPAL

Classificação

Tipo: FINALISTICO
Macroobjetivo: SAUDÁVEL, SOCIAL E INCLUSIVA
Público-alvo: População em geral e pacientes que dependem de transfusões e tratamentos hemoterápicos.

Dados do Programa

Objetivo:

Garantir a oferta contínua e segura de bolsas de sangue e hemocomponentes para pacientes em situações de urgência, emergência e tratamento especializado.

Justificativa:

A manutenção da estrutura hemoterápica é essencial para assegurar o abastecimento seguro e regular do sistema de saúde, bem como a continuidade dos atendimentos de urgência e tratamento de pacientes hemofílicos.

Problema:

Infraestrutura física inadequada e sazonalidade nas doações, ocasionando risco de desabastecimento temporário.

ODS Vinculados



SAÚDE E BEM-ESTAR

Garantir o acesso à saúde de qualidade e promover o bem-estar para todas as idades

Indicadores

PERCENTUAL DE ESTRUTURA ADEQUADA PARA O FUNCIONAMENTO DO SERVIÇO DE HEMOTERAPIA (PERCENTUAL)

Finalidade: Avaliar a infraestrutura disponível para oferta do serviço de hemoterapia.

Fórmula: Número de estruturas adequadas / Número de estruturas necessárias * 100

Abrangência: MUNICIPAL

Fonte: MONITORAMENTO RAG 2024

Data de Apuração: 31/03/2025

| Atual | Previsto | 2026 | 2027 | 2028 | 2029 |
|-------|----------|------|------|------|------|
| 20 | 100 | 100 | 100 | 100 | 100 |

Meta Financeira

Resumo por Anos:

| 2026 (R\$) | 2027 (R\$) | 2028 (R\$) | 2029 (R\$) |
|------------|------------|------------|------------|
| 3.998.800 | 4.243.500 | 4.498.500 | 4.591.400 |

Por Fonte de Recurso:

| Fonte | 2026 (R\$) | 2027 (R\$) | 2028 (R\$) | 2029 (R\$) | Total (R\$) |
|--|------------|------------|------------|------------|-------------|
| Recursos não Vinculados de Impostos | 4.000 | 4.000 | 4.000 | 4.000 | 16.000 |
| Royalties até 5% | 4.000 | 4.000 | 4.000 | 4.000 | 16.000 |
| Transferências da União Referentes às participações na exploração de | 3.990.800 | 4.235.500 | 4.490.500 | 4.583.400 | 17.300.200 |

| Fonte | 2026 (R\$) | 2027 (R\$) | 2028 (R\$) | 2029 (R\$) | Total (R\$) |
|---|------------------|------------------|------------------|------------------|-------------------|
| Petróleo e Gás Natural destinadas ao FEP - Lei 9.478/1997 | | | | | |
| TOTAL | 3.998.800 | 4.243.500 | 4.498.500 | 4.591.400 | 17.332.200 |

Por Vínculo:

| Vínculo | 2026 (R\$) | 2027 (R\$) | 2028 (R\$) | 2029 (R\$) | Total (R\$) |
|-----------------------|------------------|------------------|------------------|------------------|-------------------|
| PRÓPRIO | 4.000 | 4.000 | 4.000 | 4.000 | 16.000 |
| VINCULADO FEDERAL | 3.994.800 | 4.239.500 | 4.494.500 | 4.587.400 | 17.316.200 |
| TOTAL VÍNCULOS | 3.998.800 | 4.243.500 | 4.498.500 | 4.591.400 | 17.332.200 |

0133 - TRABALHO TÉCNICO SOCIAL - TTS

Classificação

Tipo: FINALISTICO
Macroobjetivo: SAUDÁVEL, SOCIAL E INCLUSIVA
Público-alvo: Famílias beneficiárias de programas habitacionais e comunidades residentes em áreas de intervenção urbana.

Dados do Programa

Objetivo:

Executar o Trabalho Técnico Social (TTS) nos projetos habitacionais de interesse social, garantindo a participação comunitária e o desenvolvimento social das famílias beneficiárias.

Justificativa:

O TTS é uma ação essencial nos programas habitacionais, promovendo a integração das famílias ao território, o fortalecimento da organização comunitária e o uso sustentável das moradias entregues. O enfoque socioeducativo assegura que o benefício habitacional se converta em melhoria real da qualidade de vida.

Problema:

Ausência de acompanhamento social adequado nos empreendimentos habitacionais, dificultando a integração comunitária e a sustentabilidade dos projetos.

ODS Vinculados



SAÚDE E BEM-ESTAR

Garantir o acesso à saúde de qualidade e promover o bem-estar para todas as idades



CIDADES E COMUNIDADES SUSTENTÁVEIS

Tornar as cidades e os assentamentos humanos inclusivos, seguros, resilientes e sustentáveis

Indicadores

NÚMERO DE FAMÍLIAS ATENDIDAS (UNIDADE)

Finalidade: Quantificar famílias alcançadas por ações educativas, de mobilização, capacitação e geração de renda.

Abrangência: MUNICIPAL

Fonte: FUNDO MUNICIPAL DE HABITAÇÃO E INTERESSE SOCIAL

Data de Apuração: 19/08/2025

| Atual | Previsto | 2026 | 2027 | 2028 | 2029 |
|-------|----------|-------|-------|-------|-------|
| 800 | 8.000 | 2.000 | 2.000 | 2.000 | 2.000 |

Meta Financeira

Resumo por Anos:

| 2026 (R\$) | 2027 (R\$) | 2028 (R\$) | 2029 (R\$) |
|------------|------------|------------|------------|
| 3.000 | 5.000 | 3.000 | 2.000 |

Por Fonte de Recurso:

| Fonte | 2026 (R\$) | 2027 (R\$) | 2028 (R\$) | 2029 (R\$) | Total (R\$) |
|---|--------------|--------------|--------------|--------------|---------------|
| Outras Transferências de Convênios ou Instrumentos Congêneros de Outras Entidades | 3.000 | 5.000 | 3.000 | 2.000 | 13.000 |
| TOTAL | 3.000 | 5.000 | 3.000 | 2.000 | 13.000 |

Por Vínculo:

| Vínculo | 2026 (R\$) | 2027 (R\$) | 2028 (R\$) | 2029 (R\$) | Total (R\$) |
|-----------------------|--------------|--------------|--------------|--------------|---------------|
| OUTROS | 3.000 | 5.000 | 3.000 | 2.000 | 13.000 |
| TOTAL VÍNCULOS | 3.000 | 5.000 | 3.000 | 2.000 | 13.000 |

0134 - TRANSPORTE SANITÁRIO ELETIVO

Classificação

Tipo: FINALISTICO

Macroobjetivo: SAUDÁVEL, SOCIAL E INCLUSIVA

Público-alvo: Pacientes que necessitam de atendimento médico e exames diagnósticos fora da localidade de residência e profissionais de saúde vinculados à rede pública municipal.

Dados do Programa

Objetivo:

Assegurar o transporte seguro e humanizado de pacientes para realização de exames, consultas e tratamentos fora ou dentro do município, garantindo acesso contínuo e oportuno aos serviços de saúde.

Justificativa:

O transporte sanitário eletivo é essencial para assegurar o acesso universal e igualitário à saúde, especialmente para pessoas com mobilidade reduzida ou residentes em áreas afastadas. A política contribui para diagnósticos precoces e tratamento adequado.

Problema:

Dificuldade de deslocamento de pacientes para atendimentos especializados e exames fora da localidade de residência, resultando em atrasos nos tratamentos e agravamento das condições de saúde.

ODS Vinculados



SAÚDE E BEM-ESTAR

Garantir o acesso à saúde de qualidade e promover o bem-estar para todas as idades

Indicadores

PESSOAS TRANSPORTADAS PELO TRANSPORTE SANITÁRIO (Número)

Finalidade: Avaliar a estrutura e eficiência do serviço de transporte sanitário eletivo, garantindo atendimento adequado às demandas de deslocamento para consultas, tratamentos e internações.

Fórmula: Número total de pessoas transportadas no período

Abrangência: MUNICIPAL

Fonte: SIM 2024

Data de Apuração: 31/03/2025

| Atual | Previsto | 2026 | 2027 | 2028 | 2029 |
|-------|----------|------|------|------|------|
| 4.335 | 544 | 544 | 544 | 544 | 544 |

Classificação

Tipo: OPERAÇÃO ESPECIAL
Macroobjetivo: AMBIENTALMENTE SUSTENTÁVEL E RESILIENTE
Público-alvo: População em geral, turistas e empreendedores do setor de turismo ecológico e comunitário.

Dados do Programa

Objetivo:

Fomentar o ecoturismo e o turismo sustentável em unidades de conservação, promovendo o uso responsável do patrimônio natural e a geração de renda por meio do turismo ecológico em Macaé.

Justificativa:

O desenvolvimento do turismo sustentável nas unidades de conservação estimula a economia local, preserva o meio ambiente e amplia o reconhecimento de Macaé como destino turístico de relevância ambiental e cultural.

Problema:

Carência de infraestrutura adequada e de políticas de incentivo para aproveitamento sustentável dos atrativos naturais e ecoturísticos do município.

ODS Vinculados



TRABALHO DECENTE E CRESCIMENTO ECONÔMICO

Promover crescimento econômico sustentado, inclusivo e sustentável, emprego pleno e produtivo e trabalho decente para todos

Classificação

Tipo: APOIO ADMINISTRATIVO
Macroobjetivo: AMBIENTALMENTE SUSTENTÁVEL E RESILIENTE
Público-alvo: População em geral, agentes culturais, empreendedores e visitantes.

Dados do Programa

Objetivo:

Desenvolver o turismo histórico e cultural de Macaé, fortalecendo o patrimônio material e imaterial e incentivando a formação de roteiros e eventos temáticos.

Justificativa:

A valorização do turismo cultural contribui para a preservação da memória coletiva, o fortalecimento da identidade local e a diversificação da economia por meio da atividade turística sustentável.

Problema:

Infraestrutura inadequada e baixa exploração dos potenciais históricos e culturais locais como atrativos turísticos.

ODS Vinculados



TRABALHO DECENTE E CRESCIMENTO ECONÔMICO

Promover crescimento econômico sustentado, inclusivo e sustentável, emprego pleno e produtivo e trabalho decente para todos

Classificação

Tipo: FINALISTICO
Macroobjetivo: SAUDÁVEL, SOCIAL E INCLUSIVA
Público-alvo: Famílias de baixa renda residentes em ZEIS e comunidades urbanas informais.

Dados do Programa

Objetivo:

Promover a urbanização, regularização e inclusão social das áreas classificadas como Zonas Especiais de Interesse Social (ZEIS), assegurando infraestrutura e dignidade habitacional às comunidades.

Justificativa:

A política de ZEIS é essencial para reduzir desigualdades urbanas, integrar assentamentos informais ao tecido urbano e promover o desenvolvimento sustentável das áreas vulneráveis.

Problema:

Falta de infraestrutura básica, insegurança fundiária e exclusão social em comunidades localizadas em áreas de ocupação irregular.

ODS Vinculados



CIDADES E COMUNIDADES SUSTENTÁVEIS

Tornar as cidades e os assentamentos humanos inclusivos, seguros, resilientes e sustentáveis

Indicadores

PROJETOS DE URBANIZAÇÃO EM ÁREAS DE INTERESSE SOCIAL (ZEIS) (Percentual)

Finalidade: Acompanhar a execução de projetos de urbanização em áreas de interesse social, promovendo moradia digna e infraestrutura urbana adequada.

Fórmula: (Projetos executados / Projetos planejados) × 100

Abrangência: MUNICIPAL

Fonte: SECRETARIA EXECUTIVA DE HABITAÇÃO

Data de Apuração: 19/08/2025

| Atual | Previsto | 2026 | 2027 | 2028 | 2029 |
|-------|----------|------|------|------|------|
| 30 | 100 | 40 | 20 | 20 | 20 |

Classificação

Tipo: FINALISTICO
Macroobjetivo: SAUDÁVEL, SOCIAL E INCLUSIVA
Público-alvo: População em geral, especialmente moradores de áreas de risco epidemiológico e ambiental.

Dados do Programa

Objetivo:

Reduzir agravos e doenças relacionadas a fatores ambientais por meio do monitoramento, controle e prevenção de arboviroses e outras enfermidades transmitidas por vetores.

Justificativa:

A vigilância ambiental é estratégica para o controle epidemiológico e promoção da saúde coletiva. A atuação preventiva minimiza surtos de doenças e melhora a qualidade de vida da população.

Problema:

Alta incidência de arboviroses e doenças transmitidas por vetores devido à sazonalidade, acúmulo de resíduos e deficiências em saneamento e controle ambiental.

ODS Vinculados



SAÚDE E BEM-ESTAR

Garantir o acesso à saúde de qualidade e promover o bem-estar para todas as idades

Indicadores

COBERTURA DE AGENTES DE COMBATE A ENDEMIAS (Percentual)

Finalidade: Avaliar o alcance das visitas domiciliares realizadas pelos agentes de combate a endemias no território municipal.

Fórmula: $(\text{Número de imóveis visitados} \times 100) \div \text{Número total de imóveis}$

Abrangência: MUNICIPAL

Fonte: SIM 2024

Data de Apuração: 31/03/2025

| Atual | Previsto | 2026 | 2027 | 2028 | 2029 |
|-------|----------|------|------|------|------|
| 75 | 100 | 100 | 100 | 100 | 100 |

Meta Financeira

Resumo por Anos:

| 2026 (R\$) | 2027 (R\$) | 2028 (R\$) | 2029 (R\$) |
|------------|------------|------------|------------|
| 6.119.000 | 6.424.500 | 6.217.525 | 7.081.900 |

Por Fonte de Recurso:

| Fonte | 2026 (R\$) | 2027 (R\$) | 2028 (R\$) | 2029 (R\$) | Total (R\$) |
|---|------------|------------|------------|------------|-------------|
| Recursos não Vinculados de Impostos | 2.000 | 2.000 | 2.000 | 2.000 | 8.000 |
| Royalties até 5% | 5.901.000 | 6.196.000 | 5.978.025 | 6.830.900 | 24.905.925 |
| Transferências Fundo a Fundo de Recursos do SUS provenientes do | 13.000 | 13.500 | 14.000 | 14.500 | 55.000 |

| Fonte | 2026 (R\$) | 2027 (R\$) | 2028 (R\$) | 2029 (R\$) | Total (R\$) |
|---|------------------|------------------|------------------|------------------|-------------------|
| Governo Estadual | | | | | |
| Transferências Fundo a Fundo de Recursos do SUS provenientes do Governo Federal - Bloco de Manutenção | 203.000 | 213.000 | 223.500 | 234.500 | 874.000 |
| TOTAL | 6.119.000 | 6.424.500 | 6.217.525 | 7.081.900 | 25.842.925 |

Por Vínculo:

| Vínculo | 2026 (R\$) | 2027 (R\$) | 2028 (R\$) | 2029 (R\$) | Total (R\$) |
|-----------------------|------------------|------------------|------------------|------------------|-------------------|
| PRÓPRIO | 2.000 | 2.000 | 2.000 | 2.000 | 8.000 |
| VINCULADO ESTADUAL | 13.000 | 13.500 | 14.000 | 14.500 | 55.000 |
| VINCULADO FEDERAL | 6.104.000 | 6.409.000 | 6.201.525 | 7.065.400 | 25.779.925 |
| TOTAL VÍNCULOS | 6.119.000 | 6.424.500 | 6.217.525 | 7.081.900 | 25.842.925 |

0139 - VIGILÂNCIA EM SAÚDE

Classificação

Tipo: FINALISTICO
Macroobjetivo: SAUDÁVEL, SOCIAL E INCLUSIVA
Público-alvo: População em geral, profissionais de saúde e gestores públicos municipais.

Dados do Programa

Objetivo:

Fortalecer as ações integradas de vigilância epidemiológica, sanitária, ambiental e em saúde do trabalhador, promovendo a prevenção e o controle de doenças e agravos.

Justificativa:

A vigilância em saúde atua na identificação e mitigação de riscos, prevenindo surtos e epidemias. É um eixo estruturante do SUS e essencial para a gestão eficiente da saúde pública.

Problema:

Persistência de doenças negligenciadas, aumento de agravos crônicos e ocorrência de surtos devido à fragilidade no monitoramento e nas ações preventivas.

ODS Vinculados



SAÚDE E BEM-ESTAR

Garantir o acesso à saúde de qualidade e promover o bem-estar para todas as idades

Indicadores

PROGRAMAS E ÁREAS DA VIGILÂNCIA EM SAÚDE ADEQUADOS (Percentual)

Finalidade: Avaliar as condições estruturais e operacionais dos setores e programas vinculados à Vigilância em Saúde, assegurando a atuação eficaz das equipes.

Fórmula: (Número de setores adequados da Vigilância em Saúde / Total de setores da Vigilância em Saúde) × 100

Abrangência: MUNICIPAL

Fonte: RAG 2024

Data de Apuração: 31/03/2025

| Atual | Previsto | 2026 | 2027 | 2028 | 2029 |
|-------|----------|------|------|------|------|
| 80 | 100 | 80 | 80 | 100 | 100 |

Meta Financeira

Resumo por Anos:

| 2026 (R\$) | 2027 (R\$) | 2028 (R\$) | 2029 (R\$) |
|------------|------------|------------|------------|
| 3.853.000 | 4.045.500 | 4.247.300 | 4.459.100 |

Por Fonte de Recurso:

| Fonte | 2026 (R\$) | 2027 (R\$) | 2028 (R\$) | 2029 (R\$) | Total (R\$) |
|--|------------|------------|------------|------------|-------------|
| Recursos não Vinculados de Impostos | 350.000 | 367.500 | 385.800 | 405.100 | 1.508.400 |
| Transferências Fundo a Fundo de Recursos do SUS provenientes do Governo Estadual | 800.000 | 840.000 | 881.900 | 925.900 | 3.447.800 |

| Fonte | 2026 (R\$) | 2027 (R\$) | 2028 (R\$) | 2029 (R\$) | Total (R\$) |
|---|------------------|------------------|------------------|------------------|-------------------|
| Transferências Fundo a Fundo de Recursos do SUS provenientes do Governo Federal - Bloco de Estruturação | 2.000 | 2.000 | 2.000 | 2.000 | 8.000 |
| Transferências Fundo a Fundo de Recursos do SUS provenientes do Governo Federal - Bloco de Manutenção | 2.701.000 | 2.836.000 | 2.977.600 | 3.126.100 | 11.640.700 |
| TOTAL | 3.853.000 | 4.045.500 | 4.247.300 | 4.459.100 | 16.604.900 |

Por Vínculo:

| Vínculo | 2026 (R\$) | 2027 (R\$) | 2028 (R\$) | 2029 (R\$) | Total (R\$) |
|-----------------------|------------------|------------------|------------------|------------------|-------------------|
| PRÓPRIO | 350.000 | 367.500 | 385.800 | 405.100 | 1.508.400 |
| VINCULADO ESTADUAL | 800.000 | 840.000 | 881.900 | 925.900 | 3.447.800 |
| VINCULADO FEDERAL | 2.703.000 | 2.838.000 | 2.979.600 | 3.128.100 | 11.648.700 |
| TOTAL VÍNCULOS | 3.853.000 | 4.045.500 | 4.247.300 | 4.459.100 | 16.604.900 |

0140 - VIGILÂNCIA NUTRICIONAL

Classificação

Tipo: FINALISTICO
Macroobjetivo: SAUDÁVEL, SOCIAL E INCLUSIVA
Público-alvo: População em geral, com foco em crianças, gestantes e grupos vulneráveis.

Dados do Programa

Objetivo:

Promover o acompanhamento nutricional da população, prevenindo agravos relacionados à má alimentação, desnutrição e obesidade, assegurando crescimento e desenvolvimento saudáveis.

Justificativa:

A vigilância nutricional é um instrumento de prevenção e promoção da saúde, fundamental para a redução da mortalidade infantil e melhoria da qualidade de vida. O acompanhamento contínuo permite identificar precocemente situações de vulnerabilidade nutricional.

Problema:

Altos índices de desnutrição, insegurança alimentar e aumento da obesidade, especialmente entre crianças e gestantes.

ODS Vinculados



FOME ZERO E AGRICULTURA SUSTENTÁVEL

Erradicar a fome, alcançar a segurança alimentar, melhorar a nutrição e promover a agricultura sustentável



SAÚDE E BEM-ESTAR

Garantir o acesso à saúde de qualidade e promover o bem-estar para todas as idades

Indicadores

CONDICIONALIDADES DO BOLSA FAMÍLIA (PERCENTUAL)

Finalidade: Avaliar o acompanhamento das condicionalidades de saúde.

Fórmula: Acompanhamentos com perfil saúde / Total de beneficiários * 100

Abrangência: MUNICIPAL

Fonte: PMS 2026-2029

Data de Apuração: 31/03/2025

| Atual | Previsto | 2026 | 2027 | 2028 | 2029 |
|-------|----------|------|------|------|------|
| 70 | 85 | 73 | 77 | 81 | 85 |

Meta Financeira

Resumo por Anos:

| 2026 (R\$) | 2027 (R\$) | 2028 (R\$) | 2029 (R\$) |
|------------|------------|------------|------------|
| 3.037.000 | 3.188.500 | 3.347.500 | 3.514.400 |

Por Fonte de Recurso:

| Fonte | 2026 (R\$) | 2027 (R\$) | 2028 (R\$) | 2029 (R\$) | Total (R\$) |
|--|------------|------------|------------|------------|-------------|
| Recursos não Vinculados de Impostos | 3.000 | 3.000 | 3.000 | 3.000 | 12.000 |
| Royalties até 5% | 1.000 | 1.000 | 1.000 | 1.000 | 4.000 |
| Royalties do Petróleo e Gás Natural vinculados à Saúde | 3.000.000 | 3.150.000 | 3.307.500 | 3.472.800 | 12.930.300 |

| Fonte | 2026 (R\$) | 2027 (R\$) | 2028 (R\$) | 2029 (R\$) | Total (R\$) |
|---|------------------|------------------|------------------|------------------|-------------------|
| Transferências Fundo a Fundo de Recursos do SUS provenientes do Governo Estadual | 1.000 | 1.000 | 1.000 | 1.000 | 4.000 |
| Transferências Fundo a Fundo de Recursos do SUS provenientes do Governo Federal - Bloco de Estruturação | 1.000 | 1.000 | 1.000 | 1.000 | 4.000 |
| Transferências Fundo a Fundo de Recursos do SUS provenientes do Governo Federal - Bloco de Manutenção | 31.000 | 32.500 | 34.000 | 35.600 | 133.100 |
| TOTAL | 3.037.000 | 3.188.500 | 3.347.500 | 3.514.400 | 13.087.400 |

Por Vínculo:

| Vínculo | 2026 (R\$) | 2027 (R\$) | 2028 (R\$) | 2029 (R\$) | Total (R\$) |
|-----------------------|------------------|------------------|------------------|------------------|-------------------|
| PRÓPRIO | 3.000 | 3.000 | 3.000 | 3.000 | 12.000 |
| VINCULADO ESTADUAL | 1.000 | 1.000 | 1.000 | 1.000 | 4.000 |
| VINCULADO FEDERAL | 3.033.000 | 3.184.500 | 3.343.500 | 3.510.400 | 13.071.400 |
| TOTAL VÍNCULOS | 3.037.000 | 3.188.500 | 3.347.500 | 3.514.400 | 13.087.400 |

Classificação

Tipo: FINALISTICO
Macroobjetivo: SAUDÁVEL, SOCIAL E INCLUSIVA
Público-alvo: População em geral, estabelecimentos comerciais e prestadores de serviços sujeitos à regulação sanitária.

Dados do Programa

Objetivo:

Assegurar condições sanitárias adequadas por meio da fiscalização, controle e orientação sobre produtos, serviços e ambientes, garantindo a proteção da saúde pública.

Justificativa:

A vigilância sanitária é uma função essencial do SUS, responsável por prevenir riscos à saúde e garantir a segurança de alimentos, medicamentos e ambientes coletivos. A atuação contínua reduz agravos e promove a confiança no consumo e nos serviços.

Problema:

Contaminação de alimentos, água e ambientes, ocasionando surtos e agravos à saúde pela ausência de fiscalização sanitária efetiva.

ODS Vinculados



SAÚDE E BEM-ESTAR

Garantir o acesso à saúde de qualidade e promover o bem-estar para todas as idades

Indicadores

INSPEÇÕES SANITÁRIAS EM ESTABELECIMENTOS FISCAIS (Percentual)

Finalidade: Avaliar a cobertura de inspeções realizadas pelos órgãos de vigilância sanitária nos estabelecimentos sujeitos à fiscalização.

Fórmula: (Inspeções realizadas / Estabelecimentos cadastrados) × 100

Abrangência: MUNICIPAL

Fonte: SMAIB 2025 (INDICADOR NOVO)

Data de Apuração: 31/03/2025

| Atual | Previsto | 2026 | 2027 | 2028 | 2029 |
|-------|----------|------|------|------|------|
| 0 | 70 | 70 | 70 | 70 | 70 |

Meta Financeira

Resumo por Anos:

| 2026 (R\$) | 2027 (R\$) | 2028 (R\$) | 2029 (R\$) |
|------------|------------|------------|------------|
| 1.127.000 | 1.183.300 | 1.242.200 | 1.304.300 |

Por Fonte de Recurso:

| Fonte | 2026 (R\$) | 2027 (R\$) | 2028 (R\$) | 2029 (R\$) | Total (R\$) |
|------------------------------------|------------|------------|------------|------------|-------------|
| Outros Recursos Vinculados à Saúde | 1.017.000 | 1.067.800 | 1.121.000 | 1.177.100 | 4.382.900 |

| Fonte | 2026 (R\$) | 2027 (R\$) | 2028 (R\$) | 2029 (R\$) | Total (R\$) |
|---|------------------|------------------|------------------|------------------|------------------|
| Transferências Fundo a Fundo de Recursos do SUS provenientes do Governo Estadual | 10.000 | 10.500 | 11.000 | 11.500 | 43.000 |
| Transferências Fundo a Fundo de Recursos do SUS provenientes do Governo Federal - Bloco de Manutenção | 100.000 | 105.000 | 110.200 | 115.700 | 430.900 |
| TOTAL | 1.127.000 | 1.183.300 | 1.242.200 | 1.304.300 | 4.856.800 |

Por Vínculo:

| Vínculo | 2026 (R\$) | 2027 (R\$) | 2028 (R\$) | 2029 (R\$) | Total (R\$) |
|-----------------------|------------------|------------------|------------------|------------------|------------------|
| OUTROS | 1.017.000 | 1.067.800 | 1.121.000 | 1.177.100 | 4.382.900 |
| VINCULADO ESTADUAL | 10.000 | 10.500 | 11.000 | 11.500 | 43.000 |
| VINCULADO FEDERAL | 100.000 | 105.000 | 110.200 | 115.700 | 430.900 |
| TOTAL VÍNCULOS | 1.127.000 | 1.183.300 | 1.242.200 | 1.304.300 | 4.856.800 |

0142 - PROTEÇÃO SOCIAL PELO SISTEMA ÚNICO DE ASSISTÊNCIA SOCIAL

Classificação

Tipo: FINALISTICO

Macroobjetivo: SAUDÁVEL, SOCIAL E INCLUSIVA

Público-alvo: Pessoas e famílias em vulnerabilidade social, incluindo idosos, pessoas com deficiência, mulheres, crianças, adolescentes e população em situação de rua.

Dados do Programa

Objetivo:

Garantir proteção social a indivíduos e famílias em situação de vulnerabilidade, assegurando acesso a direitos, serviços de acolhimento, inclusão produtiva e fortalecimento da autonomia cidadã.

Justificativa:

A proteção social é instrumento fundamental para a redução das desigualdades e a promoção da dignidade humana. O SUAS estrutura uma rede de apoio que previne riscos sociais, promove a inclusão e fortalece a cidadania por meio da integração intersetorial.

Problema:

Desigualdade social, pobreza extrema, exclusão e violações de direitos que comprometem o acesso da população vulnerável a serviços básicos e oportunidades de desenvolvimento.

ODS Vinculados



ERRADICAÇÃO DA POBREZA

Acabar com a pobreza em todas as suas formas, em todos os lugares



FOME ZERO E AGRICULTURA SUSTENTÁVEL

Erradicar a fome, alcançar a segurança alimentar, melhorar a nutrição e promover a agricultura sustentável



SAÚDE E BEM-ESTAR

Garantir o acesso à saúde de qualidade e promover o bem-estar para todas as idades



IGUALDADE DE GÊNERO

Alcançar a igualdade de gênero e empoderar todas as mulheres e meninas



PAZ, JUSTIÇA E INSTITUIÇÕES EFICAZES

Promover sociedades pacíficas e inclusivas, proporcionar acesso à justiça para todos e construir instituições eficazes, responsáveis e inclusivas

Meta Financeira

Resumo por Anos:

| 2026 (R\$) | 2027 (R\$) | 2028 (R\$) | 2029 (R\$) |
|------------|------------|------------|------------|
| 8.735.700 | 9.610.500 | 10.305.800 | 10.984.000 |

Por Fonte de Recurso:

| Fonte | 2026 (R\$) | 2027 (R\$) | 2028 (R\$) | 2029 (R\$) | Total (R\$) |
|---|------------|------------|------------|------------|-------------|
| Outros Recursos Vinculados à Assistência Social | 7.300 | 7.800 | 8.300 | 8.700 | 32.100 |
| Recursos não Vinculados de Impostos | 604.000 | 996.800 | 1.190.100 | 1.337.300 | 4.128.200 |
| Royalties até 5% | 1.274.000 | 1.337.900 | 1.405.300 | 1.476.000 | 5.493.200 |

| Fonte | 2026 (R\$) | 2027 (R\$) | 2028 (R\$) | 2029 (R\$) | Total (R\$) |
|--|------------------|------------------|-------------------|-------------------|-------------------|
| Transferência de Recursos do Fundo Nacional de Assistência Social - FNAS | 2.291.100 | 2.431.500 | 2.577.400 | 2.732.000 | 10.032.000 |
| Transferência de Recursos dos Fundos Estaduais de Assistência Social | 4.559.300 | 4.836.500 | 5.124.700 | 5.430.000 | 19.950.500 |
| TOTAL | 8.735.700 | 9.610.500 | 10.305.800 | 10.984.000 | 39.636.000 |

Por Vínculo:

| Vínculo | 2026 (R\$) | 2027 (R\$) | 2028 (R\$) | 2029 (R\$) | Total (R\$) |
|-----------------------|------------------|------------------|-------------------|-------------------|-------------------|
| OUTROS | 7.300 | 7.800 | 8.300 | 8.700 | 32.100 |
| PRÓPRIO | 604.000 | 996.800 | 1.190.100 | 1.337.300 | 4.128.200 |
| VINCULADO ESTADUAL | 4.559.300 | 4.836.500 | 5.124.700 | 5.430.000 | 19.950.500 |
| VINCULADO FEDERAL | 3.565.100 | 3.769.400 | 3.982.700 | 4.208.000 | 15.525.200 |
| TOTAL VÍNCULOS | 8.735.700 | 9.610.500 | 10.305.800 | 10.984.000 | 39.636.000 |

Classificação

Tipo: FINALISTICO
Macroobjetivo: SEGURA, INTEGRADA E INTELIGENTE
Público-alvo: População em geral e instituições envolvidas na segurança e defesa social do município.

Dados do Programa

Objetivo:

Promover a segurança pública e a sensação de proteção social por meio de ações integradas de prevenção, fiscalização, educação cidadã e cooperação institucional.

Justificativa:

A segurança pública é dever do Estado e direito do cidadão. Políticas articuladas entre os órgãos municipais e estaduais fortalecem a prevenção da criminalidade e o ordenamento urbano, garantindo paz social e bem-estar coletivo.

Problema:

Aumento de situações de insegurança, criminalidade e desordem urbana, demandando ações coordenadas e políticas preventivas contínuas.

ODS Vinculados



PAZ, JUSTIÇA E INSTITUIÇÕES EFICAZES

Promover sociedades pacíficas e inclusivas, proporcionar acesso à justiça para todos e construir instituições eficazes, responsáveis e inclusivas

Meta Financeira

Resumo por Anos:

| 2026 (R\$) | 2027 (R\$) | 2028 (R\$) | 2029 (R\$) |
|------------|------------|------------|------------|
| 4.522.500 | 4.748.600 | 4.985.350 | 5.233.869 |

Por Fonte de Recurso:

| Fonte | 2026 (R\$) | 2027 (R\$) | 2028 (R\$) | 2029 (R\$) | Total (R\$) |
|-------------------------------------|------------------|------------------|------------------|------------------|-------------------|
| Recursos não Vinculados de Impostos | 100.000 | 105.000 | 110.250 | 115.763 | 431.013 |
| Royalties até 5% | 4.422.500 | 4.643.600 | 4.875.100 | 5.118.106 | 19.059.306 |
| TOTAL | 4.522.500 | 4.748.600 | 4.985.350 | 5.233.869 | 19.490.319 |

Por Vínculo:

| Vínculo | 2026 (R\$) | 2027 (R\$) | 2028 (R\$) | 2029 (R\$) | Total (R\$) |
|-----------------------|------------------|------------------|------------------|------------------|-------------------|
| PRÓPRIO | 100.000 | 105.000 | 110.250 | 115.763 | 431.013 |
| VINCULADO FEDERAL | 4.422.500 | 4.643.600 | 4.875.100 | 5.118.106 | 19.059.306 |
| TOTAL VÍNCULOS | 4.522.500 | 4.748.600 | 4.985.350 | 5.233.869 | 19.490.319 |

0144 - COMUNICAÇÃO SOCIAL E TRANSPARÊNCIA

Classificação

Tipo: FINALISTICO
Macroobjetivo: ORGANIZADA E FUNCIONAL
Público-alvo: População em geral, servidores públicos e instituições da sociedade civil.

Dados do Programa

Objetivo:

Desenvolver políticas integradas de comunicação pública voltadas à transparência, qualidade da informação e fortalecimento da relação entre governo e sociedade.

Justificativa:

A comunicação pública é um instrumento essencial de transparência e controle social. A difusão de informações claras e acessíveis promove a participação cidadã e a credibilidade das ações governamentais.

Problema:

Déficit de estratégias de comunicação institucional, dificultando a divulgação de informações de interesse público e o fortalecimento da transparência governamental.

Indicadores

ALCANÇE DA COMUNICAÇÃO (PESSOAS ATINGIDAS | INTERAÇÕES | PERCENTUAL DO PÚBLICO)

Finalidade: Medir o alcance e efetividade das ações de comunicação do programa para garantir transparência e engajamento social.

Fórmula: (Pessoas alcançadas / Público-alvo total) * 100 ou soma de visualizações, acessos, interações e compartilhamentos

Abrangência: MUNICIPAL

Fonte: SECRETARIA DE COMUNICAÇÃO

Data de Apuração: 01/09/2025

| Atual | Previsto | 2026 | 2027 | 2028 | 2029 |
|-------|----------|------|------|------|------|
| 0 | 100 | 50 | 70 | 85 | 100 |

Meta Financeira

Resumo por Anos:

| 2026 (R\$) | 2027 (R\$) | 2028 (R\$) | 2029 (R\$) |
|------------|------------|------------|------------|
| 10.890.700 | 11.435.100 | 12.006.950 | 12.607.254 |

Por Fonte de Recurso:

| Fonte | 2026 (R\$) | 2027 (R\$) | 2028 (R\$) | 2029 (R\$) | Total (R\$) |
|------------------|-------------------|-------------------|-------------------|-------------------|-------------------|
| Royalties até 5% | 10.890.700 | 11.435.100 | 12.006.950 | 12.607.254 | 46.940.004 |
| TOTAL | 10.890.700 | 11.435.100 | 12.006.950 | 12.607.254 | 46.940.004 |

Por Vínculo:

| Vínculo | 2026 (R\$) | 2027 (R\$) | 2028 (R\$) | 2029 (R\$) | Total (R\$) |
|-----------------------|-------------------|-------------------|-------------------|-------------------|-------------------|
| VINCULADO FEDERAL | 10.890.700 | 11.435.100 | 12.006.950 | 12.607.254 | 46.940.004 |
| TOTAL VÍNCULOS | 10.890.700 | 11.435.100 | 12.006.950 | 12.607.254 | 46.940.004 |

0145 - FORMAÇÃO PARA O FUTURO

Classificação

Tipo: FINALISTICO
Macroobjetivo: ESCOLARIZADA
Público-alvo: Estudantes, jovens e adultos em busca de formação técnica, profissionalizante ou superior.

Dados do Programa

Objetivo:

Ampliar o acesso dos munícipes ao ensino técnico, profissionalizante e superior, por meio de parcerias e políticas educacionais alinhadas às demandas do mercado de trabalho e às legislações municipais.

Justificativa:

A qualificação técnica e profissional é essencial para o desenvolvimento econômico e social de Macaé. Investir na formação dos cidadãos fortalece a empregabilidade, a inovação e a autonomia das famílias.

Problema:

Insuficiência de oferta de cursos técnicos e programas de formação profissional que atendam às demandas locais de trabalho e desenvolvimento.

ODS Vinculados



EDUCAÇÃO DE QUALIDADE

Assegurar educação inclusiva, equitativa e de qualidade, promovendo oportunidades de aprendizagem ao longo da vida

Meta Financeira

Resumo por Anos:

| 2026 (R\$) | 2027 (R\$) | 2028 (R\$) | 2029 (R\$) |
|------------|------------|------------|------------|
| 2.673.000 | 2.806.724 | 2.947.059 | 3.094.412 |

Por Fonte de Recurso:

| Fonte | 2026 (R\$) | 2027 (R\$) | 2028 (R\$) | 2029 (R\$) | Total (R\$) |
|-------------------------------------|------------------|------------------|------------------|------------------|-------------------|
| Recursos não Vinculados de Impostos | 2.556.800 | 2.684.640 | 2.818.872 | 2.959.815 | 11.020.127 |
| Royalties até 5% | 116.200 | 122.084 | 128.187 | 134.597 | 501.068 |
| TOTAL | 2.673.000 | 2.806.724 | 2.947.059 | 3.094.412 | 11.521.195 |

Por Vínculo:

| Vínculo | 2026 (R\$) | 2027 (R\$) | 2028 (R\$) | 2029 (R\$) | Total (R\$) |
|-----------------------|------------------|------------------|------------------|------------------|-------------------|
| PRÓPRIO | 2.556.800 | 2.684.640 | 2.818.872 | 2.959.815 | 11.020.127 |
| VINCULADO FEDERAL | 116.200 | 122.084 | 128.187 | 134.597 | 501.068 |
| TOTAL VÍNCULOS | 2.673.000 | 2.806.724 | 2.947.059 | 3.094.412 | 11.521.195 |

0146 - SAÚDE DA FAMÍLIA

Classificação

Tipo: FINALISTICO
Macroobjetivo: SAUDÁVEL, SOCIAL E INCLUSIVA
Público-alvo: Famílias atendidas pela rede municipal de saúde e população em geral.

Dados do Programa

Objetivo:

Consolidar e expandir a Estratégia de Saúde da Família, garantindo cobertura integral, ações de promoção, prevenção e acompanhamento continuado das famílias.

Justificativa:

A Estratégia de Saúde da Família é o eixo central da atenção primária no SUS, promovendo cuidado humanizado e territorializado. Sua expansão melhora os indicadores de saúde e reduz a demanda hospitalar.

Problema:

Cobertura insuficiente da atenção básica, sobrecarga das unidades e limitação na oferta de equipes multidisciplinares.

ODS Vinculados



SAÚDE E BEM-ESTAR

Garantir o acesso à saúde de qualidade e promover o bem-estar para todas as idades

Meta Financeira

Resumo por Anos:

| 2026 (R\$) | 2027 (R\$) | 2028 (R\$) | 2029 (R\$) |
|------------|------------|------------|------------|
| 15.303.900 | 16.069.050 | 16.872.459 | 17.716.112 |

Por Fonte de Recurso:

| Fonte | 2026 (R\$) | 2027 (R\$) | 2028 (R\$) | 2029 (R\$) | Total (R\$) |
|---|-------------------|-------------------|-------------------|-------------------|-------------------|
| Transferências Fundo a Fundo de Recursos do SUS provenientes do Governo Federal - Bloco de Manutenção | 5.502.000 | 5.777.100 | 6.065.956 | 6.369.254 | 23.714.310 |
| Transferências provenientes do Governo Federal destinadas ao vencimento dos ACS e dos ACE | 9.801.900 | 10.291.950 | 10.806.503 | 11.346.858 | 42.247.211 |
| TOTAL | 15.303.900 | 16.069.050 | 16.872.459 | 17.716.112 | 65.961.521 |

Por Vínculo:

| Vínculo | 2026 (R\$) | 2027 (R\$) | 2028 (R\$) | 2029 (R\$) | Total (R\$) |
|-----------------------|-------------------|-------------------|-------------------|-------------------|-------------------|
| VINCULADO FEDERAL | 15.303.900 | 16.069.050 | 16.872.459 | 17.716.112 | 65.961.521 |
| TOTAL VÍNCULOS | 15.303.900 | 16.069.050 | 16.872.459 | 17.716.112 | 65.961.521 |

0147 - ASSISTÊNCIA ESPECIALIZADA DE MÉDIA E ALTA COMPLEXIDADE

Classificação

Tipo: FINALISTICO
Macroobjetivo: SAUDÁVEL, SOCIAL E INCLUSIVA
Público-alvo: Pacientes do SUS que necessitam de atendimento especializado.

Dados do Programa

Objetivo:

Garantir acesso à assistência especializada de média e alta complexidade, articulada à rede de atenção básica e de urgência e emergência, assegurando atendimento integral à população.

Justificativa:

A ampliação e qualificação dos serviços especializados fortalecem a rede de atenção à saúde, permitindo diagnósticos precisos e tratamentos complexos sem deslocamento para outros municípios.

Problema:

Demanda reprimida por consultas, exames e procedimentos de média e alta complexidade, comprometendo a integralidade do cuidado.

ODS Vinculados



SAÚDE E BEM-ESTAR

Garantir o acesso à saúde de qualidade e promover o bem-estar para todas as idades

Meta Financeira

Resumo por Anos:

| 2026 (R\$) | 2027 (R\$) | 2028 (R\$) | 2029 (R\$) |
|-------------|-------------|-------------|-------------|
| 223.267.300 | 240.425.200 | 253.053.650 | 257.340.638 |

Por Fonte de Recurso:

| Fonte | 2026 (R\$) | 2027 (R\$) | 2028 (R\$) | 2029 (R\$) | Total (R\$) |
|---|-------------|-------------|-------------|-------------|-------------|
| Outros Recursos Vinculados à Saúde | 554.200 | 635.000 | 716.900 | 805.700 | 2.711.800 |
| Recursos não Vinculados de Impostos | 9.000 | 9.000 | 9.000 | 9.000 | 36.000 |
| Royalties até 5% | 13.640.000 | 14.315.100 | 15.037.450 | 15.789.038 | 58.781.588 |
| Royalties do Petróleo e Gás Natural vinculados à Saúde | 100.322.900 | 106.965.400 | 113.885.900 | 112.095.600 | 433.269.800 |
| Royalties Participação Especial | 2.116.500 | 2.245.200 | 2.378.100 | 2.518.800 | 9.258.600 |
| Transferências Fundo a Fundo de Recursos do SUS provenientes do Governo Estadual | 26.559.800 | 28.209.400 | 29.922.600 | 31.739.700 | 116.431.500 |
| Transferências Fundo a Fundo de Recursos do SUS provenientes do Governo Federal - Bloco de Estruturação | 390.700 | 420.300 | 450.900 | 483.500 | 1.745.400 |

| Fonte | 2026 (R\$) | 2027 (R\$) | 2028 (R\$) | 2029 (R\$) | Total (R\$) |
|---|--------------------|--------------------|--------------------|--------------------|--------------------|
| Transferências Fundo a Fundo de Recursos do SUS provenientes do Governo Federal - Bloco de Manutenção | 79.674.200 | 87.625.800 | 90.652.800 | 93.899.300 | 351.852.100 |
| TOTAL | 223.267.300 | 240.425.200 | 253.053.650 | 257.340.638 | 974.086.788 |

Por Vínculo:

| Vínculo | 2026 (R\$) | 2027 (R\$) | 2028 (R\$) | 2029 (R\$) | Total (R\$) |
|-----------------------|--------------------|--------------------|--------------------|--------------------|--------------------|
| OUTROS | 554.200 | 635.000 | 716.900 | 805.700 | 2.711.800 |
| PRÓPRIO | 9.000 | 9.000 | 9.000 | 9.000 | 36.000 |
| VINCULADO ESTADUAL | 26.559.800 | 28.209.400 | 29.922.600 | 31.739.700 | 116.431.500 |
| VINCULADO FEDERAL | 196.144.300 | 211.571.800 | 222.405.150 | 224.786.238 | 854.907.488 |
| TOTAL VÍNCULOS | 223.267.300 | 240.425.200 | 253.053.650 | 257.340.638 | 974.086.788 |

Classificação

Tipo: FINALISTICO
Macroobjetivo: SAUDÁVEL, SOCIAL E INCLUSIVA
Público-alvo: População em geral, com foco em grupos vulneráveis e comunidades periféricas.

Dados do Programa

Objetivo:

Fortalecer e expandir a Atenção Básica em Saúde, garantindo o acesso universal, humanizado e equitativo aos serviços de prevenção, promoção e acompanhamento contínuo da população.

Justificativa:

A Atenção Básica é a principal porta de entrada do SUS e um dos pilares para a prevenção de agravos e melhoria dos indicadores de saúde. Investir em cobertura e qualidade é essencial para reduzir internações e ampliar o acesso ao cuidado.

Problema:

Déficit de cobertura e de infraestrutura das unidades básicas de saúde, dificultando o acesso aos serviços primários e preventivos.

ODS Vinculados



SAÚDE E BEM-ESTAR

Garantir o acesso à saúde de qualidade e promover o bem-estar para todas as idades

0149 - DESENVOLVIMENTO CIENTÍFICO E TECNOLÓGICO

Classificação

Tipo: FINALISTICO
Macroobjetivo: SEGURA, INTEGRADA E INTELIGENTE
Público-alvo: Pesquisadores, estudantes, instituições de ensino e empresas de base tecnológica.

Dados do Programa

Objetivo:

Incentivar a pesquisa, o desenvolvimento científico e a inovação tecnológica, fortalecendo a integração entre instituições de ensino, centros de pesquisa e o setor produtivo.

Justificativa:

O incentivo à ciência e à tecnologia é determinante para o crescimento econômico e o avanço da competitividade regional. A articulação entre academia e setor produtivo estimula a geração de soluções inovadoras e sustentáveis.

Problema:

Falta de políticas permanentes de incentivo à pesquisa aplicada e carência de ambientes de inovação tecnológica.

ODS Vinculados



INDÚSTRIA, INOVAÇÃO E INFRAESTRUTURA

Construir infraestrutura resiliente, promover industrialização inclusiva e sustentável e fomentar a inovação

Meta Financeira

Resumo por Anos:

| 2026 (R\$) | 2027 (R\$) | 2028 (R\$) | 2029 (R\$) |
|------------|------------|------------|------------|
| 932.000 | 968.500 | 1.006.750 | 1.046.938 |

Por Fonte de Recurso:

| Fonte | 2026 (R\$) | 2027 (R\$) | 2028 (R\$) | 2029 (R\$) | Total (R\$) |
|-------------------------------------|----------------|----------------|------------------|------------------|------------------|
| Recursos não Vinculados de Impostos | 1.000 | 1.000 | 1.000 | 1.000 | 4.000 |
| Royalties até 5% | 931.000 | 967.500 | 1.005.750 | 1.045.938 | 3.950.188 |
| TOTAL | 932.000 | 968.500 | 1.006.750 | 1.046.938 | 3.954.188 |

Por Vínculo:

| Vínculo | 2026 (R\$) | 2027 (R\$) | 2028 (R\$) | 2029 (R\$) | Total (R\$) |
|-----------------------|----------------|----------------|------------------|------------------|------------------|
| PRÓPRIO | 1.000 | 1.000 | 1.000 | 1.000 | 4.000 |
| VINCULADO FEDERAL | 931.000 | 967.500 | 1.005.750 | 1.045.938 | 3.950.188 |
| TOTAL VÍNCULOS | 932.000 | 968.500 | 1.006.750 | 1.046.938 | 3.954.188 |

0150 - TRABALHO E INCLUSÃO SOCIAL

Classificação

Tipo: FINALISTICO
Macroobjetivo: SAUDÁVEL, SOCIAL E INCLUSIVA
Público-alvo: Famílias e cidadãos em situação de vulnerabilidade socioeconômica.

Dados do Programa

Objetivo:

Promover o desenvolvimento urbano e social sustentável, garantindo a inclusão produtiva, a cidadania e a geração de renda por meio de ações formativas, ambientais e comunitárias.

Justificativa:

A inclusão social por meio do trabalho é instrumento de emancipação e justiça social. O programa busca fortalecer o protagonismo comunitário e reduzir desigualdades regionais.

Problema:

Baixa mobilização comunitária e escassez de oportunidades de capacitação e geração de renda para famílias em vulnerabilidade.

ODS Vinculados



SAÚDE E BEM-ESTAR

Garantir o acesso à saúde de qualidade e promover o bem-estar para todas as idades



CIDADES E COMUNIDADES SUSTENTÁVEIS

Tornar as cidades e os assentamentos humanos inclusivos, seguros, resilientes e sustentáveis

Meta Financeira

Resumo por Anos:

| | 2026 (R\$) | 2027 (R\$) | 2028 (R\$) | 2029 (R\$) |
|--|------------|------------|------------|------------|
| | 3.000 | 3.000 | 3.000 | 3.000 |

Por Fonte de Recurso:

| Fonte | 2026 (R\$) | 2027 (R\$) | 2028 (R\$) | 2029 (R\$) | Total (R\$) |
|------------------|--------------|--------------|--------------|--------------|---------------|
| Royalties até 5% | 3.000 | 3.000 | 3.000 | 3.000 | 12.000 |
| TOTAL | 3.000 | 3.000 | 3.000 | 3.000 | 12.000 |

Por Vínculo:

| Vínculo | 2026 (R\$) | 2027 (R\$) | 2028 (R\$) | 2029 (R\$) | Total (R\$) |
|-----------------------|--------------|--------------|--------------|--------------|---------------|
| VINCULADO FEDERAL | 3.000 | 3.000 | 3.000 | 3.000 | 12.000 |
| TOTAL VÍNCULOS | 3.000 | 3.000 | 3.000 | 3.000 | 12.000 |

0151 - PROJETO DE ENGENHARIA E ARQUITETURA PÚBLICA

Classificação

Tipo: FINALISTICO
Macroobjetivo: SAUDÁVEL, SOCIAL E INCLUSIVA
Público-alvo: Famílias com renda de até cinco salários mínimos beneficiadas por programas habitacionais de interesse social.

Dados do Programa

Objetivo:

Oferecer assistência técnica pública e gratuita em arquitetura e engenharia para famílias de baixa renda, em conformidade com a Política Municipal de Habitação de Interesse Social.

Justificativa:

A assistência técnica habitacional promove o direito à moradia digna e o acesso à cidade formal, fortalecendo o desenvolvimento social e urbano. O projeto amplia a segurança construtiva e a equidade habitacional.

Problema:

Ausência de assessoria técnica acessível para projetos habitacionais populares, resultando em construções precárias e falta de regularização.

ODS Vinculados



CIDADES E COMUNIDADES SUSTENTÁVEIS

Tornar as cidades e os assentamentos humanos inclusivos, seguros, resilientes e sustentáveis

Meta Financeira

Resumo por Anos:

| 2026 (R\$) | 2027 (R\$) | 2028 (R\$) | 2029 (R\$) |
|------------|------------|------------|------------|
| 1.002.000 | 1.002.000 | 1.002.000 | 1.002.000 |

Por Fonte de Recurso:

| Fonte | 2026 (R\$) | 2027 (R\$) | 2028 (R\$) | 2029 (R\$) | Total (R\$) |
|------------------|------------------|------------------|------------------|------------------|------------------|
| Royalties até 5% | 1.002.000 | 1.002.000 | 1.002.000 | 1.002.000 | 4.008.000 |
| TOTAL | 1.002.000 | 1.002.000 | 1.002.000 | 1.002.000 | 4.008.000 |

Por Vínculo:

| Vínculo | 2026 (R\$) | 2027 (R\$) | 2028 (R\$) | 2029 (R\$) | Total (R\$) |
|-----------------------|------------------|------------------|------------------|------------------|------------------|
| VINCULADO FEDERAL | 1.002.000 | 1.002.000 | 1.002.000 | 1.002.000 | 4.008.000 |
| TOTAL VÍNCULOS | 1.002.000 | 1.002.000 | 1.002.000 | 1.002.000 | 4.008.000 |

0152 - PROGRAMA DE ASSISTÊNCIA TÉCNICA E MATERIAL

Classificação

Tipo: FINALISTICO
Macroobjetivo: SAUDÁVEL, SOCIAL E INCLUSIVA
Público-alvo: Famílias com renda de até três salários mínimos residentes em áreas urbanizadas ou em processo de regularização.

Dados do Programa

Objetivo:

Oferecer assistência técnica e material gratuita em arquitetura, engenharia e urbanismo para famílias de baixa renda, garantindo moradias seguras, salubres e sustentáveis.

Justificativa:

O Programa de Assistência Técnica Habitacional assegura o direito à moradia digna previsto na Constituição Federal, promovendo inclusão social, sustentabilidade urbana e regularização fundiária em áreas de interesse social.

Problema:

Déficit habitacional e construções inadequadas em áreas urbanas, agravadas pela falta de orientação técnica e de acesso a materiais adequados.

ODS Vinculados



SAÚDE E BEM-ESTAR

Garantir o acesso à saúde de qualidade e promover o bem-estar para todas as idades



CIDADES E COMUNIDADES SUSTENTÁVEIS

Tornar as cidades e os assentamentos humanos inclusivos, seguros, resilientes e sustentáveis

Meta Financeira

Resumo por Anos:

| 2026 (R\$) | 2027 (R\$) | 2028 (R\$) | 2029 (R\$) |
|------------|------------|------------|------------|
| 504.000 | 715.000 | 977.500 | 1.253.200 |

Por Fonte de Recurso:

| Fonte | 2026 (R\$) | 2027 (R\$) | 2028 (R\$) | 2029 (R\$) | Total (R\$) |
|------------------|----------------|----------------|----------------|------------------|------------------|
| Royalties até 5% | 504.000 | 715.000 | 977.500 | 1.253.200 | 3.449.700 |
| TOTAL | 504.000 | 715.000 | 977.500 | 1.253.200 | 3.449.700 |

Por Vínculo:

| Vínculo | 2026 (R\$) | 2027 (R\$) | 2028 (R\$) | 2029 (R\$) | Total (R\$) |
|-----------------------|----------------|----------------|----------------|------------------|------------------|
| VINCULADO FEDERAL | 504.000 | 715.000 | 977.500 | 1.253.200 | 3.449.700 |
| TOTAL VÍNCULOS | 504.000 | 715.000 | 977.500 | 1.253.200 | 3.449.700 |

0153 - GESTÃO MUNICIPAL DE TRÂNSITO

Classificação

Tipo: FINALISTICO
Macroobjetivo: INFRAESTRUTURA
Público-alvo: Motoristas, pedestres, ciclistas e usuários do transporte público municipal.

Dados do Programa

Objetivo:

Planejar, organizar e modernizar o sistema de trânsito de Macaé, promovendo mobilidade urbana segura, eficiente e sustentável.

Justificativa:

O ordenamento e a fiscalização do trânsito são fundamentais para prevenir acidentes, reduzir congestionamentos e garantir a segurança viária. O programa integra educação, engenharia e gestão para mobilidade cidadã.

Problema:

Alta incidência de acidentes e lentidão no tráfego urbano devido à ausência de políticas integradas de mobilidade e educação para o trânsito.

ODS Vinculados



CIDADES E COMUNIDADES SUSTENTÁVEIS

Tornar as cidades e os assentamentos humanos inclusivos, seguros, resilientes e sustentáveis

Meta Financeira

Resumo por Anos:

| 2026 (R\$) | 2027 (R\$) | 2028 (R\$) | 2029 (R\$) |
|------------|------------|------------|------------|
| 13.348.800 | 13.708.800 | 14.081.300 | 14.476.400 |

Por Fonte de Recurso:

| Fonte | 2026 (R\$) | 2027 (R\$) | 2028 (R\$) | 2029 (R\$) | Total (R\$) |
|---------------------------------|-------------------|-------------------|-------------------|-------------------|-------------------|
| Recursos Vinculados ao Trânsito | 6.428.800 | 6.788.800 | 7.161.300 | 7.556.400 | 27.935.300 |
| Royalties até 5% | 6.920.000 | 6.920.000 | 6.920.000 | 6.920.000 | 27.680.000 |
| TOTAL | 13.348.800 | 13.708.800 | 14.081.300 | 14.476.400 | 55.615.300 |

Por Vínculo:

| Vínculo | 2026 (R\$) | 2027 (R\$) | 2028 (R\$) | 2029 (R\$) | Total (R\$) |
|-----------------------|-------------------|-------------------|-------------------|-------------------|-------------------|
| PRÓPRIO | 6.428.800 | 6.788.800 | 7.161.300 | 7.556.400 | 27.935.300 |
| VINCULADO FEDERAL | 6.920.000 | 6.920.000 | 6.920.000 | 6.920.000 | 27.680.000 |
| TOTAL VÍNCULOS | 13.348.800 | 13.708.800 | 14.081.300 | 14.476.400 | 55.615.300 |

Classificação

Tipo: FINALISTICO

Macroobjetivo: SAUDÁVEL, SOCIAL E INCLUSIVA

Público-alvo: População em geral, tutores de animais domésticos e comunidades urbanas e rurais.

Dados do Programa

Objetivo:

Assegurar a saúde e o bem-estar animal por meio de ações de castração, vacinação, controle de zoonoses e campanhas educativas voltadas à população.

Justificativa:

O cuidado com cães e gatos é uma política de saúde pública e proteção animal. A implementação de serviços de controle e prevenção reduz doenças e contribui para a convivência harmoniosa entre animais e humanos.

Problema:

Alta incidência de abandono e reprodução descontrolada de animais domésticos, além da carência de serviços de atenção veterinária preventiva.

ODS Vinculados



SAÚDE E BEM-ESTAR

Garantir o acesso à saúde de qualidade e promover o bem-estar para todas as idades

0999 - RESERVA DE CONTINGÊNCIA

Classificação

Tipo: FINALISTICO
Macroobjetivo: MODERNIZAÇÃO DA GESTÃO
Público-alvo: Órgãos públicos municipais e população afetada por eventos de calamidade ou emergência.

Dados do Programa

Objetivo:

Constituir e manter reservas financeiras destinadas a cobrir passivos contingentes e demandas emergenciais decorrentes de calamidades, desastres ou imprevistos orçamentários.

Justificativa:

A reserva de contingência é mecanismo de segurança fiscal e instrumento de gestão responsável das finanças públicas, assegurando a continuidade de serviços essenciais em situações excepcionais.

Problema:

Imprevisibilidade de eventos críticos e necessidade de recursos imediatos para resposta a emergências e equilíbrio orçamentário.

Indicadores

PERCENTUAL DE AÇÕES EMERGENCIAIS ATENDIDAS COM RECURSOS DA RESERVA DE CONTINGÊNCIA (PERCENTUAL)

Finalidade: Monitorar a efetividade da alocação orçamentária da reserva de contingência para garantir respostas rápidas e adequadas às situações de emergência previstas no Plano de Contingência Municipal da Defesa Civil de Macaé, com foco na redução de impactos humanos, ambientais e materiais.

Fórmula: (Número de ações emergenciais efetivamente atendidas com recursos da reserva / Total de ações emergenciais demandadas) × 100

Abrangência: MUNICIPAL

Fonte: ESTIMATIVAS BASEADAS NA ATUAÇÃO HISTÓRICA DA DEFESA CIVIL DE MACAÉ E DIRETRIZES DO PLANCON 2024-2025

Data de Apuração: 31/12/2024

| Atual | Previsto | 2026 | 2027 | 2028 | 2029 |
|-------|----------|------|------|------|------|
| 70 | 90 | 75 | 80 | 85 | 90 |

Meta Financeira

Resumo por Anos:

| 2026 (R\$) | 2027 (R\$) | 2028 (R\$) | 2029 (R\$) |
|-------------|-------------|-------------|-------------|
| 394.949.250 | 425.623.341 | 447.668.627 | 457.942.902 |

Por Fonte de Recurso:

| Fonte | 2026 (R\$) | 2027 (R\$) | 2028 (R\$) | 2029 (R\$) | Total (R\$) |
|---|-------------|-------------|-------------|-------------|---------------|
| Recursos não Vinculados de Impostos | 788.550 | 2.027.837 | 1.596.150 | 1.935.925 | 6.348.462 |
| Recursos Vinculados ao RPPS - Fundo em Capitalização (Plano Previdenciário) | 329.844.700 | 347.951.300 | 365.713.200 | 380.860.500 | 1.424.369.700 |
| Recursos Vinculados ao RPPS - Taxa de Administração | 80.000 | 84.000 | 89.000 | 94.000 | 347.000 |
| Royalties até 5% | 64.236.000 | 75.560.204 | 80.270.277 | 75.052.477 | 295.118.958 |

| Fonte | 2026 (R\$) | 2027 (R\$) | 2028 (R\$) | 2029 (R\$) | Total (R\$) |
|--------------|--------------------|--------------------|--------------------|--------------------|----------------------|
| TOTAL | 394.949.250 | 425.623.341 | 447.668.627 | 457.942.902 | 1.726.184.120 |

Por Vínculo:

| Vínculo | 2026 (R\$) | 2027 (R\$) | 2028 (R\$) | 2029 (R\$) | Total (R\$) |
|-----------------------|--------------------|--------------------|--------------------|--------------------|----------------------|
| PRÓPRIO | 330.713.250 | 350.063.137 | 367.398.350 | 382.890.425 | 1.431.065.162 |
| VINCULADO FEDERAL | 64.236.000 | 75.560.204 | 80.270.277 | 75.052.477 | 295.118.958 |
| TOTAL VÍNCULOS | 394.949.250 | 425.623.341 | 447.668.627 | 457.942.902 | 1.726.184.120 |

PPA

Macaé do Futuro: Energia, Desenvolvimento e Cidadania

Prefeitura Municipal de Macaé

ANEXO III - Programas | Ações | Meta Física | Meta Financeira | Produtos | Fontes de Recurso

Data de Geração: 16/12/2025

Período: 2026 - 2029

0001 - AÇÃO SOLIDÁRIA

Objetivo:

Garantir moradia digna em caráter provisório e assegurar o atendimento imediato das necessidades básicas de famílias em situação de vulnerabilidade, promovendo inclusão social e fortalecimento comunitário.

Ações (Projetos e Atividades):

AÇÃO: 037 - AUXÍLIO MUNICIPAL PECUNIÁRIO

Destino:

ATIVIDADE

Objetivo:

Oferecer auxílio financeiro temporário a famílias e indivíduos em situação de vulnerabilidade social, contribuindo para sua proteção e autonomia.

Meta Financeira:

| 2026 (R\$) | 2027 (R\$) | 2028 (R\$) | 2029 (R\$) |
|------------|------------|------------|------------|
| 50.000 | 52.500 | 55.100 | 57.800 |

Meta Física:

Produto: Cidadãos Assistidos | **Medida:** Unidade

| 2026 | 2027 | 2028 | 2029 |
|------|------|------|------|
| 1 | 1 | 1 | 1 |

Fontes de Recursos:

| Código | Descrição | 2026 (R\$) | 2027 (R\$) | 2028 (R\$) | 2029 (R\$) |
|--------|------------------|------------|------------|------------|------------|
| 704.1 | Royalties até 5% | 50.000 | 52.500 | 55.100 | 57.800 |

AÇÃO: 131 - MANUTENÇÃO ADMINISTRATIVA DO PASSE SOCIAL

Destino:

ATIVIDADE

Objetivo:

Garantir a gestão eficiente e a continuidade do Programa Passe Social, assegurando o acesso gratuito ou subsidiado ao transporte público para beneficiários cadastrados.

Meta Financeira:

| 2026 (R\$) | 2027 (R\$) | 2028 (R\$) | 2029 (R\$) |
|------------|------------|------------|------------|
| 1.222.000 | 868.200 | 911.300 | 956.800 |

Meta Física:

Produto: Programa Mantido | **Medida:** Porcentagem

| 2026 | 2027 | 2028 | 2029 |
|------|------|------|------|
| 1 | 1 | 1 | 1 |

Fontes de Recursos:

| Código | Descrição | 2026 (R\$) | 2027 (R\$) | 2028 (R\$) | 2029 (R\$) |
|--------|-------------------------------------|------------|------------|------------|------------|
| 500 | Recursos não Vinculados de Impostos | 501.000 | 526.000 | 552.200 | 579.800 |
| 704.1 | Royalties até 5% | 721.000 | 342.200 | 359.100 | 377.000 |

AÇÃO: 170 - MANUTENÇÃO DO CORREIO COMUNITÁRIO**Destino:**

ATIVIDADE

Objetivo:

Manter o funcionamento do Correio Comunitário, assegurando a comunicação e o acesso dos cidadãos aos serviços postais básicos em localidades com restrito atendimento convencional.

Meta Financeira:

| 2026 (R\$) | 2027 (R\$) | 2028 (R\$) | 2029 (R\$) |
|------------|------------|------------|------------|
| 70.000 | 73.500 | 77.100 | 80.900 |

Meta Física:**Produto:** Serviços Públicos Mantidos | **Medida:** Porcentagem

| 2026 | 2027 | 2028 | 2029 |
|------|------|------|------|
| 4 | 5 | 5 | 5 |

Fontes de Recursos:

| Código | Descrição | 2026 (R\$) | 2027 (R\$) | 2028 (R\$) | 2029 (R\$) |
|--------|------------------|------------|------------|------------|------------|
| 704.1 | Royalties até 5% | 70.000 | 73.500 | 77.100 | 80.900 |

AÇÃO: 298 - VULNERABILIDADE SOCIAL MEDIANTE À CONCESSÃO DE SUBSÍDIOS E/OU PARCIAL EM CARÁTER TRANSITÓRIO**Destino:**

ATIVIDADE

Objetivo:

Conceder subsídios e auxílios financeiros de caráter transitório a pessoas e famílias em situação de vulnerabilidade social, garantindo proteção emergencial e inclusão social.

Meta Financeira:

| 2026 (R\$) | 2027 (R\$) | 2028 (R\$) | 2029 (R\$) |
|------------|------------|------------|------------|
| 2.000.000 | 2.100.000 | 2.205.000 | 1.315.200 |

Meta Física:**Produto:** Não Mensurável | **Medida:** Não Mensurável

| 2026 | 2027 | 2028 | 2029 |
|------|------|------|------|
| 1 | 1 | 1 | 1 |

Fontes de Recursos:

| Código | Descrição | 2026 (R\$) | 2027 (R\$) | 2028 (R\$) | 2029 (R\$) |
|--------|------------------|------------|------------|------------|------------|
| 704.1 | Royalties até 5% | 2.000.000 | 2.100.000 | 2.205.000 | 1.315.200 |

0002 - ACESSO AMPLIADO À QUALIFICAÇÃO PROFISSIONAL.**Objetivo:**

Ampliar o acesso à qualificação profissional, alinhando a oferta de cursos às demandas do mercado de trabalho e às potencialidades econômicas do município.

Nenhuma ação vinculada a este programa.

0003 - ACESSO AO ENSINO SUPERIOR

Objetivo:

Promover a preparação educacional e o apoio pedagógico a jovens e adultos de baixa renda, ampliando as oportunidades de ingresso no ensino superior.

Ações (Projetos e Atividades):

AÇÃO: 178 - MANUTENÇÃO DO PRÉ-VESTIBULAR SOCIAL

Destino:

ATIVIDADE

Objetivo:

Manter o programa Pré-Vestibular Social, ampliando o acesso de jovens e adultos de baixa renda ao ensino superior por meio de preparação gratuita e de qualidade.

Meta Financeira:

| 2026 (R\$) | 2027 (R\$) | 2028 (R\$) | 2029 (R\$) |
|------------|------------|------------|------------|
| 50.000 | 52.500 | 55.000 | 57.500 |

Meta Física:

Produto: Alunos Atendidos | **Medida:** Alunos

| 2026 | 2027 | 2028 | 2029 |
|------|------|------|------|
| 50 | 55 | 60 | 70 |

Fontes de Recursos:

| Código | Descrição | 2026 (R\$) | 2027 (R\$) | 2028 (R\$) | 2029 (R\$) |
|--------|---|------------|------------|------------|------------|
| 573 | Royalties do Petróleo e Gás Natural Vinculados à Educação | 10.000 | 10.500 | 11.000 | 11.500 |
| 704.1 | Royalties até 5% | 40.000 | 42.000 | 44.000 | 46.000 |

0004 - ACESSUAS TRABALHO

Objetivo:

Promover a inclusão produtiva e o fortalecimento da autonomia de pessoas e famílias em vulnerabilidade social, por meio de capacitação, intermediação de emprego e articulação com políticas de geração de renda.

Nenhuma ação vinculada a este programa.

Objetivo:

Garantir a preservação, o monitoramento e a recuperação dos recursos hídricos do município, assegurando sua disponibilidade e qualidade para as gerações atuais e futuras.

Ações (Projetos e Atividades):**AÇÃO: 362 - GESTÃO E MONITORAMENTO DE RECURSOS HÍDRICOS****Destino:**

ATIVIDADE

Objetivo:

Realizar o monitoramento contínuo da qualidade e disponibilidade dos recursos hídricos, implementando mecanismos de controle, fiscalização e incentivo à preservação ambiental.

Meta Financeira:

| 2026 (R\$) | 2027 (R\$) | 2028 (R\$) | 2029 (R\$) |
|------------|------------|------------|------------|
| 100.000 | 105.000 | 110.200 | 115.600 |

Meta Física:

Produto: Programa Mantido | **Medida:** Porcentagem

| 2026 | 2027 | 2028 | 2029 |
|------|------|------|------|
| 12 | 12 | 12 | 12 |

Fontes de Recursos:

| Código | Descrição | 2026 (R\$) | 2027 (R\$) | 2028 (R\$) | 2029 (R\$) |
|--------|------------------|------------|------------|------------|------------|
| 704.1 | Royalties até 5% | 100.000 | 105.000 | 110.200 | 115.600 |

AÇÃO: 362 - GESTÃO E MONITORAMENTO DE RECURSOS HÍDRICOS**Destino:**

ATIVIDADE

Objetivo:

Realizar o monitoramento contínuo da qualidade e disponibilidade dos recursos hídricos, implementando mecanismos de controle, fiscalização e incentivo à preservação ambiental.

Meta Financeira:

| 2026 (R\$) | 2027 (R\$) | 2028 (R\$) | 2029 (R\$) |
|------------|------------|------------|------------|
| 40.000 | 42.000 | 44.000 | 46.200 |

Meta Física:

Produto: Programa Mantido | **Medida:** Porcentagem

| 2026 | 2027 | 2028 | 2029 |
|------|------|------|------|
| 12 | 12 | 12 | 12 |

Fontes de Recursos:

| Código | Descrição | 2026 (R\$) | 2027 (R\$) | 2028 (R\$) | 2029 (R\$) |
|--------|-----------------------|------------|------------|------------|------------|
| 759.21 | CONSERVAÇÃO AMBIENTAL | 40.000 | 42.000 | 44.000 | 46.200 |

AÇÃO: 363 - CONTROLE E PREVENÇÃO DE POLUIÇÃO COSTEIRA E MARÍTIMA

Destino:

ATIVIDADE

Objetivo:

Implementar ações de controle e prevenção da poluição costeira e marítima, com foco na proteção dos ecossistemas aquáticos e incentivo a práticas sustentáveis, incluindo Pagamento por Serviços Ambientais (PSA).

Meta Financeira:

| 2026 (R\$) | 2027 (R\$) | 2028 (R\$) | 2029 (R\$) |
|------------|------------|------------|------------|
| 100.000 | 105.000 | 110.200 | 115.600 |

Meta Física:

Produto: Programa Mantido | **Medida:** Unidade

| 2026 | 2027 | 2028 | 2029 |
|------|------|------|------|
| 12 | 12 | 12 | 12 |

Fontes de Recursos:

| Código | Descrição | 2026 (R\$) | 2027 (R\$) | 2028 (R\$) | 2029 (R\$) |
|--------|------------------|------------|------------|------------|------------|
| 704.1 | Royalties até 5% | 100.000 | 105.000 | 110.200 | 115.600 |

AÇÃO: 363 - CONTROLE E PREVENÇÃO DE POLUIÇÃO COSTEIRA E MARÍTIMA

Destino:

ATIVIDADE

Objetivo:

Implementar ações de controle e prevenção da poluição costeira e marítima, com foco na proteção dos ecossistemas aquáticos e incentivo a práticas sustentáveis, incluindo Pagamento por Serviços Ambientais (PSA).

Meta Financeira:

| 2026 (R\$) | 2027 (R\$) | 2028 (R\$) | 2029 (R\$) |
|------------|------------|------------|------------|
| 40.000 | 42.000 | 44.000 | 46.200 |

Meta Física:

Produto: Programa Mantido | **Medida:** Unidade

| 2026 | 2027 | 2028 | 2029 |
|------|------|------|------|
| 12 | 12 | 12 | 12 |

Fontes de Recursos:

| Código | Descrição | 2026 (R\$) | 2027 (R\$) | 2028 (R\$) | 2029 (R\$) |
|--------|-----------------------|------------|------------|------------|------------|
| 759.21 | CONSERVAÇÃO AMBIENTAL | 40.000 | 42.000 | 44.000 | 46.200 |

0007 - APRIMORAMENTO DA GESTÃO DO SUAS - IGD SUAS

Objetivo:

Fortalecer a gestão do Sistema Único de Assistência Social (SUAS), ampliando a capacidade de atendimento, a qualificação dos profissionais e a integração entre os serviços, programas e benefícios socioassistenciais.

Nenhuma ação vinculada a este programa.

Objetivo:

Realizar ações de arborização e manejo da vegetação urbana, promovendo segurança, bem-estar e equilíbrio ambiental no território municipal.

Ações (Projetos e Atividades):**AÇÃO: 278 - REALIZAÇÃO DE PLANTIO E MANUTENÇÃO DE MUDAS EM ÁREAS PRIORITÁRIAS NO MUNICÍPIO****Destino:**

ATIVIDADE

Objetivo:

Realizar o plantio e a manutenção de mudas em áreas prioritárias do município, promovendo a recuperação ambiental, o reflorestamento e o equilíbrio ecológico.

Meta Financeira:

| 2026 (R\$) | 2027 (R\$) | 2028 (R\$) | 2029 (R\$) |
|------------|------------|------------|------------|
| 14.400.000 | 15.120.000 | 15.876.000 | 16.669.800 |

Meta Física:

Produto: Serviços Públicos Mantidos | **Medida:** Porcentagem

| 2026 | 2027 | 2028 | 2029 |
|------|------|------|------|
| 1 | 1 | 1 | 1 |

Fontes de Recursos:

| Código | Descrição | 2026 (R\$) | 2027 (R\$) | 2028 (R\$) | 2029 (R\$) |
|--------|------------------|------------|------------|------------|------------|
| 704.1 | Royalties até 5% | 14.400.000 | 15.120.000 | 15.876.000 | 16.669.800 |

AÇÃO: 278 - REALIZAÇÃO DE PLANTIO E MANUTENÇÃO DE MUDAS EM ÁREAS PRIORITÁRIAS NO MUNICÍPIO**Destino:**

ATIVIDADE

Objetivo:

Realizar o plantio e a manutenção de mudas em áreas prioritárias do município, promovendo a recuperação ambiental, o reflorestamento e o equilíbrio ecológico.

Meta Financeira:

| 2026 (R\$) | 2027 (R\$) | 2028 (R\$) | 2029 (R\$) |
|------------|------------|------------|------------|
| 20.000.000 | 21.000.000 | 22.050.000 | 23.152.500 |

Meta Física:

Produto: Serviços Públicos Mantidos | **Medida:** Porcentagem

| 2026 | 2027 | 2028 | 2029 |
|------|------|------|------|
| 1 | 1 | 1 | 1 |

Fontes de Recursos:

| Código | Descrição | 2026 (R\$) | 2027 (R\$) | 2028 (R\$) | 2029 (R\$) |
|--------|------------------|------------|------------|------------|------------|
| 704.1 | Royalties até 5% | 20.000.000 | 21.000.000 | 22.050.000 | 23.152.500 |

AÇÃO: 283 - RESTAURAÇÃO FLORESTAL**Destino:**

ATIVIDADE

Objetivo:

Executar ações de restauração florestal em áreas degradadas, contribuindo para a recuperação ambiental, o equilíbrio ecológico e a ampliação da cobertura vegetal nativa.

Meta Financeira:

| 2026 (R\$) | 2027 (R\$) | 2028 (R\$) | 2029 (R\$) |
|------------|------------|------------|------------|
| 20.000.000 | 21.000.000 | 22.050.000 | 23.152.500 |

Meta Física:**Produto:** Serviços Públicos Mantidos | **Medida:** Porcentagem

| 2026 | 2027 | 2028 | 2029 |
|------|------|------|------|
| 1 | 1 | 1 | 1 |

Fontes de Recursos:

| Código | Descrição | 2026 (R\$) | 2027 (R\$) | 2028 (R\$) | 2029 (R\$) |
|--------|------------------|------------|------------|------------|------------|
| 704.1 | Royalties até 5% | 20.000.000 | 21.000.000 | 22.050.000 | 23.152.500 |

AÇÃO: 364 - GESTÃO INTEGRADA DA ARBORIZAÇÃO E PAISAGISMO MUNICIPAL**Destino:**

ATIVIDADE

Objetivo:

Promover o manejo e o monitoramento da arborização e paisagismo urbano, assegurando sustentabilidade ambiental e qualidade estética dos espaços públicos.

Meta Financeira:

| 2026 (R\$) | 2027 (R\$) | 2028 (R\$) | 2029 (R\$) |
|------------|------------|------------|------------|
| 150.000 | 157.500 | 165.300 | 173.500 |

Meta Física:**Produto:** Programa Mantido | **Medida:** Porcentagem

| 2026 | 2027 | 2028 | 2029 |
|------|------|------|------|
| 12 | 12 | 12 | 12 |

Fontes de Recursos:

| Código | Descrição | 2026 (R\$) | 2027 (R\$) | 2028 (R\$) | 2029 (R\$) |
|--------|------------------|------------|------------|------------|------------|
| 704.1 | Royalties até 5% | 150.000 | 157.500 | 165.300 | 173.500 |

AÇÃO: 364 - GESTÃO INTEGRADA DA ARBORIZAÇÃO E PAISAGISMO MUNICIPAL

Destino:

ATIVIDADE

Objetivo:

Promover o manejo e o monitoramento da arborização e paisagismo urbano, assegurando sustentabilidade ambiental e qualidade estética dos espaços públicos.

Meta Financeira:

| 2026 (R\$) | 2027 (R\$) | 2028 (R\$) | 2029 (R\$) |
|------------|------------|------------|------------|
| 40.000 | 42.000 | 44.000 | 46.200 |

Meta Física:

Produto: Programa Mantido | **Medida:** Porcentagem

| 2026 | 2027 | 2028 | 2029 |
|------|------|------|------|
| 12 | 12 | 12 | 12 |

Fontes de Recursos:

| Código | Descrição | 2026 (R\$) | 2027 (R\$) | 2028 (R\$) | 2029 (R\$) |
|--------|-----------------------|------------|------------|------------|------------|
| 759.21 | CONSERVAÇÃO AMBIENTAL | 40.000 | 42.000 | 44.000 | 46.200 |

Objetivo:

Garantir o acesso regular e oportuno a medicamentos e insumos farmacêuticos, assegurando o direito à saúde e contribuindo para a recuperação e prevenção de doenças.

Ações (Projetos e Atividades):**AÇÃO: 132 - MANUTENÇÃO DA ASSISTÊNCIA FARMACÊUTICA****Destino:**

ATIVIDADE

Objetivo:

Manter e aprimorar a assistência farmacêutica, assegurando o fornecimento regular de medicamentos e insumos, bem como a gestão eficiente dos estoques e a orientação adequada à população.

Meta Financeira:

| 2026 (R\$) | 2027 (R\$) | 2028 (R\$) | 2029 (R\$) |
|------------|------------|------------|------------|
| 18.904.000 | 19.845.150 | 20.833.272 | 21.870.670 |

Meta Física:

Produto: Projeto Mantido | **Medida:** Porcentagem

| 2026 | 2027 | 2028 | 2029 |
|------|------|------|------|
| 100 | 100 | 100 | 100 |

Fontes de Recursos:

| Código | Descrição | 2026 (R\$) | 2027 (R\$) | 2028 (R\$) | 2029 (R\$) |
|--------|---|------------|------------|------------|------------|
| 500 | Recursos não Vinculados de Impostos | 50.000 | 52.400 | 55.000 | 57.700 |
| 600 | Transferências Fundo a Fundo de Recursos do SUS provenientes do Governo Federal - Bloco de Manutenção | 3.098.000 | 3.253.000 | 3.415.700 | 3.586.500 |
| 601 | Transferências Fundo a Fundo de Recursos do SUS provenientes do Governo Federal - Bloco de Estruturação | 1.000 | 1.000 | 1.000 | 1.000 |
| 621 | Transferências Fundo a Fundo de Recursos do SUS provenientes do Governo Estadual | 637.000 | 669.000 | 702.600 | 737.800 |
| 635 | Royalties do Petróleo e Gás Natural vinculados à Saúde | 12.898.000 | 13.543.000 | 14.220.300 | 14.931.400 |
| 659 | Outros Recursos Vinculados à Saúde | 2.135.000 | 2.241.700 | 2.353.700 | 2.471.300 |
| 704.1 | Royalties até 5% | 85.000 | 85.050 | 84.972 | 84.970 |

0013 - ATENÇÃO À CRIANÇA E AO ADOLESCENTE

Objetivo:

Proteger crianças e adolescentes de situações de negligência, violência e exploração, assegurando o desenvolvimento integral e o acesso a direitos fundamentais.

Ações (Projetos e Atividades):

AÇÃO: 027 - ARTICULAÇÃO PARA DESENVOLVIMENTO DA QUALIFICAÇÃO PROFISSIONAL DE ADOLESCENTES

Destino:

ATIVIDADE

Objetivo:

Desenvolver programas de qualificação profissional voltados a adolescentes, promovendo a inserção protegida no mercado de trabalho e o fortalecimento da cidadania juvenil.

Meta Financeira:

| 2026 (R\$) | 2027 (R\$) | 2028 (R\$) | 2029 (R\$) |
|------------|------------|------------|------------|
| 56.000 | 58.500 | 61.000 | 63.700 |

Meta Física:

Produto: Adolescentes Atendidos | **Medida:** Unidade

| 2026 | 2027 | 2028 | 2029 |
|------|------|------|------|
| 1 | 1 | 1 | 1 |

Fontes de Recursos:

| Código | Descrição | 2026 (R\$) | 2027 (R\$) | 2028 (R\$) | 2029 (R\$) |
|--------|-------------------------------------|------------|------------|------------|------------|
| 500 | Recursos não Vinculados de Impostos | 2.000 | 2.000 | 2.000 | 2.000 |
| 704.1 | Royalties até 5% | 4.000 | 4.000 | 4.000 | 4.000 |
| 759.25 | OUTRAS FONTES ORDINÁRIAS - FMDDCA | 50.000 | 52.500 | 55.000 | 57.700 |

AÇÃO: 038 - CONTRIBUIÇÃO FINANCEIRA

Destino:

PROJETO

Objetivo:

Efetuar contribuições financeiras a entidades, programas e consórcios públicos de interesse municipal, conforme legislação e convênios vigentes.

Meta Financeira:

| 2026 (R\$) | 2027 (R\$) | 2028 (R\$) | 2029 (R\$) |
|------------|------------|------------|------------|
| 101.000 | 110.500 | 120.100 | 130.700 |

Meta Física:

Produto: Parcerias Firmadas | **Medida:** Unidade

| 2026 | 2027 | 2028 | 2029 |
|------|------|------|------|
| 100 | 100 | 100 | 100 |

Fontes de Recursos:

| Código | Descrição | 2026 (R\$) | 2027 (R\$) | 2028 (R\$) | 2029 (R\$) |
|--------|-------------------------------------|------------|------------|------------|------------|
| 500 | Recursos não Vinculados de Impostos | 1.000 | 1.000 | 1.000 | 1.000 |
| 759.25 | OUTRAS FONTES ORDINÁRIAS - FMDDCA | 100.000 | 109.500 | 119.100 | 129.700 |

AÇÃO: 044 - DESENVOLVER O POTENCIAL DE CRIANÇAS E ADOLESCENTES**Destino:**

PROJETO

Objetivo:

Fomentar o protagonismo juvenil e o desenvolvimento integral de crianças e adolescentes, através de programas e projetos de inclusão social e cidadania.

Meta Financeira:

| 2026 (R\$) | 2027 (R\$) | 2028 (R\$) | 2029 (R\$) |
|------------|------------|------------|------------|
| 40.000 | 41.800 | 43.700 | 45.600 |

Meta Física:**Produto:** Projeto Implantado | **Medida:** Porcentagem

| 2026 | 2027 | 2028 | 2029 |
|------|------|------|------|
| 1 | 1 | 1 | 1 |

Fontes de Recursos:

| Código | Descrição | 2026 (R\$) | 2027 (R\$) | 2028 (R\$) | 2029 (R\$) |
|--------|-------------------------------------|------------|------------|------------|------------|
| 500 | Recursos não Vinculados de Impostos | 4.000 | 4.100 | 4.300 | 4.400 |
| 704.1 | Royalties até 5% | 6.000 | 6.200 | 6.400 | 6.600 |
| 759.25 | OUTRAS FONTES ORDINÁRIAS - FMDDCA | 30.000 | 31.500 | 33.000 | 34.600 |

AÇÃO: 047 - CONFERÊNCIAS, FÓRUNS, CAMPANHAS E AFINS**Destino:**

ATIVIDADE

Objetivo:

Promover conferências, fóruns e campanhas voltadas ao fortalecimento do sistema de garantia de direitos, fomentando a participação social e a produção de materiais orientadores.

Meta Financeira:

| 2026 (R\$) | 2027 (R\$) | 2028 (R\$) | 2029 (R\$) |
|------------|------------|------------|------------|
| 52.000 | 53.900 | 55.800 | 57.800 |

Meta Física:**Produto:** Eventos Realizados | **Medida:** Unidade

| 2026 | 2027 | 2028 | 2029 |
|------|------|------|------|
| 2 | 2 | 2 | 2 |

Fontes de Recursos:

| Código | Descrição | 2026 (R\$) | 2027 (R\$) | 2028 (R\$) | 2029 (R\$) |
|--------|-------------------------------------|------------|------------|------------|------------|
| 500 | Recursos não Vinculados de Impostos | 5.000 | 5.000 | 5.000 | 5.000 |
| 704.1 | Royalties até 5% | 7.000 | 7.000 | 7.000 | 7.000 |
| 759.25 | OUTRAS FONTES ORDINÁRIAS - FMDDCA | 40.000 | 41.900 | 43.800 | 45.800 |

AÇÃO: 056 - FORMAÇÃO CONTINUADA**Destino:**

PROJETO

Objetivo:

Oferecer formação continuada à rede intersetorial, promovendo o aperfeiçoamento profissional e a qualificação dos serviços públicos prestados à população.

Meta Financeira:

| 2026 (R\$) | 2027 (R\$) | 2028 (R\$) | 2029 (R\$) |
|------------|------------|------------|------------|
| 23.000 | 23.600 | 24.500 | 25.100 |

Meta Física:**Produto:** Rede de Atendimento Qualificada | **Medida:** Unidade

| 2026 | 2027 | 2028 | 2029 |
|------|------|------|------|
| 50 | 50 | 50 | 50 |

Fontes de Recursos:

| Código | Descrição | 2026 (R\$) | 2027 (R\$) | 2028 (R\$) | 2029 (R\$) |
|--------|-------------------------------------|------------|------------|------------|------------|
| 500 | Recursos não Vinculados de Impostos | 4.000 | 4.000 | 4.000 | 4.000 |
| 704.1 | Royalties até 5% | 4.000 | 4.000 | 4.000 | 4.000 |
| 759.25 | OUTRAS FONTES ORDINÁRIAS - FMDDCA | 15.000 | 15.600 | 16.500 | 17.100 |

AÇÃO: 058 - DESENVOLVIMENTO DE PROGRAMA PSICOSOCIAL DE ATENDIMENTO AS SITUAÇÕES DE DIREITO DAS CRIANÇAS E ADO**Destino:**

ATIVIDADE

Objetivo:

Implantar e executar programas psicosociais voltados à proteção dos direitos de crianças, adolescentes e suas famílias em situação de vulnerabilidade.

Meta Financeira:

| 2026 (R\$) | 2027 (R\$) | 2028 (R\$) | 2029 (R\$) |
|------------|------------|------------|------------|
| 20.900 | 21.400 | 22.000 | 22.600 |

Meta Física:**Produto:** Cidadãos Assistidos | **Medida:** Unidade

| 2026 | 2027 | 2028 | 2029 |
|------|------|------|------|
| 100 | 100 | 100 | 100 |

Fontes de Recursos:

| Código | Descrição | 2026 (R\$) | 2027 (R\$) | 2028 (R\$) | 2029 (R\$) |
|--------|-------------------------------------|------------|------------|------------|------------|
| 500 | Recursos não Vinculados de Impostos | 2.000 | 2.000 | 2.000 | 2.000 |
| 704.1 | Royalties até 5% | 5.000 | 5.000 | 5.000 | 5.000 |
| 759.25 | OUTRAS FONTES ORDINÁRIAS - FMDDCA | 13.900 | 14.400 | 15.000 | 15.600 |

AÇÃO: 066 - EDUCAÇÃO, CULTURA, ESPORTE E LAZER**Destino:**

ATIVIDADE

Objetivo:

Fomentar o desenvolvimento integral de crianças e adolescentes por meio do acesso à educação, cultura, esporte e lazer, promovendo cidadania e inclusão social.

Meta Financeira:

| 2026 (R\$) | 2027 (R\$) | 2028 (R\$) | 2029 (R\$) |
|------------|------------|------------|------------|
| 24.000 | 24.900 | 25.800 | 26.700 |

Meta Física:**Produto:** Crianças e Adolescentes Atendidos | **Medida:** Unidade

| 2026 | 2027 | 2028 | 2029 |
|------|------|------|------|
| 100 | 200 | 300 | 400 |

Fontes de Recursos:

| Código | Descrição | 2026 (R\$) | 2027 (R\$) | 2028 (R\$) | 2029 (R\$) |
|--------|-------------------------------------|------------|------------|------------|------------|
| 500 | Recursos não Vinculados de Impostos | 3.000 | 3.000 | 3.000 | 3.000 |
| 704.1 | Royalties até 5% | 3.000 | 3.000 | 3.000 | 3.000 |
| 759.25 | OUTRAS FONTES ORDINÁRIAS - FMDDCA | 18.000 | 18.900 | 19.800 | 20.700 |

AÇÃO: 096 - MAPEAMENTO DA REDE - DIAGNÓSTICO**Destino:**

PROJETO

Objetivo:

Realizar diagnóstico da situação de crianças e adolescentes no território municipal, elaborando indicadores que subsidiem a formulação e o aprimoramento de políticas públicas de garantia de direitos.

Meta Financeira:

| 2026 (R\$) | 2027 (R\$) | 2028 (R\$) | 2029 (R\$) |
|------------|------------|------------|------------|
| 19.000 | 19.700 | 20.500 | 21.300 |

Meta Física:**Produto:** Diagnóstico Realizado | **Medida:** Porcentagem

| 2026 | 2027 | 2028 | 2029 |
|------|------|------|------|
| 1 | 1 | 1 | 1 |

Fontes de Recursos:

| Código | Descrição | 2026 (R\$) | 2027 (R\$) | 2028 (R\$) | 2029 (R\$) |
|--------|-------------------------------------|------------|------------|------------|------------|
| 500 | Recursos não Vinculados de Impostos | 2.000 | 2.000 | 2.000 | 2.000 |
| 704.1 | Royalties até 5% | 2.000 | 2.000 | 2.000 | 2.000 |
| 759.25 | OUTRAS FONTES ORDINÁRIAS - FMDDCA | 15.000 | 15.700 | 16.500 | 17.300 |

AÇÃO: 109 - IMPLANTAÇÃO E MANUTENÇÃO DO CONSELHO MUNICIPAL DE POLÍTICAS PÚBLICAS PARA JUVENTUDE - COJUMA

Destino:

ATIVIDADE

Objetivo:

Implantar e manter o Conselho Municipal de Políticas Públicas para a Juventude (COJUMA), promovendo a participação social, o controle democrático e o fortalecimento das ações voltadas aos jovens.

Meta Financeira:

| 2026 (R\$) | 2027 (R\$) | 2028 (R\$) | 2029 (R\$) |
|------------|------------|------------|------------|
| 40.000 | 42.000 | 44.025 | 46.076 |

Meta Física:

Produto: Cidadãos Atendidos | **Medida:** Unidade

| 2026 | 2027 | 2028 | 2029 |
|------|------|------|------|
| 1 | 1 | 1 | 1 |

Fontes de Recursos:

| Código | Descrição | 2026 (R\$) | 2027 (R\$) | 2028 (R\$) | 2029 (R\$) |
|--------|------------------|------------|------------|------------|------------|
| 704.1 | Royalties até 5% | 40.000 | 42.000 | 44.025 | 46.076 |

AÇÃO: 182 - MANUTENÇÃO DO PROGRAMA GUARDA MIRIM

Destino:

ATIVIDADE

Objetivo:

Manter o Programa Guarda Mirim, promovendo a formação cidadã e profissional de adolescentes por meio de atividades socioeducativas e de inserção no mercado de trabalho.

Meta Financeira:

| 2026 (R\$) | 2027 (R\$) | 2028 (R\$) | 2029 (R\$) |
|------------|------------|------------|------------|
| 793.600 | 833.498 | 875.171 | 918.931 |

Meta Física:

Produto: Programa Mantido | **Medida:** Porcentagem

| 2026 | 2027 | 2028 | 2029 |
|------|------|------|------|
| 100 | 100 | 100 | 100 |

Fontes de Recursos:

| Código | Descrição | 2026 (R\$) | 2027 (R\$) | 2028 (R\$) | 2029 (R\$) |
|--------|-------------------------------------|------------|------------|------------|------------|
| 500 | Recursos não Vinculados de Impostos | 783.100 | 822.399 | 863.518 | 906.695 |
| 704.1 | Royalties até 5% | 10.500 | 11.099 | 11.653 | 12.236 |

AÇÃO: 186 - MANUTENÇÃO DO PROGRAMA NOVA VIDA**Destino:**

ATIVIDADE

Objetivo:

Manter e fortalecer o Programa Nova Vida, voltado ao atendimento e à reintegração social de pessoas em situação de vulnerabilidade e risco social.

Meta Financeira:

| 2026 (R\$) | 2027 (R\$) | 2028 (R\$) | 2029 (R\$) |
|------------|------------|------------|------------|
| 2.054.700 | 2.157.300 | 2.264.910 | 2.377.765 |

Meta Física:**Produto:** Adolescentes Atendidos | **Medida:** Adolescentes

| 2026 | 2027 | 2028 | 2029 |
|------|------|------|------|
| 1 | 1 | 1 | 1 |

Fontes de Recursos:

| Código | Descrição | 2026 (R\$) | 2027 (R\$) | 2028 (R\$) | 2029 (R\$) |
|--------|-------------------------------------|------------|------------|------------|------------|
| 500 | Recursos não Vinculados de Impostos | 1.942.000 | 2.039.100 | 2.141.005 | 2.247.950 |
| 704.1 | Royalties até 5% | 112.700 | 118.200 | 123.905 | 129.815 |

AÇÃO: 197 - MANUTENÇÃO DOS CONSELHOS MUNICIPAIS DE DA CRIANÇA, ADOLESCENTE E JUVENTUDE**Destino:**

ATIVIDADE

Objetivo:

Assegurar o funcionamento e a manutenção dos Conselhos Municipais da Criança, do Adolescente e da Juventude, fortalecendo o controle social e a promoção dos direitos infantojuvenis.

Meta Financeira:

| 2026 (R\$) | 2027 (R\$) | 2028 (R\$) | 2029 (R\$) |
|------------|------------|------------|------------|
| 65.000 | 68.200 | 71.425 | 74.876 |

Meta Física:**Produto:** Unidade Mantida | **Medida:** Porcentagem

| 2026 | 2027 | 2028 | 2029 |
|------|------|------|------|
| 100 | 100 | 100 | 100 |

Fontes de Recursos:

| Código | Descrição | 2026 (R\$) | 2027 (R\$) | 2028 (R\$) | 2029 (R\$) |
|--------|-------------------------------------|------------|------------|------------|------------|
| 500 | Recursos não Vinculados de Impostos | 10.000 | 10.500 | 11.025 | 11.576 |
| 704.1 | Royalties até 5% | 55.000 | 57.700 | 60.400 | 63.300 |

AÇÃO: 202 - MANUTENÇÃO DOS SERVIÇOS ADMINISTRATIVOS**Destino:**

ATIVIDADE

Objetivo:

Manter as atividades administrativas essenciais, garantindo suporte técnico, logístico e operacional ao funcionamento dos órgãos e programas municipais.

Meta Financeira:

| 2026 (R\$) | 2027 (R\$) | 2028 (R\$) | 2029 (R\$) |
|------------|------------|------------|------------|
| 7.000 | 7.000 | 7.000 | 7.000 |

Meta Física:**Produto:** Serviços Públicos Mantidos | **Medida:** Porcentagem

| 2026 | 2027 | 2028 | 2029 |
|------|------|------|------|
| 1 | 1 | 1 | 1 |

Fontes de Recursos:

| Código | Descrição | 2026 (R\$) | 2027 (R\$) | 2028 (R\$) | 2029 (R\$) |
|--------|-------------------------------------|------------|------------|------------|------------|
| 500 | Recursos não Vinculados de Impostos | 3.000 | 3.000 | 3.000 | 3.000 |
| 704.1 | Royalties até 5% | 4.000 | 4.000 | 4.000 | 4.000 |

AÇÃO: 232 - MANUTENÇÃO E OPERACIONALIZAÇÃO DOS CONSELHOS TUTELARES I,II E III**Destino:**

ATIVIDADE

Objetivo:

Manter e operacionalizar as atividades dos Conselhos Tutelares I, II e III, assegurando estrutura, recursos e apoio técnico para a defesa dos direitos da criança e do adolescente.

Meta Financeira:

| 2026 (R\$) | 2027 (R\$) | 2028 (R\$) | 2029 (R\$) |
|------------|------------|------------|------------|
| 110.000 | 115.500 | 121.025 | 126.876 |

Meta Física:**Produto:** Unidade Mantida | **Medida:** Porcentagem

| 2026 | 2027 | 2028 | 2029 |
|------|------|------|------|
| 100 | 100 | 100 | 100 |

Fontes de Recursos:

| Código | Descrição | 2026 (R\$) | 2027 (R\$) | 2028 (R\$) | 2029 (R\$) |
|--------|-------------------------------------|------------|------------|------------|------------|
| 500 | Recursos não Vinculados de Impostos | 10.000 | 10.500 | 11.000 | 11.500 |
| 704.1 | Royalties até 5% | 100.000 | 105.000 | 110.025 | 115.376 |

AÇÃO: 270 - PROPORCIONAR A DIVULGAÇÃO E CONHECIMENTO SOBRE O ECA**Destino:**

ATIVIDADE

Objetivo:

Promover a divulgação e o conhecimento sobre o Estatuto da Criança e do Adolescente, fortalecendo o sistema de garantia de direitos e a conscientização social.

Meta Financeira:

| 2026 (R\$) | 2027 (R\$) | 2028 (R\$) | 2029 (R\$) |
|------------|------------|------------|------------|
| 72.700 | 71.500 | 76.300 | 84.300 |

Meta Física:**Produto:** População Atendida | **Medida:** Porcentagem

| 2026 | 2027 | 2028 | 2029 |
|------|------|------|------|
| 1 | 1 | 1 | 1 |

Fontes de Recursos:

| Código | Descrição | 2026 (R\$) | 2027 (R\$) | 2028 (R\$) | 2029 (R\$) |
|--------|-------------------------------------|------------|------------|------------|------------|
| 500 | Recursos não Vinculados de Impostos | 33.700 | 28.700 | 29.400 | 33.100 |
| 704.1 | Royalties até 5% | 7.000 | 9.300 | 11.700 | 14.200 |
| 759.25 | OUTRAS FONTES ORDINÁRIAS - FMDDCA | 32.000 | 33.500 | 35.200 | 37.000 |

AÇÃO: 409 - FOMENTO à PROTEÇÃO INTEGRAL DA INFÂNCIA E ADOLESCÊNCIA**Destino:**

ATIVIDADE

Objetivo:

Implantar, estruturar e ampliar as políticas públicas de atendimento à infância e adolescência, com ênfase na proteção integral e no fortalecimento das redes de apoio e cuidado.

Meta Financeira:

| 2026 (R\$) | 2027 (R\$) | 2028 (R\$) | 2029 (R\$) |
|------------|------------|------------|------------|
| 58.300 | 65.300 | 66.600 | 65.100 |

Meta Física:**Produto:** Crianças e Adolescentes Atendidos | **Medida:** Unidade

| 2026 | 2027 | 2028 | 2029 |
|------|------|------|------|
| 1 | 1 | 1 | 1 |

Fontes de Recursos:

| Código | Descrição | 2026 (R\$) | 2027 (R\$) | 2028 (R\$) | 2029 (R\$) |
|--------|-------------------------------------|------------|------------|------------|------------|
| 500 | Recursos não Vinculados de Impostos | 7.300 | 12.200 | 11.300 | 7.500 |
| 704.1 | Royalties até 5% | 8.000 | 8.000 | 8.000 | 8.000 |
| 759.25 | OUTRAS FONTES ORDINÁRIAS - FMDDCA | 43.000 | 45.100 | 47.300 | 49.600 |

Objetivo:

Fortalecer a atenção primária e especializada à saúde, promovendo o acompanhamento integral da população, o diagnóstico precoce e o controle das principais causas de morbimortalidade.

Ações (Projetos e Atividades):**AÇÃO: 002 - AÇÕES PARA A POLÍTICA PÚBLICA DA PESSOA COM DEFICIÊNCIA****Destino:**

PROJETO

Objetivo:

Desenvolver e executar ações voltadas à promoção, defesa e garantia dos direitos das pessoas com deficiência, ampliando a acessibilidade e a inclusão social.

Meta Financeira:

| 2026 (R\$) | 2027 (R\$) | 2028 (R\$) | 2029 (R\$) |
|------------|------------|------------|------------|
| 6.000 | 6.000 | 6.000 | 6.000 |

Meta Física:

Produto: População Atendida | **Medida:** Unidade

| 2026 | 2027 | 2028 | 2029 |
|------|------|------|------|
| 100 | 100 | 100 | 100 |

Fontes de Recursos:

| Código | Descrição | 2026 (R\$) | 2027 (R\$) | 2028 (R\$) | 2029 (R\$) |
|--------|-------------------------------------|------------|------------|------------|------------|
| 500 | Recursos não Vinculados de Impostos | 3.000 | 3.000 | 3.000 | 3.000 |
| 704.1 | Royalties até 5% | 3.000 | 3.000 | 3.000 | 3.000 |

AÇÃO: 025 - CONSOLIDAÇÃO E EXPANSÃO A ATENÇÃO BÁSICA**Destino:**

PROJETO

Objetivo:

Consolidar e expandir a rede de atenção básica à saúde, garantindo cobertura integral, acesso aos serviços e fortalecimento da atenção primária no município.

Meta Financeira:

| 2026 (R\$) | 2027 (R\$) | 2028 (R\$) | 2029 (R\$) |
|------------|------------|------------|------------|
| 37.662.000 | 31.543.500 | 35.618.194 | 39.896.559 |

Meta Física:**Produto:** Unidade Construída | **Medida:** Unidade

| 2026 | 2027 | 2028 | 2029 |
|------|------|------|------|
| 1 | 1 | 1 | 1 |

Fontes de Recursos:

| Código | Descrição | 2026 (R\$) | 2027 (R\$) | 2028 (R\$) | 2029 (R\$) |
|--------|---|------------|------------|------------|------------|
| 500 | Recursos não Vinculados de Impostos | 5.102.000 | 108.000 | 113.200 | 118.700 |
| 600 | Transferências Fundo a Fundo de Recursos do SUS provenientes do Governo Federal - Bloco de Manutenção | 20.654.000 | 18.937.400 | 22.385.244 | 26.005.646 |
| 601 | Transferências Fundo a Fundo de Recursos do SUS provenientes do Governo Federal - Bloco de Estruturação | 249.000 | 259.000 | 269.500 | 280.500 |
| 621 | Transferências Fundo a Fundo de Recursos do SUS provenientes do Governo Estadual | 1.154.000 | 1.211.100 | 1.271.100 | 1.334.000 |
| 635 | Royalties do Petróleo e Gás Natural vinculados à Saúde | 10.000.000 | 10.500.000 | 11.024.900 | 11.575.900 |
| 704.1 | Royalties até 5% | 503.000 | 528.000 | 554.250 | 581.813 |

AÇÃO: 029 - CONSTRUÇÃO DAS UNIDADES BÁSICA DE SAÚDE**Destino:**

PROJETO

Objetivo:

Construir novas Unidades Básicas de Saúde (UBS), ampliando a cobertura da atenção primária e garantindo infraestrutura adequada ao atendimento humanizado e integral da população.

Meta Financeira:

| 2026 (R\$) | 2027 (R\$) | 2028 (R\$) | 2029 (R\$) |
|------------|------------|------------|------------|
| 205.000 | 215.000 | 225.500 | 236.500 |

Meta Física:**Produto:** Unidade Reformada e Ampliada | **Medida:** Porcentagem

| 2026 | 2027 | 2028 | 2029 |
|------|------|------|------|
| 100 | 100 | 100 | 100 |

Fontes de Recursos:

| Código | Descrição | 2026 (R\$) | 2027 (R\$) | 2028 (R\$) | 2029 (R\$) |
|--------|---|------------|------------|------------|------------|
| 500 | Recursos não Vinculados de Impostos | 201.000 | 211.000 | 221.500 | 232.500 |
| 600 | Transferências Fundo a Fundo de Recursos do SUS provenientes do Governo Federal - Bloco de Manutenção | 1.000 | 1.000 | 1.000 | 1.000 |
| 601 | Transferências Fundo a Fundo de Recursos do SUS provenientes do Governo Federal - Bloco de Estruturação | 1.000 | 1.000 | 1.000 | 1.000 |
| 704.1 | Royalties até 5% | 2.000 | 2.000 | 2.000 | 2.000 |

AÇÃO: 116 - REFORMA E AMPLIAÇÃO DE UNIDADES DE SAÚDE**Destino:**
PROJETO**Objetivo:**
Executar obras de reforma e ampliação em unidades de saúde, garantindo condições adequadas de atendimento e melhoria da infraestrutura física.**Meta Financeira:**

| 2026 (R\$) | 2027 (R\$) | 2028 (R\$) | 2029 (R\$) |
|------------|------------|------------|------------|
| 30.005.000 | 31.505.000 | 33.080.000 | 34.733.750 |

Meta Física:**Produto:** Unidade Reformada e Ampliada | **Medida:** Porcentagem

| 2026 | 2027 | 2028 | 2029 |
|------|------|------|------|
| 100 | 100 | 100 | 100 |

Fontes de Recursos:

| Código | Descrição | 2026 (R\$) | 2027 (R\$) | 2028 (R\$) | 2029 (R\$) |
|--------|---|------------|------------|------------|------------|
| 500 | Recursos não Vinculados de Impostos | 2.000 | 2.000 | 2.000 | 2.000 |
| 600 | Transferências Fundo a Fundo de Recursos do SUS provenientes do Governo Federal - Bloco de Manutenção | 1.000 | 1.000 | 1.000 | 1.000 |
| 601 | Transferências Fundo a Fundo de Recursos do SUS provenientes do Governo Federal - Bloco de Estruturação | 1.000 | 1.000 | 1.000 | 1.000 |
| 635 | Royalties do Petróleo e Gás Natural vinculados à Saúde | 1.000 | 1.000 | 1.000 | 1.000 |
| 704.1 | Royalties até 5% | 30.000.000 | 31.500.000 | 33.075.000 | 34.728.750 |

AÇÃO: 133 - MANUTENÇÃO DA ATENÇÃO PSICOSSOCIAL**Destino:**
ATIVIDADE**Objetivo:**
Manter e fortalecer os serviços de atenção psicossocial, assegurando atendimento humanizado e integral às pessoas com sofrimento mental e uso de substâncias.**Meta Financeira:**

| 2026 (R\$) | 2027 (R\$) | 2028 (R\$) | 2029 (R\$) |
|------------|------------|------------|------------|
| 525.000 | 551.000 | 578.300 | 606.900 |

Meta Física:**Produto:** População Atendida | **Medida:** Porcentagem

| 2026 | 2027 | 2028 | 2029 |
|------|------|------|------|
| 100 | 100 | 100 | 100 |

Fontes de Recursos:

| Código | Descrição | 2026 (R\$) | 2027 (R\$) | 2028 (R\$) | 2029 (R\$) |
|--------|---|------------|------------|------------|------------|
| 600 | Transferências Fundo a Fundo de Recursos do SUS provenientes do Governo Federal - Bloco de Manutenção | 3.000 | 3.000 | 3.000 | 3.000 |
| 601 | Transferências Fundo a Fundo de Recursos do SUS provenientes do Governo Federal - Bloco de Estruturação | 1.000 | 1.000 | 1.000 | 1.000 |
| 621 | Transferências Fundo a Fundo de Recursos do SUS provenientes do Governo Estadual | 521.000 | 547.000 | 574.300 | 602.900 |

AÇÃO: 257 - OPERACIONALIZAÇÃO E MODERNIZAÇÃO DO CEO (CENTRO DE ESPECIALIDADES ODONTOLÓGICAS)

Destino: ATIVIDADE **Objetivo:** Garantir o funcionamento e modernização do Centro de Especialidades Odontológicas (CEO), ampliando o acesso da população a tratamentos especializados de saúde bucal.

Meta Financeira:

| 2026 (R\$) | 2027 (R\$) | 2028 (R\$) | 2029 (R\$) |
|------------|------------|------------|------------|
| 5.000 | 5.000 | 5.000 | 5.000 |

Meta Física:

Produto: Unidade Mantida | **Medida:** Porcentagem

| 2026 | 2027 | 2028 | 2029 |
|------|------|------|------|
| 100 | 100 | 100 | 100 |

Fontes de Recursos:

| Código | Descrição | 2026 (R\$) | 2027 (R\$) | 2028 (R\$) | 2029 (R\$) |
|--------|---|------------|------------|------------|------------|
| 500 | Recursos não Vinculados de Impostos | 2.000 | 2.000 | 2.000 | 2.000 |
| 600 | Transferências Fundo a Fundo de Recursos do SUS provenientes do Governo Federal - Bloco de Manutenção | 2.000 | 2.000 | 2.000 | 2.000 |
| 601 | Transferências Fundo a Fundo de Recursos do SUS provenientes do Governo Federal - Bloco de Estruturação | 1.000 | 1.000 | 1.000 | 1.000 |

AÇÃO: 259 - OPERACIONALIZAÇÃO E MODERNIZAÇÃO DO SERVIÇO DE SAÚDE BUCAL

Destino: ATIVIDADE **Objetivo:** Operacionalizar e modernizar o serviço de saúde bucal, assegurando atendimento de qualidade, ampliação do acesso e incorporação de novas tecnologias odontológicas.

Meta Financeira:

| 2026 (R\$) | 2027 (R\$) | 2028 (R\$) | 2029 (R\$) |
|------------|------------|------------|------------|
| 1.083.000 | 1.137.000 | 1.193.700 | 1.253.200 |

Meta Física:

Produto: Sistema Mantido | **Medida:** Porcentagem

| 2026 | 2027 | 2028 | 2029 |
|------|------|------|------|
| 100 | 100 | 100 | 100 |

Fontes de Recursos:

| Código | Descrição | 2026 (R\$) | 2027 (R\$) | 2028 (R\$) | 2029 (R\$) |
|--------|---|------------|------------|------------|------------|
| 500 | Recursos não Vinculados de Impostos | 281.000 | 295.000 | 309.700 | 325.100 |
| 600 | Transferências Fundo a Fundo de Recursos do SUS provenientes do Governo Federal - Bloco de Manutenção | 801.000 | 841.000 | 883.000 | 927.100 |
| 601 | Transferências Fundo a Fundo de Recursos do SUS provenientes do Governo Federal - Bloco de Estruturação | 1.000 | 1.000 | 1.000 | 1.000 |

AÇÃO: 288 - SERVIÇOS DE EQUOTERAPIA**Destino:**

ATIVIDADE

Objetivo:

Oferecer serviços de equoterapia voltados à reabilitação, inclusão e desenvolvimento psicomotor de pessoas com deficiência e outras condições específicas, em parceria com profissionais especializados.

Meta Financeira:

| 2026 (R\$) | 2027 (R\$) | 2028 (R\$) | 2029 (R\$) |
|------------|------------|------------|------------|
| 204.000 | 209.000 | 214.200 | 219.700 |

Meta Física:**Produto:** Serviços Públicos Mantidos | **Medida:** Porcentagem

| 2026 | 2027 | 2028 | 2029 |
|------|------|------|------|
| 100 | 100 | 100 | 100 |

Fontes de Recursos:

| Código | Descrição | 2026 (R\$) | 2027 (R\$) | 2028 (R\$) | 2029 (R\$) |
|--------|-------------------------------------|------------|------------|------------|------------|
| 500 | Recursos não Vinculados de Impostos | 201.000 | 206.000 | 211.200 | 216.700 |
| 704.1 | Royalties até 5% | 3.000 | 3.000 | 3.000 | 3.000 |

Objetivo:

Promover o bem-estar e a valorização do servidor público municipal, por meio de ações de saúde ocupacional, qualidade de vida e fortalecimento das relações de trabalho.

Ações (Projetos e Atividades):**AÇÃO: 044 - CONCESSÃO DE BENEFÍCIOS ASSISTENCIAIS AO SERVIDOR****Destino:**

ATIVIDADE

Objetivo:

Conceder benefícios assistenciais aos servidores municipais, visando o bem-estar, a valorização profissional e o apoio em situações de vulnerabilidade pessoal ou familiar.

Meta Financeira:

| 2026 (R\$) | 2027 (R\$) | 2028 (R\$) | 2029 (R\$) |
|------------|------------|------------|------------|
| 60.000 | 63.000 | 66.000 | 69.000 |

Meta Física:

Produto: Servidores Assistidos | **Medida:** Porcentagem

| 2026 | 2027 | 2028 | 2029 |
|------|------|------|------|
| 100 | 100 | 100 | 100 |

Fontes de Recursos:

| Código | Descrição | 2026 (R\$) | 2027 (R\$) | 2028 (R\$) | 2029 (R\$) |
|--------|---|------------|------------|------------|------------|
| 802 | Recursos Vinculados ao RPPS - Taxa de Administração | 60.000 | 63.000 | 66.000 | 69.000 |

AÇÃO: 395 - MANUTENÇÃO DA CASA DO SERVIDOR**Destino:**

ATIVIDADE

Objetivo:

Assegurar o funcionamento contínuo da Casa do Servidor, promovendo ações de valorização, bem-estar e suporte aos servidores públicos municipais.

Meta Financeira:

| 2026 (R\$) | 2027 (R\$) | 2028 (R\$) | 2029 (R\$) |
|------------|------------|------------|------------|
| 2.049.050 | 2.151.400 | 2.258.800 | 2.371.700 |

Meta Física:

Produto: Unidade Mantida | **Medida:** Porcentagem

| 2026 | 2027 | 2028 | 2029 |
|------|------|------|------|
| 85 | 90 | 95 | 100 |

Fontes de Recursos:

| Código | Descrição | 2026 (R\$) | 2027 (R\$) | 2028 (R\$) | 2029 (R\$) |
|--------|-------------------------------------|------------|------------|------------|------------|
| 500 | Recursos não Vinculados de Impostos | 1.923.750 | 2.019.900 | 2.120.700 | 2.226.700 |
| 704.1 | Royalties até 5% | 125.300 | 131.500 | 138.100 | 145.000 |

AÇÃO: 396 - MANUTENÇÃO DA ESCOLA DO SERVIDOR

Destino:

ATIVIDADE

Objetivo:

Manter as atividades administrativas, técnicas e operacionais da Escola do Servidor, promovendo cursos, capacitações, palestras e seminários, além de assegurar a conservação das instalações e equipamentos.

Meta Financeira:

| 2026 (R\$) | 2027 (R\$) | 2028 (R\$) | 2029 (R\$) |
|------------|------------|------------|------------|
| 1.725.300 | 1.811.449 | 1.902.699 | 1.998.153 |

Meta Física:

Produto: Unidade Mantida e Operacionalizada | **Medida:** Porcentagem

| 2026 | 2027 | 2028 | 2029 |
|------|------|------|------|
| 80 | 90 | 95 | 100 |

Fontes de Recursos:

| Código | Descrição | 2026 (R\$) | 2027 (R\$) | 2028 (R\$) | 2029 (R\$) |
|--------|-------------------------------------|------------|------------|------------|------------|
| 500 | Recursos não Vinculados de Impostos | 1.600.000 | 1.679.885 | 1.764.171 | 1.852.464 |
| 704.1 | Royalties até 5% | 125.300 | 131.564 | 138.528 | 145.689 |

0020 - CASA DO EMPREENDEDOR

Objetivo:

Fortalecer o empreendedorismo local por meio do atendimento qualificado a micro e pequenos empreendedores, oferecendo suporte técnico, orientação sobre formalização e acesso a crédito.

Nenhuma ação vinculada a este programa.

Objetivo:

Promover a permanência estudantil e a qualificação profissional, ampliando oportunidades de formação, inovação e acesso ao ensino superior por meio de políticas integradas de apoio ao estudante.

Ações (Projetos e Atividades):**AÇÃO: 084 - FOMENTO A INOVAÇÃO****Destino:**

ATIVIDADE

Objetivo:

Fomentar ações de inovação tecnológica, científica e empreendedora no município, estimulando o desenvolvimento de soluções criativas e sustentáveis em diversos setores produtivos.

Meta Financeira:

| 2026 (R\$) | 2027 (R\$) | 2028 (R\$) | 2029 (R\$) |
|------------|------------|------------|------------|
| 80.000 | 84.000 | 88.000 | 92.000 |

Meta Física:

Produto: Serviços Prestados | **Medida:** Unidade

| 2026 | 2027 | 2028 | 2029 |
|------|------|------|------|
| 15 | 20 | 30 | 38 |

Fontes de Recursos:

| Código | Descrição | 2026 (R\$) | 2027 (R\$) | 2028 (R\$) | 2029 (R\$) |
|--------|---|------------|------------|------------|------------|
| 573 | Royalties do Petróleo e Gás Natural Vinculados à Educação | 50.000 | 52.500 | 55.000 | 57.500 |
| 704.1 | Royalties até 5% | 30.000 | 31.500 | 33.000 | 34.500 |

AÇÃO: 094 - GESTÃO DO CENTRO MUNICIPAL DE EXTENSÃO DE IDIOMAS - CMI**Destino:**

ATIVIDADE

Objetivo:

Gerir e manter o Centro Municipal de Extensão de Idiomas (CMI), promovendo o ensino de línguas estrangeiras e ampliando as oportunidades educacionais e culturais para estudantes da rede pública.

Meta Financeira:

| 2026 (R\$) | 2027 (R\$) | 2028 (R\$) | 2029 (R\$) |
|------------|------------|------------|------------|
| 210.000 | 220.500 | 231.300 | 242.400 |

Meta Física:

Produto: Serviços Públicos Mantidos | **Medida:** Porcentagem

| 2026 | 2027 | 2028 | 2029 |
|------|------|------|------|
| 115 | 126 | 138 | 150 |

Fontes de Recursos:

| Código | Descrição | 2026 (R\$) | 2027 (R\$) | 2028 (R\$) | 2029 (R\$) |
|--------|---|------------|------------|------------|------------|
| 573 | Royalties do Petróleo e Gás Natural Vinculados à Educação | 160.000 | 168.000 | 176.300 | 184.900 |
| 704.1 | Royalties até 5% | 50.000 | 52.500 | 55.000 | 57.500 |

AÇÃO: 096 - GESTÃO DO PROGRAMA BOLSA PERMANÊNCIA**Destino:**

ATIVIDADE

Objetivo:

Gerir o Programa Bolsa Permanência, destinado a contribuir para a permanência de estudantes de graduação em situação de vulnerabilidade socioeconômica nas instituições de ensino superior.

Meta Financeira:

| 2026 (R\$) | 2027 (R\$) | 2028 (R\$) | 2029 (R\$) |
|------------|------------|------------|------------|
| 188.000 | 197.300 | 206.800 | 216.800 |

Meta Física:**Produto:** Programa Implantado e Mantido | **Medida:** Porcentagem

| 2026 | 2027 | 2028 | 2029 |
|------|------|------|------|
| 46 | 46 | 46 | 46 |

Fontes de Recursos:

| Código | Descrição | 2026 (R\$) | 2027 (R\$) | 2028 (R\$) | 2029 (R\$) |
|--------|---|------------|------------|------------|------------|
| 500 | Recursos não Vinculados de Impostos | 2.000 | 2.000 | 2.000 | 2.000 |
| 573 | Royalties do Petróleo e Gás Natural Vinculados à Educação | 160.000 | 168.000 | 176.200 | 184.900 |
| 704.1 | Royalties até 5% | 26.000 | 27.300 | 28.600 | 29.900 |

AÇÃO: 100 - GESTÃO DO PROGRAMA TRANSPORTE UNIVERSITÁRIO**Destino:**

ATIVIDADE

Objetivo:

Gerir o Programa de Transporte Universitário, assegurando transporte gratuito e seguro a estudantes macaenses para instituições de ensino superior dentro e fora do município.

Meta Financeira:

| 2026 (R\$) | 2027 (R\$) | 2028 (R\$) | 2029 (R\$) |
|------------|------------|------------|------------|
| 7.190.000 | 7.549.400 | 7.926.800 | 8.323.000 |

Meta Física:**Produto:** Programa Mantido | **Medida:** Porcentagem

| 2026 | 2027 | 2028 | 2029 |
|------|------|------|------|
| 1 | 1 | 1 | 1 |

Fontes de Recursos:

| Código | Descrição | 2026 (R\$) | 2027 (R\$) | 2028 (R\$) | 2029 (R\$) |
|--------|---|------------|------------|------------|------------|
| 573 | Royalties do Petróleo e Gás Natural Vinculados à Educação | 7.189.000 | 7.548.400 | 7.925.800 | 8.322.000 |
| 704.1 | Royalties até 5% | 1.000 | 1.000 | 1.000 | 1.000 |

AÇÃO: 385 - CENTRO DE FORMAÇÃO CAROLINA GARCIA - CFCG

Destino:

ATIVIDADE

Objetivo:

Oferecer capacitação e formação continuada aos profissionais da educação, fortalecendo a qualificação docente e a qualidade do ensino no município.

Meta Financeira:

| 2026 (R\$) | 2027 (R\$) | 2028 (R\$) | 2029 (R\$) |
|------------|------------|------------|------------|
| 94.000 | 98.500 | 103.000 | 107.900 |

Meta Física:

Produto: Projeto Implantado | **Medida:** Porcentagem

| 2026 | 2027 | 2028 | 2029 |
|-------|-------|-------|-------|
| 6.600 | 6.600 | 6.600 | 6.600 |

Fontes de Recursos:

| Código | Descrição | 2026 (R\$) | 2027 (R\$) | 2028 (R\$) | 2029 (R\$) |
|--------|---|------------|------------|------------|------------|
| 573 | Royalties do Petróleo e Gás Natural Vinculados à Educação | 90.000 | 94.500 | 99.000 | 103.900 |
| 704.1 | Royalties até 5% | 4.000 | 4.000 | 4.000 | 4.000 |

Objetivo:

Garantir a defesa jurídica do município, assegurando a representação judicial e extrajudicial, a proteção do patrimônio público e o cumprimento da legalidade nos atos administrativos.

Ações (Projetos e Atividades):**AÇÃO: 202 - MANUTENÇÃO DOS SERVIÇOS ADMINISTRATIVOS****Destino:**

ATIVIDADE

Objetivo:

Manter as atividades administrativas essenciais, garantindo suporte técnico, logístico e operacional ao funcionamento dos órgãos e programas municipais.

Meta Financeira:

| 2026 (R\$) | 2027 (R\$) | 2028 (R\$) | 2029 (R\$) |
|------------|------------|------------|------------|
| 980.000 | 1.029.000 | 1.080.200 | 1.134.200 |

Meta Física:

Produto: Serviços Públicos Mantidos | **Medida:** Porcentagem

| 2026 | 2027 | 2028 | 2029 |
|------|------|------|------|
| 90 | 90 | 90 | 90 |

Fontes de Recursos:

| Código | Descrição | 2026 (R\$) | 2027 (R\$) | 2028 (R\$) | 2029 (R\$) |
|--------|---------------------------------------|------------|------------|------------|------------|
| 759.22 | OUTRAS FONTES ORDINÁRIAS - JUDICIÁRIA | 980.000 | 1.029.000 | 1.080.200 | 1.134.200 |

AÇÃO: 243 - MODERNIZAÇÃO DA PROCURADORIA GERAL**Destino:**

ATIVIDADE

Objetivo:

Modernizar a estrutura e os sistemas da Procuradoria Geral do Município, com aquisição de equipamentos, softwares e serviços tecnológicos para aprimorar a gestão jurídica e administrativa.

Meta Financeira:

| 2026 (R\$) | 2027 (R\$) | 2028 (R\$) | 2029 (R\$) |
|------------|------------|------------|------------|
| 908.000 | 973.800 | 1.041.900 | 1.114.300 |

Meta Física:

Produto: Modernização Realizada | **Medida:** Porcentagem

| 2026 | 2027 | 2028 | 2029 |
|------|------|------|------|
| 100 | 100 | 100 | 100 |

Fontes de Recursos:

| Código | Descrição | 2026 (R\$) | 2027 (R\$) | 2028 (R\$) | 2029 (R\$) |
|--------|---------------------------------------|------------|------------|------------|------------|
| 759.22 | OUTRAS FONTES ORDINÁRIAS - JUDICIÁRIA | 908.000 | 973.800 | 1.041.900 | 1.114.300 |

0030 - DEFESA SOCIAL DE MACAÉ

Objetivo:

Integrar e fortalecer as ações de segurança pública e defesa civil, ampliando a prevenção, a proteção e a resposta a situações de risco social e ambiental.

Nenhuma ação vinculada a este programa.

0032 - DESENVOLVIMENTO DA ECONOMIA DO MAR

Objetivo:

Desenvolver políticas públicas voltadas ao fortalecimento da economia do mar, abrangendo pesca, turismo náutico, gastronomia marítima e atividades portuárias sustentáveis.

Nenhuma ação vinculada a este programa.

Objetivo:

Assegurar o acesso, a permanência e a qualidade da educação básica, promovendo equidade, aprendizagem e o desenvolvimento integral dos estudantes.

Ações (Projetos e Atividades):**AÇÃO: 181 - MANUTENÇÃO DO PROGRAMA DINHEIRO DIRETO NA ESCOLA - PDDE****Destino:**

ATIVIDADE

Objetivo:

Assegurar o atendimento das unidades de ensino municipais com até 50 alunos no Programa Dinheiro Direto na Escola (PDDE), promovendo autonomia financeira e melhoria das condições de ensino.

Meta Financeira:

| 2026 (R\$) | 2027 (R\$) | 2028 (R\$) | 2029 (R\$) |
|------------|------------|------------|------------|
| 8.100 | 8.600 | 9.100 | 9.700 |

Meta Física:

Produto: Alunos Atendidos | **Medida:** Alunos

| 2026 | 2027 | 2028 | 2029 |
|------|------|------|------|
| 50 | 50 | 50 | 50 |

Fontes de Recursos:

| Código | Descrição | 2026 (R\$) | 2027 (R\$) | 2028 (R\$) | 2029 (R\$) |
|--------|---|------------|------------|------------|------------|
| 551 | Transferências de Recursos do FNDE - PDDE | 8.100 | 8.600 | 9.100 | 9.700 |

AÇÃO: 185 - MANUTENÇÃO DO PROGRAMA MUNICIPAL DINHEIRO NA ESCOLA - PMDE**Destino:**

ATIVIDADE

Objetivo:

Promover a descentralização da gestão financeira das unidades escolares municipais por meio do Programa Municipal Dinheiro na Escola (PMDE), assegurando autonomia e eficiência na aplicação dos recursos.

Meta Financeira:

| 2026 (R\$) | 2027 (R\$) | 2028 (R\$) | 2029 (R\$) |
|------------|------------|------------|------------|
| 4.502.000 | 4.727.000 | 4.963.100 | 5.210.900 |

Meta Física:

Produto: Alunos Atendidos | **Medida:** Alunos

| 2026 | 2027 | 2028 | 2029 |
|--------|--------|--------|--------|
| 40.000 | 40.000 | 40.000 | 40.000 |

Fontes de Recursos:

| Código | Descrição | 2026 (R\$) | 2027 (R\$) | 2028 (R\$) | 2029 (R\$) |
|--------|-------------------------------------|------------|------------|------------|------------|
| 500 | Recursos não Vinculados de Impostos | 4.502.000 | 4.727.000 | 4.963.100 | 5.210.900 |

AÇÃO: 214 - MANUTENÇÃO E DESENVOLVIMENTO DA EDUCAÇÃO INFANTIL - CRECHE

Destino:

ATIVIDADE

Objetivo:

Ampliar e qualificar o atendimento na educação infantil, garantindo o desenvolvimento integral das crianças em creches e pré-escolas da rede municipal.

Meta Financeira:

| 2026 (R\$) | 2027 (R\$) | 2028 (R\$) | 2029 (R\$) |
|-------------|-------------|-------------|-------------|
| 136.036.930 | 142.853.744 | 149.998.585 | 157.620.014 |

Meta Física:

Produto: Crianças Atendidas | **Medida:** Unidade

| 2026 | 2027 | 2028 | 2029 |
|-------|-------|-------|-------|
| 6.000 | 6.000 | 6.000 | 6.000 |

Fontes de Recursos:

| Código | Descrição | 2026 (R\$) | 2027 (R\$) | 2028 (R\$) | 2029 (R\$) |
|--------|--|------------|------------|------------|------------|
| 500 | Recursos não Vinculados de Impostos | 39.582.000 | 41.561.000 | 43.638.900 | 45.821.300 |
| 540 | Transferências do FUNDEB - Impostos e Transferências de Impostos | 43.524.100 | 45.700.200 | 47.985.000 | 50.384.000 |
| 541 | Transferências do FUNDEB - Complementação da União - VAAF | 1.560.700 | 1.638.600 | 1.720.400 | 1.905.300 |
| 542 | Transferências do FUNDEB - Complementação da União - VAAT | 30 | 30 | 30 | 30 |
| 543 | Transferências do FUNDEB - Complementação da União - VAAR | 50 | 10 | 10 | 10 |
| 569 | Outras Transferências de Recursos do FNDE | 300.030 | 320.384 | 349.625 | 389.854 |
| 570 | Transferências do Governo Federal referentes a Convênios e Instrumentos Congêneres vinculados à Educação | 20 | 20 | 20 | 20 |
| 573 | Royalties do Petróleo e Gás Natural Vinculados à Educação | 51.070.000 | 53.633.500 | 56.304.600 | 59.119.500 |

AÇÃO: 215 - MANUTENÇÃO E DESENVOLVIMENTO DA EDUCAÇÃO INFANTIL - PRÉ-ESCOLA

Destino:

ATIVIDADE

Objetivo:

Garantir o pleno desenvolvimento das crianças da educação infantil na etapa da pré-escola, assegurando ensino de qualidade e condições adequadas de aprendizagem.

Meta Financeira:

| 2026 (R\$) | 2027 (R\$) | 2028 (R\$) | 2029 (R\$) |
|-------------|-------------|-------------|-------------|
| 166.360.986 | 175.238.820 | 187.711.920 | 210.665.520 |

Meta Física:

Produto: Crianças Atendidas | **Medida:** Unidade

| 2026 | 2027 | 2028 | 2029 |
|-------|-------|-------|-------|
| 8.000 | 8.000 | 8.000 | 8.000 |

Fontes de Recursos:

| Código | Descrição | 2026 (R\$) | 2027 (R\$) | 2028 (R\$) | 2029 (R\$) |
|--------|--|------------|------------|------------|------------|
| 500 | Recursos não Vinculados de Impostos | 64.702.000 | 68.497.100 | 75.633.600 | 92.899.500 |
| 540 | Transferências do FUNDEB - Impostos e Transferências de Impostos | 78.303.000 | 82.218.000 | 86.328.700 | 90.644.900 |
| 541 | Transferências do FUNDEB - Complementação da União - VAAF | 2.002.000 | 2.102.000 | 2.207.000 | 2.401.800 |
| 542 | Transferências do FUNDEB - Complementação da União - VAAT | 46 | 40 | 40 | 40 |
| 543 | Transferências do FUNDEB - Complementação da União - VAAR | 30 | 70 | 70 | 70 |
| 569 | Outras Transferências de Recursos do FNDE | 283.900 | 298.100 | 312.900 | 328.500 |
| 570 | Transferências do Governo Federal referentes a Convênios e Instrumentos Congêneres vinculados à Educação | 10 | 10 | 10 | 10 |
| 573 | Royalties do Petróleo e Gás Natural Vinculados à Educação | 21.070.000 | 22.123.500 | 23.229.600 | 24.390.700 |

AÇÃO: 292 - TERMO DE FOMENTO

Destino:

ATIVIDADE

Objetivo:

Apoiar projetos de interesse público desenvolvidos por organizações da sociedade civil, fortalecendo parcerias e promovendo o desenvolvimento social e comunitário.

Meta Financeira:

| 2026 (R\$) | 2027 (R\$) | 2028 (R\$) | 2029 (R\$) |
|------------|------------|------------|------------|
| 2.673.300 | 2.806.950 | 2.947.303 | 3.094.633 |

Meta Física:

Produto: Entidade Assistida | **Medida:** Porcentagem

| 2026 | 2027 | 2028 | 2029 |
|------|------|------|------|
| 2 | 2 | 2 | 2 |

Fontes de Recursos:

| Código | Descrição | 2026 (R\$) | 2027 (R\$) | 2028 (R\$) | 2029 (R\$) |
|--------|-------------------------------------|------------|------------|------------|------------|
| 500 | Recursos não Vinculados de Impostos | 2.673.300 | 2.806.950 | 2.947.303 | 3.094.633 |

AÇÃO: 341 - APERFEIÇOAMENTO DOS PROFISSIONAIS DA EDUCAÇÃO

Destino:

ATIVIDADE

Objetivo:

Promover o aperfeiçoamento contínuo dos profissionais da educação municipal, por meio de cursos, seminários e formações, visando ao aprimoramento pedagógico e administrativo.

Meta Financeira:

| 2026 (R\$) | 2027 (R\$) | 2028 (R\$) | 2029 (R\$) |
|------------|------------|------------|------------|
| 6.502.000 | 6.827.000 | 7.168.200 | 7.526.300 |

Meta Física:

Produto: Não Mensurável | **Medida:** Não Mensurável

| 2026 | 2027 | 2028 | 2029 |
|-------|-------|-------|-------|
| 6.000 | 6.000 | 6.000 | 6.000 |

Fontes de Recursos:

| Código | Descrição | 2026 (R\$) | 2027 (R\$) | 2028 (R\$) | 2029 (R\$) |
|--------|---|------------|------------|------------|------------|
| 500 | Recursos não Vinculados de Impostos | 2.000 | 2.000 | 2.000 | 2.000 |
| 573 | Royalties do Petróleo e Gás Natural Vinculados à Educação | 6.500.000 | 6.825.000 | 7.166.200 | 7.524.300 |

AÇÃO: 349 - MANUTENÇÃO E DESENVOLVIMENTO DO ENSINO FUNDAMENTAL

Destino:

ATIVIDADE

Objetivo:

Garantir o acesso universal, a permanência e o sucesso escolar de crianças e adolescentes no ensino fundamental, assegurando qualidade no processo educacional e infraestrutura adequada.

Meta Financeira:

| 2026 (R\$) | 2027 (R\$) | 2028 (R\$) | 2029 (R\$) |
|-------------|-------------|-------------|-------------|
| 457.575.794 | 481.618.513 | 506.129.049 | 534.834.060 |

Meta Física:

Produto: Não Mensurável | **Medida:** Não Mensurável

| 2026 | 2027 | 2028 | 2029 |
|--------|--------|--------|--------|
| 30.000 | 30.000 | 30.000 | 30.000 |

Fontes de Recursos:

| Código | Descrição | 2026 (R\$) | 2027 (R\$) | 2028 (R\$) | 2029 (R\$) |
|--------|--|-------------|-------------|-------------|-------------|
| 500 | Recursos não Vinculados de Impostos | 172.468.500 | 181.091.800 | 190.619.380 | 203.757.690 |
| 540 | Transferências do FUNDEB - Impostos e Transferências de Impostos | 180.605.000 | 189.635.050 | 199.116.603 | 209.072.158 |
| 541 | Transferências do FUNDEB - Complementação da União - VAAF | 5.025.500 | 5.369.800 | 5.725.800 | 5.921.200 |
| 542 | Transferências do FUNDEB - Complementação da União - VAAT | 24 | 30 | 30 | 30 |
| 543 | Transferências do FUNDEB - Complementação da União - VAAR | 20 | 20 | 20 | 20 |
| 550 | Transferência do Salário-Educação | 9.859.800 | 10.745.500 | 11.652.145 | 12.626.121 |
| 569 | Outras Transferências de Recursos do FNDE | 562.000 | 597.500 | 626.300 | 647.500 |
| 570 | Transferências do Governo Federal referentes a Convênios e Instrumentos Congêneros vinculados à Educação | 50 | 93 | 93 | 86 |
| 573 | Royalties do Petróleo e Gás Natural Vinculados à Educação | 89.054.900 | 94.178.720 | 98.388.678 | 102.809.255 |

AÇÃO: 350 - MANUTENÇÃO E OPERACIONALIZAÇÃO DAS ATIVIDADES DA SEEDUC

Destino:

ATIVIDADE

Objetivo:

Manter e aprimorar a estrutura administrativa e operacional da Secretaria Executiva de Educação Básica (SEEDUC), assegurando suporte eficiente às ações educacionais do município.

Meta Financeira:

| 2026 (R\$) | 2027 (R\$) | 2028 (R\$) | 2029 (R\$) |
|------------|------------|------------|------------|
| 24.170.000 | 25.378.500 | 26.647.000 | 27.978.600 |

Meta Física:

Produto: Não Mensurável | **Medida:** Não Mensurável

| 2026 | 2027 | 2028 | 2029 |
|------|------|------|------|
| 1 | 1 | 1 | 1 |

Fontes de Recursos:

| Código | Descrição | 2026 (R\$) | 2027 (R\$) | 2028 (R\$) | 2029 (R\$) |
|--------|---|------------|------------|------------|------------|
| 500 | Recursos não Vinculados de Impostos | 6.260.000 | 6.573.000 | 6.901.300 | 7.246.000 |
| 573 | Royalties do Petróleo e Gás Natural Vinculados à Educação | 17.910.000 | 18.805.500 | 19.745.700 | 20.732.600 |

Objetivo:

Fortalecer a cadeia produtiva da pesca e da aquicultura, promovendo capacitação, inovação e sustentabilidade nas atividades pesqueiras.

Ações (Projetos e Atividades):**AÇÃO: 019 - APOIO AO COOPERATIVISMO****Destino:**

ATIVIDADE

Objetivo:

Fomentar e apoiar o cooperativismo local, incentivando a organização coletiva, a geração de renda e o fortalecimento da economia solidária.

Meta Financeira:

| 2026 (R\$) | 2027 (R\$) | 2028 (R\$) | 2029 (R\$) |
|------------|------------|------------|------------|
| 2.000 | 2.100 | 2.200 | 2.300 |

Meta Física:

Produto: Não Mensurável | **Medida:** Não Mensurável

| 2026 | 2027 | 2028 | 2029 |
|------|------|------|------|
| 1 | 1 | 1 | 1 |

Fontes de Recursos:

| Código | Descrição | 2026 (R\$) | 2027 (R\$) | 2028 (R\$) | 2029 (R\$) |
|--------|------------------|------------|------------|------------|------------|
| 704.1 | Royalties até 5% | 2.000 | 2.100 | 2.200 | 2.300 |

AÇÃO: 020 - CAPTAÇÃO DE RECURSOS E FOMENTO A PARCERIAS COM GOVERNO FEDERAL E ESTADUAL**Destino:**

PROJETO

Objetivo:

Fortalecer a captação de recursos e ampliar parcerias com os governos federal e estadual, viabilizando investimentos estratégicos e o desenvolvimento de políticas públicas locais.

Meta Financeira:

| 2026 (R\$) | 2027 (R\$) | 2028 (R\$) | 2029 (R\$) |
|------------|------------|------------|------------|
| 100 | 100 | 100 | 100 |

Meta Física:

Produto: Convênio | **Medida:** Unidade

| 2026 | 2027 | 2028 | 2029 |
|------|------|------|------|
| 1 | 1 | 1 | 1 |

Fontes de Recursos:

| Código | Descrição | 2026 (R\$) | 2027 (R\$) | 2028 (R\$) | 2029 (R\$) |
|--------|---------------------------------|------------|------------|------------|------------|
| 706 | Transferência Especial da União | 100 | 100 | 100 | 100 |

AÇÃO: 038 - CAPACITAÇÃO DE PESCADORES**Destino:**

ATIVIDADE

Objetivo:

Promover a capacitação técnica e gerencial dos pescadores locais, visando aprimorar práticas de pesca, segurança, sustentabilidade e incremento da renda familiar.

Meta Financeira:

| 2026 (R\$) | 2027 (R\$) | 2028 (R\$) | 2029 (R\$) |
|------------|------------|------------|------------|
| 3.000 | 3.100 | 3.200 | 3.300 |

Meta Física:**Produto:** Pescador Atendido | **Medida:** Unidade

| 2026 | 2027 | 2028 | 2029 |
|------|------|------|------|
| 2 | 2 | 2 | 2 |

Fontes de Recursos:

| Código | Descrição | 2026 (R\$) | 2027 (R\$) | 2028 (R\$) | 2029 (R\$) |
|--------|------------------|------------|------------|------------|------------|
| 704.1 | Royalties até 5% | 3.000 | 3.100 | 3.200 | 3.300 |

AÇÃO: 042 - CONCESSÃO DE AUXÍLIO-FINANCEIRO AO PESCADOR DURANTE O DEFESO**Destino:**

ATIVIDADE

Objetivo:

Conceder auxílio-financeiro aos pescadores durante o período de defeso, garantindo apoio socioeconômico e sustentabilidade da atividade pesqueira artesanal.

Meta Financeira:

| 2026 (R\$) | 2027 (R\$) | 2028 (R\$) | 2029 (R\$) |
|------------|------------|------------|------------|
| 3.154.700 | 3.312.300 | 3.477.950 | 3.651.663 |

Meta Física:**Produto:** Cidadãos Assistidos | **Medida:** Unidade

| 2026 | 2027 | 2028 | 2029 |
|------|------|------|------|
| 1 | 1 | 1 | 1 |

Fontes de Recursos:

| Código | Descrição | 2026 (R\$) | 2027 (R\$) | 2028 (R\$) | 2029 (R\$) |
|--------|-------------------------------------|------------|------------|------------|------------|
| 500 | Recursos não Vinculados de Impostos | 53.700 | 56.300 | 59.200 | 62.100 |
| 704.1 | Royalties até 5% | 3.101.000 | 3.256.000 | 3.418.750 | 3.589.563 |

AÇÃO: 053 - EMBARCAÇÃO DE REBOQUE**Destino:**

PROJETO

Objetivo:

Adquirir e manter embarcações de reboque para apoio logístico e operacional nas atividades náuticas e de transporte público fluvial do município.

Meta Financeira:

| 2026 (R\$) | 2027 (R\$) | 2028 (R\$) | 2029 (R\$) |
|------------|------------|------------|------------|
| 901.000 | 946.000 | 993.250 | 1.042.863 |

Meta Física:**Produto:** Projeto Implantado | **Medida:** Unidade

| 2026 | 2027 | 2028 | 2029 |
|------|------|------|------|
| 1 | 1 | 1 | 1 |

Fontes de Recursos:

| Código | Descrição | 2026 (R\$) | 2027 (R\$) | 2028 (R\$) | 2029 (R\$) |
|--------|------------------|------------|------------|------------|------------|
| 704.1 | Royalties até 5% | 901.000 | 946.000 | 993.250 | 1.042.863 |

AÇÃO: 104 - PROGRAMA DE ESTÍMULO À AQUICULTURA**Destino:**

PROJETO

Objetivo:

Fomentar o desenvolvimento da aquicultura no município por meio de apoio técnico, capacitação e incentivo à produção sustentável de organismos aquáticos.

Meta Financeira:

| 2026 (R\$) | 2027 (R\$) | 2028 (R\$) | 2029 (R\$) |
|------------|------------|------------|------------|
| 4.000 | 4.100 | 4.200 | 4.300 |

Meta Física:**Produto:** Programa Mantido | **Medida:** Unidade

| 2026 | 2027 | 2028 | 2029 |
|------|------|------|------|
| 1 | 1 | 1 | 1 |

Fontes de Recursos:

| Código | Descrição | 2026 (R\$) | 2027 (R\$) | 2028 (R\$) | 2029 (R\$) |
|--------|------------------|------------|------------|------------|------------|
| 704.1 | Royalties até 5% | 4.000 | 4.100 | 4.200 | 4.300 |

AÇÃO: 141 - MANUTENÇÃO DA PATRULHA MECANIZADA**Destino:**

ATIVIDADE

Objetivo:

Manter e operar a patrulha mecanizada, disponibilizando maquinário para apoio às atividades rurais, urbanas e de infraestrutura do município.

Meta Financeira:

| 2026 (R\$) | 2027 (R\$) | 2028 (R\$) | 2029 (R\$) |
|------------|------------|------------|------------|
| 1.000 | 1.000 | 1.000 | 1.000 |

Meta Física:**Produto:** Programa Mantido | **Medida:** Porcentagem

| 2026 | 2027 | 2028 | 2029 |
|------|------|------|------|
| 2 | 2 | 2 | 2 |

Fontes de Recursos:

| Código | Descrição | 2026 (R\$) | 2027 (R\$) | 2028 (R\$) | 2029 (R\$) |
|--------|------------------|------------|------------|------------|------------|
| 704.1 | Royalties até 5% | 1.000 | 1.000 | 1.000 | 1.000 |

AÇÃO: 159 - MANUTENÇÃO DO CAIS E DO MERCADO DE PEIXES**Destino:**

ATIVIDADE

Objetivo:

Manter e conservar o cais e o mercado de peixes, garantindo infraestrutura adequada para o desembarque, comercialização e armazenamento de produtos pesqueiros.

Meta Financeira:

| 2026 (R\$) | 2027 (R\$) | 2028 (R\$) | 2029 (R\$) |
|------------|------------|------------|------------|
| 614.000 | 644.700 | 676.800 | 710.600 |

Meta Física:**Produto:** Unidade Mantida | **Medida:** Porcentagem

| 2026 | 2027 | 2028 | 2029 |
|------|------|------|------|
| 1 | 1 | 1 | 1 |

Fontes de Recursos:

| Código | Descrição | 2026 (R\$) | 2027 (R\$) | 2028 (R\$) | 2029 (R\$) |
|--------|------------------|------------|------------|------------|------------|
| 704.1 | Royalties até 5% | 614.000 | 644.700 | 676.800 | 710.600 |

AÇÃO: 174 - MANUTENÇÃO DO ESPAÇO DE CARRERA

Destino:

ATIVIDADE

Objetivo:

Manter o Espaço de Carrera, promovendo atividades esportivas, culturais e de lazer que fortaleçam a convivência comunitária e a prática de esportes no município.

Meta Financeira:

| 2026 (R\$) | 2027 (R\$) | 2028 (R\$) | 2029 (R\$) |
|------------|------------|------------|------------|
| 310.000 | 325.000 | 340.700 | 357.200 |

Meta Física:**Produto:** Não Mensurável | **Medida:** Não Mensurável

| 2026 | 2027 | 2028 | 2029 |
|------|------|------|------|
| 1 | 1 | 1 | 1 |

Fontes de Recursos:

| Código | Descrição | 2026 (R\$) | 2027 (R\$) | 2028 (R\$) | 2029 (R\$) |
|--------|------------------|------------|------------|------------|------------|
| 704.1 | Royalties até 5% | 310.000 | 325.000 | 340.700 | 357.200 |

0035 - DESENVOLVIMENTO DO ENSINO MÉDIO

Objetivo:

Garantir, de forma supletiva, a oferta do ensino médio na região serrana, ampliando o acesso e reduzindo a evasão escolar.

Ações (Projetos e Atividades):

AÇÃO: 057 - GESTÃO DO COLÉGIO DE APLICAÇÃO - CAP

Destino:

PROJETO

Objetivo:

Gerir o Colégio de Aplicação (CAP), assegurando excelência pedagógica, inovação didática e integração entre ensino, pesquisa e extensão educacional.

Meta Financeira:

| 2026 (R\$) | 2027 (R\$) | 2028 (R\$) | 2029 (R\$) |
|------------|------------|------------|------------|
| 120.000 | 126.000 | 132.000 | 138.200 |

Meta Física:**Produto:** Projeto Implantado | **Medida:** Porcentagem

| 2026 | 2027 | 2028 | 2029 |
|------|------|------|------|
| 0 | 0 | 0 | 0 |

Fontes de Recursos:

| Código | Descrição | 2026 (R\$) | 2027 (R\$) | 2028 (R\$) | 2029 (R\$) |
|--------|---|------------|------------|------------|------------|
| 573 | Royalties do Petróleo e Gás Natural Vinculados à Educação | 60.000 | 63.000 | 66.000 | 69.100 |
| 704.1 | Royalties até 5% | 60.000 | 63.000 | 66.000 | 69.100 |

Objetivo:

Ampliar o acesso ao ensino superior e fortalecer a formação profissional no município, criando condições para a oferta de cursos e programas de capacitação alinhados às demandas do mercado de trabalho e às vocações regionais.

Ações (Projetos e Atividades):**AÇÃO: 090 - GESTÃO DA FEMASS****Destino:**

ATIVIDADE

Objetivo:

Gerir administrativa, acadêmica e financeiramente a Faculdade Professor Miguel Ângelo da Silva Santos (FEMASS), assegurando o funcionamento, a qualidade do ensino superior e o desenvolvimento institucional.

Meta Financeira:

| 2026 (R\$) | 2027 (R\$) | 2028 (R\$) | 2029 (R\$) |
|------------|------------|------------|------------|
| 210.000 | 220.500 | 231.200 | 242.200 |

Meta Física:

Produto: Serviços Públicos Mantidos | **Medida:** Porcentagem

| 2026 | 2027 | 2028 | 2029 |
|------|------|------|------|
| 0 | 0 | 0 | 0 |

Fontes de Recursos:

| Código | Descrição | 2026 (R\$) | 2027 (R\$) | 2028 (R\$) | 2029 (R\$) |
|--------|---|------------|------------|------------|------------|
| 573 | Royalties do Petróleo e Gás Natural Vinculados à Educação | 160.000 | 168.000 | 176.200 | 184.700 |
| 704.1 | Royalties até 5% | 50.000 | 52.500 | 55.000 | 57.500 |

AÇÃO: 291 - SUPORTE E APOIO ÀS POLÍTICAS PÚBLICAS AMBIENTAIS**Destino:**

ATIVIDADE

Objetivo:

Prestar suporte técnico e operacional às políticas públicas ambientais, fortalecendo a gestão sustentável e o cumprimento da legislação ambiental.

Meta Financeira:

| 2026 (R\$) | 2027 (R\$) | 2028 (R\$) | 2029 (R\$) |
|------------|------------|------------|------------|
| 13.000 | 13.500 | 14.000 | 14.500 |

Meta Física:

Produto: Apoio Realizado | **Medida:** Porcentagem

| 2026 | 2027 | 2028 | 2029 |
|------|------|------|------|
| 0 | 0 | 0 | 0 |

Fontes de Recursos:

| Código | Descrição | 2026 (R\$) | 2027 (R\$) | 2028 (R\$) | 2029 (R\$) |
|--------|---|------------|------------|------------|------------|
| 573 | Royalties do Petróleo e Gás Natural Vinculados à Educação | 10.000 | 10.500 | 11.000 | 11.500 |
| 704.1 | Royalties até 5% | 3.000 | 3.000 | 3.000 | 3.000 |

Objetivo:

Fomentar a pesquisa e o desenvolvimento de soluções ambientais e energéticas inovadoras, priorizando a redução de emissões de gases de efeito estufa e o uso de fontes renováveis, de forma a promover a sustentabilidade ambiental e a qualidade de vida.

Ações (Projetos e Atividades):**AÇÃO: 365 - FOMENTO, PESQUISA E MONITORAMENTO DA QUALIDADE AMBIENTAL****Destino:**

ATIVIDADE

Objetivo:

Promover pesquisas e ações de fomento à qualidade ambiental, desenvolvendo monitoramentos e estudos técnicos que subsidiem políticas públicas sustentáveis.

Meta Financeira:

| 2026 (R\$) | 2027 (R\$) | 2028 (R\$) | 2029 (R\$) |
|------------|------------|------------|------------|
| 70.000 | 73.500 | 77.100 | 80.800 |

Meta Física:

Produto: Programa Mantido | **Medida:** Porcentagem

| 2026 | 2027 | 2028 | 2029 |
|------|------|------|------|
| 12 | 12 | 12 | 12 |

Fontes de Recursos:

| Código | Descrição | 2026 (R\$) | 2027 (R\$) | 2028 (R\$) | 2029 (R\$) |
|--------|-----------------------|------------|------------|------------|------------|
| 759.21 | CONSERVAÇÃO AMBIENTAL | 70.000 | 73.500 | 77.100 | 80.800 |

AÇÃO: 365 - FOMENTO, PESQUISA E MONITORAMENTO DA QUALIDADE AMBIENTAL**Destino:**

ATIVIDADE

Objetivo:

Promover pesquisas e ações de fomento à qualidade ambiental, desenvolvendo monitoramentos e estudos técnicos que subsidiem políticas públicas sustentáveis.

Meta Financeira:

| 2026 (R\$) | 2027 (R\$) | 2028 (R\$) | 2029 (R\$) |
|------------|------------|------------|------------|
| 250.000 | 262.500 | 275.500 | 289.100 |

Meta Física:

Produto: Programa Mantido | **Medida:** Porcentagem

| 2026 | 2027 | 2028 | 2029 |
|------|------|------|------|
| 12 | 12 | 12 | 12 |

Fontes de Recursos:

| Código | Descrição | 2026 (R\$) | 2027 (R\$) | 2028 (R\$) | 2029 (R\$) |
|--------|------------------|------------|------------|------------|------------|
| 704.1 | Royalties até 5% | 250.000 | 262.500 | 275.500 | 289.100 |

Objetivo:

Promover o desenvolvimento sustentável da Região Serrana por meio de políticas integradas de infraestrutura, turismo, agricultura e inclusão social, fortalecendo o potencial econômico e ambiental local.

Ações (Projetos e Atividades):**AÇÃO: 011 - APOIO A EVENTOS E PROJETOS SOCIAIS, CULTURAIS E COMUNITÁRIOS****Destino:**

PROJETO

Objetivo:

Apoiar a realização de eventos e projetos de natureza social, cultural e comunitária, promovendo cidadania, integração social e valorização da identidade local.

Meta Financeira:

| 2026 (R\$) | 2027 (R\$) | 2028 (R\$) | 2029 (R\$) |
|------------|------------|------------|------------|
| 10.000 | 10.500 | 11.000 | 11.500 |

Meta Física:

Produto: Eventos Realizados | **Medida:** Unidade

| 2026 | 2027 | 2028 | 2029 |
|-------|-------|-------|-------|
| 5.000 | 5.000 | 5.000 | 5.000 |

Fontes de Recursos:

| Código | Descrição | 2026 (R\$) | 2027 (R\$) | 2028 (R\$) | 2029 (R\$) |
|--------|------------------|------------|------------|------------|------------|
| 704.1 | Royalties até 5% | 10.000 | 10.500 | 11.000 | 11.500 |

AÇÃO: 156 - MANUTENÇÃO DE RIOS, CACHOEIRAS E NASCENTES**Destino:**

ATIVIDADE

Objetivo:

Executar ações de conservação e recuperação de rios, cachoeiras e nascentes, promovendo a preservação dos recursos hídricos e do meio ambiente.

Meta Financeira:

| 2026 (R\$) | 2027 (R\$) | 2028 (R\$) | 2029 (R\$) |
|------------|------------|------------|------------|
| 219.200 | 230.100 | 241.500 | 253.500 |

Meta Física:

Produto: Ambiente Controlado | **Medida:** Porcentagem

| 2026 | 2027 | 2028 | 2029 |
|------|------|------|------|
| 3 | 3 | 3 | 3 |

Fontes de Recursos:

| Código | Descrição | 2026 (R\$) | 2027 (R\$) | 2028 (R\$) | 2029 (R\$) |
|--------|------------------|------------|------------|------------|------------|
| 704.1 | Royalties até 5% | 219.200 | 230.100 | 241.500 | 253.500 |

Objetivo:

Fortalecer a cadeia produtiva agropecuária de forma sustentável, incentivando a organização dos produtores rurais, a inovação tecnológica e a fiscalização de produtos de origem animal e vegetal.

Ações (Projetos e Atividades):**AÇÃO: 008 - AMPLIAÇÃO E REESTRUTURAÇÃO DO PARQUE DE EXPOSIÇÃO****Destino:**

PROJETO

Objetivo:

Reestruturar e ampliar o Parque de Exposição para fomentar eventos agropecuários, culturais e turísticos, fortalecendo a economia local e o agronegócio.

Meta Financeira:

| 2026 (R\$) | 2027 (R\$) | 2028 (R\$) | 2029 (R\$) |
|------------|------------|------------|------------|
| 40.000 | 41.900 | 43.900 | 46.000 |

Meta Física:

Produto: Unidade Mantida | **Medida:** Porcentagem

| 2026 | 2027 | 2028 | 2029 |
|------|------|------|------|
| 100 | 100 | 100 | 100 |

Fontes de Recursos:

| Código | Descrição | 2026 (R\$) | 2027 (R\$) | 2028 (R\$) | 2029 (R\$) |
|--------|------------------|------------|------------|------------|------------|
| 704.1 | Royalties até 5% | 40.000 | 41.900 | 43.900 | 46.000 |

AÇÃO: 014 - AQUISIÇÃO DE VEÍCULOS, MÁQUINAS E IMPLEMENTADOS PARA PATRULHA MECANIZADA**Destino:**

PROJETO

Objetivo:

Adquirir veículos, máquinas e implementos agrícolas para compor a patrulha mecanizada municipal, apoiando a produção rural e o fortalecimento da agricultura familiar.

Meta Financeira:

| 2026 (R\$) | 2027 (R\$) | 2028 (R\$) | 2029 (R\$) |
|------------|------------|------------|------------|
| 65.000 | 1.000 | 1.000 | 1.000 |

Meta Física:

Produto: Unidade Implementada e Equipada | **Medida:** Porcentagem

| 2026 | 2027 | 2028 | 2029 |
|------|------|------|------|
| 100 | 100 | 100 | 100 |

Fontes de Recursos:

| Código | Descrição | 2026 (R\$) | 2027 (R\$) | 2028 (R\$) | 2029 (R\$) |
|--------|------------------|------------|------------|------------|------------|
| 704.1 | Royalties até 5% | 65.000 | 1.000 | 1.000 | 1.000 |

AÇÃO: 029 - ASSISTÊNCIA TÉCNICA AGRÍCOLA E VETERINÁRIA AO PRODUTOR RURAL**Destino:**

ATIVIDADE

Objetivo:

Oferecer assistência técnica agrícola e veterinária aos produtores rurais, promovendo o aumento da produtividade, sustentabilidade e segurança alimentar no meio rural.

Meta Financeira:

| 2026 (R\$) | 2027 (R\$) | 2028 (R\$) | 2029 (R\$) |
|------------|------------|------------|------------|
| 210.000 | 220.500 | 231.400 | 242.900 |

Meta Física:**Produto:** Projetos Apoiados | **Medida:** Porcentagem

| 2026 | 2027 | 2028 | 2029 |
|------|------|------|------|
| 100 | 100 | 100 | 100 |

Fontes de Recursos:

| Código | Descrição | 2026 (R\$) | 2027 (R\$) | 2028 (R\$) | 2029 (R\$) |
|--------|------------------|------------|------------|------------|------------|
| 704.1 | Royalties até 5% | 210.000 | 220.500 | 231.400 | 242.900 |

AÇÃO: 046 - DESENVOLVIMENTO DE PROJETOS PARA A COMERCIALIZAÇÃO AGROPECUÁRIA**Destino:**

PROJETO

Objetivo:

Elaborar e executar projetos voltados à comercialização agropecuária, fortalecendo a produção rural, o escoamento de produtos e a geração de renda para os produtores locais.

Meta Financeira:

| 2026 (R\$) | 2027 (R\$) | 2028 (R\$) | 2029 (R\$) |
|------------|------------|------------|------------|
| 190.000 | 199.500 | 209.300 | 219.700 |

Meta Física:**Produto:** Obras Executadas | **Medida:** Porcentagem

| 2026 | 2027 | 2028 | 2029 |
|------|------|------|------|
| 100 | 100 | 100 | 100 |

Fontes de Recursos:

| Código | Descrição | 2026 (R\$) | 2027 (R\$) | 2028 (R\$) | 2029 (R\$) |
|--------|------------------|------------|------------|------------|------------|
| 704.1 | Royalties até 5% | 190.000 | 199.500 | 209.300 | 219.700 |

AÇÃO: 062 - IMPLANTAÇÃO DE PROJETOS AGRÍCOLAS

Destino:

PROJETO

Objetivo:

Implantar projetos agrícolas voltados ao fortalecimento da produção local, incentivo à agricultura familiar e promoção da segurança alimentar e do desenvolvimento sustentável.

Meta Financeira:

| 2026 (R\$) | 2027 (R\$) | 2028 (R\$) | 2029 (R\$) |
|------------|------------|------------|------------|
| 120.000 | 125.900 | 132.200 | 138.600 |

Meta Física:

Produto: Projeto Implantado | **Medida:** Porcentagem

| 2026 | 2027 | 2028 | 2029 |
|------|------|------|------|
| 100 | 100 | 100 | 100 |

Fontes de Recursos:

| Código | Descrição | 2026 (R\$) | 2027 (R\$) | 2028 (R\$) | 2029 (R\$) |
|--------|------------------|------------|------------|------------|------------|
| 704.1 | Royalties até 5% | 120.000 | 125.900 | 132.200 | 138.600 |

AÇÃO: 108 - REALIZAÇÃO DE EVENTOS AGROPECUÁRIOS

Destino:

PROJETO

Objetivo:

Planejar e realizar eventos agropecuários voltados à valorização do setor rural, ao fortalecimento do agronegócio e à integração com a comunidade local.

Meta Financeira:

| 2026 (R\$) | 2027 (R\$) | 2028 (R\$) | 2029 (R\$) |
|------------|------------|------------|------------|
| 1.910.000 | 2.005.500 | 2.105.700 | 2.210.900 |

Meta Física:

Produto: Eventos Realizados | **Medida:** Unidade

| 2026 | 2027 | 2028 | 2029 |
|------|------|------|------|
| 100 | 100 | 100 | 100 |

Fontes de Recursos:

| Código | Descrição | 2026 (R\$) | 2027 (R\$) | 2028 (R\$) | 2029 (R\$) |
|--------|------------------|------------|------------|------------|------------|
| 704.1 | Royalties até 5% | 1.910.000 | 2.005.500 | 2.105.700 | 2.210.900 |

AÇÃO: 112 - REFORMA DO CEASA**Destino:**

PROJETO

Objetivo:

Executar obras de reforma e modernização do CEASA, assegurando melhores condições de infraestrutura, segurança e funcionalidade para comerciantes e consumidores.

Meta Financeira:

| 2026 (R\$) | 2027 (R\$) | 2028 (R\$) | 2029 (R\$) |
|------------|------------|------------|------------|
| 10.000 | 10.000 | 10.000 | 10.000 |

Meta Física:**Produto:** Unidade Reformada e Ampliada | **Medida:** Porcentagem

| 2026 | 2027 | 2028 | 2029 |
|------|------|------|------|
| 100 | 100 | 100 | 100 |

Fontes de Recursos:

| Código | Descrição | 2026 (R\$) | 2027 (R\$) | 2028 (R\$) | 2029 (R\$) |
|--------|------------------|------------|------------|------------|------------|
| 704.1 | Royalties até 5% | 10.000 | 10.000 | 10.000 | 10.000 |

AÇÃO: 130 - MANUTENÇÃO DE PROJETOS PARA A COMERCIALIZAÇÃO AGROPECUÁRIA**Destino:**

ATIVIDADE

Objetivo:

Manter e apoiar projetos de comercialização agropecuária, fortalecendo a economia rural e ampliando os canais de escoamento da produção local.

Meta Financeira:

| 2026 (R\$) | 2027 (R\$) | 2028 (R\$) | 2029 (R\$) |
|------------|------------|------------|------------|
| 400.000 | 419.900 | 440.900 | 462.900 |

Meta Física:**Produto:** Projeto Implantado e Mantido | **Medida:** Porcentagem

| 2026 | 2027 | 2028 | 2029 |
|------|------|------|------|
| 100 | 100 | 100 | 100 |

Fontes de Recursos:

| Código | Descrição | 2026 (R\$) | 2027 (R\$) | 2028 (R\$) | 2029 (R\$) |
|--------|------------------|------------|------------|------------|------------|
| 704.1 | Royalties até 5% | 400.000 | 419.900 | 440.900 | 462.900 |

AÇÃO: 141 - MANUTENÇÃO DA PATRULHA MECANIZADA**Destino:**

ATIVIDADE

Objetivo:

Manter e operar a patrulha mecanizada, disponibilizando maquinário para apoio às atividades rurais, urbanas e de infraestrutura do município.

Meta Financeira:

| 2026 (R\$) | 2027 (R\$) | 2028 (R\$) | 2029 (R\$) |
|------------|------------|------------|------------|
| 10.501.000 | 3.745.900 | 3.893.200 | 4.045.700 |

Meta Física:**Produto:** Programa Mantido | **Medida:** Porcentagem

| 2026 | 2027 | 2028 | 2029 |
|------|------|------|------|
| 1 | 1 | 1 | 1 |

Fontes de Recursos:

| Código | Descrição | 2026 (R\$) | 2027 (R\$) | 2028 (R\$) | 2029 (R\$) |
|--------|--|------------|------------|------------|------------|
| 700 | Outras Transferências de Convênios ou Instrumentos Congêneres da União | 500.000 | 475.000 | 448.800 | 421.300 |
| 704.1 | Royalties até 5% | 10.001.000 | 3.270.900 | 3.444.400 | 3.624.400 |

AÇÃO: 154 - MANUTENÇÃO DE PROJETOS DE PRODUÇÃO AGRÍCOLA**Destino:**

ATIVIDADE

Objetivo:

Garantir o funcionamento contínuo dos projetos de produção agrícola, assegurando condições adequadas para o fortalecimento da agricultura local e o incremento da produção rural.

Meta Financeira:

| 2026 (R\$) | 2027 (R\$) | 2028 (R\$) | 2029 (R\$) |
|------------|------------|------------|------------|
| 215.000 | 225.700 | 236.800 | 248.700 |

Meta Física:**Produto:** Não Mensurável | **Medida:** Não Mensurável

| 2026 | 2027 | 2028 | 2029 |
|------|------|------|------|
| 100 | 100 | 100 | 100 |

Fontes de Recursos:

| Código | Descrição | 2026 (R\$) | 2027 (R\$) | 2028 (R\$) | 2029 (R\$) |
|--------|------------------|------------|------------|------------|------------|
| 704.1 | Royalties até 5% | 215.000 | 225.700 | 236.800 | 248.700 |

AÇÃO: 155 - MANUTENÇÃO DE PROJETOS PARA PRODUÇÃO PECUÁRIA**Destino:**

ATIVIDADE

Objetivo:

Apoiar e manter projetos voltados ao fortalecimento da produção pecuária, promovendo o desenvolvimento sustentável do setor agropecuário municipal.

Meta Financeira:

| 2026 (R\$) | 2027 (R\$) | 2028 (R\$) | 2029 (R\$) |
|------------|------------|------------|------------|
| 1.400.500 | 1.769.100 | 1.857.600 | 1.950.300 |

Meta Física:**Produto:** Projeto Mantido | **Medida:** Porcentagem

| 2026 | 2027 | 2028 | 2029 |
|------|------|------|------|
| 100 | 100 | 100 | 100 |

Fontes de Recursos:

| Código | Descrição | 2026 (R\$) | 2027 (R\$) | 2028 (R\$) | 2029 (R\$) |
|--------|------------------|------------|------------|------------|------------|
| 704.1 | Royalties até 5% | 1.400.500 | 1.769.100 | 1.857.600 | 1.950.300 |

AÇÃO: 176 - MANUTENÇÃO DO PARQUE DE EXPOSIÇÕES**Destino:**

ATIVIDADE

Objetivo:

Garantir a manutenção e o funcionamento do Parque de Exposições, assegurando condições adequadas para realização de eventos agropecuários e culturais.

Meta Financeira:

| 2026 (R\$) | 2027 (R\$) | 2028 (R\$) | 2029 (R\$) |
|------------|------------|------------|------------|
| 2.025.000 | 1.162.467 | 1.218.736 | 1.279.432 |

Meta Física:**Produto:** Parque Mantido | **Medida:** Porcentagem

| 2026 | 2027 | 2028 | 2029 |
|------|------|------|------|
| 100 | 100 | 100 | 100 |

Fontes de Recursos:

| Código | Descrição | 2026 (R\$) | 2027 (R\$) | 2028 (R\$) | 2029 (R\$) |
|--------|------------------|------------|------------|------------|------------|
| 704.1 | Royalties até 5% | 2.025.000 | 1.162.467 | 1.218.736 | 1.279.432 |

AÇÃO: 198 - MANUTENÇÃO DOS HORTOS MUNICIPAIS**Destino:**

ATIVIDADE

Objetivo:

Manter e conservar os hortos municipais, assegurando produção de mudas, preservação ambiental e apoio a projetos de arborização e recuperação de áreas verdes.

Meta Financeira:

| 2026 (R\$) | 2027 (R\$) | 2028 (R\$) | 2029 (R\$) |
|------------|------------|------------|------------|
| 142.000 | 146.600 | 151.300 | 156.300 |

Meta Física:**Produto:** Horto Mantido | **Medida:** Porcentagem

| 2026 | 2027 | 2028 | 2029 |
|------|------|------|------|
| 100 | 100 | 100 | 100 |

Fontes de Recursos:

| Código | Descrição | 2026 (R\$) | 2027 (R\$) | 2028 (R\$) | 2029 (R\$) |
|--------|------------------|------------|------------|------------|------------|
| 704.1 | Royalties até 5% | 142.000 | 146.600 | 151.300 | 156.300 |

AÇÃO: 285 - SERVIÇO DE INSPEÇÃO MUNICIPAL (S.I.M)**Destino:**

ATIVIDADE

Objetivo:

Garantir a qualidade e a segurança dos produtos de origem animal e vegetal, por meio da inspeção e fiscalização sanitária no âmbito do Serviço de Inspeção Municipal.

Meta Financeira:

| 2026 (R\$) | 2027 (R\$) | 2028 (R\$) | 2029 (R\$) |
|------------|------------|------------|------------|
| 40.000 | 41.200 | 42.400 | 43.700 |

Meta Física:**Produto:** Serviços Públicos Mantidos | **Medida:** Porcentagem

| 2026 | 2027 | 2028 | 2029 |
|------|------|------|------|
| 100 | 100 | 100 | 100 |

Fontes de Recursos:

| Código | Descrição | 2026 (R\$) | 2027 (R\$) | 2028 (R\$) | 2029 (R\$) |
|--------|------------------|------------|------------|------------|------------|
| 704.1 | Royalties até 5% | 40.000 | 41.200 | 42.400 | 43.700 |

0041 - DIVERSIDADE E INCLUSÃO

Objetivo:

Promover a valorização da diversidade e a inclusão educacional e social, assegurando a igualdade de oportunidades, o respeito às diferenças e a efetivação de políticas públicas intersetoriais e de direitos humanos.

Ações (Projetos e Atividades):

AÇÃO: 020 - APOIO AO PROGRAMA SAÚDE NA ESCOLA

Destino:

ATIVIDADE

Objetivo:

Apoiar a execução do Programa Saúde na Escola, promovendo ações integradas de saúde e educação voltadas ao bem-estar e aprendizado dos estudantes.

Meta Financeira:

| 2026 (R\$) | 2027 (R\$) | 2028 (R\$) | 2029 (R\$) |
|------------|------------|------------|------------|
| 3.804.000 | 3.994.150 | 4.193.859 | 4.403.513 |

Meta Física:

Produto: Programa Mantido | **Medida:** Porcentagem

| 2026 | 2027 | 2028 | 2029 |
|--------|--------|--------|--------|
| 40.000 | 40.000 | 40.000 | 40.000 |

Fontes de Recursos:

| Código | Descrição | 2026 (R\$) | 2027 (R\$) | 2028 (R\$) | 2029 (R\$) |
|--------|---|------------|------------|------------|------------|
| 573 | Royalties do Petróleo e Gás Natural Vinculados à Educação | 3.804.000 | 3.994.150 | 4.193.859 | 4.403.513 |

AÇÃO: 054 - CRIAÇÃO E MANUTENÇÃO DO Balcão Social pela Diversidade e Igualdade

Destino:

ATIVIDADE

Objetivo:

Promover a inclusão social e a cidadania da população LGBTI+, por meio de ações permanentes de atendimento, orientação e apoio à diversidade e igualdade de direitos.

Meta Financeira:

| 2026 (R\$) | 2027 (R\$) | 2028 (R\$) | 2029 (R\$) |
|------------|------------|------------|------------|
| 21.000 | 22.000 | 23.000 | 24.000 |

Meta Física:

Produto: Cidadãos Atendidos | **Medida:** Unidade

| 2026 | 2027 | 2028 | 2029 |
|------|------|------|------|
| 1 | 1 | 1 | 1 |

Fontes de Recursos:

| Código | Descrição | 2026 (R\$) | 2027 (R\$) | 2028 (R\$) | 2029 (R\$) |
|--------|------------------|------------|------------|------------|------------|
| 704.1 | Royalties até 5% | 21.000 | 22.000 | 23.000 | 24.000 |

AÇÃO: 055 - CRIAÇÃO E MANUTENÇÃO DO CANAL DE DENÚNCIAS LGBTI+**Destino:**

ATIVIDADE

Objetivo:

Criar e manter canal de denúncias voltado à população LGBTI+, integrado às ouvidorias municipais, para acolhimento, acompanhamento e encaminhamento de casos de discriminação e violações de direitos.

Meta Financeira:

| 2026 (R\$) | 2027 (R\$) | 2028 (R\$) | 2029 (R\$) |
|------------|------------|------------|------------|
| 3.000 | 3.100 | 3.200 | 3.300 |

Meta Física:**Produto:** Cidadãos Atendidos | **Medida:** Unidade

| 2026 | 2027 | 2028 | 2029 |
|------|------|------|------|
| 1 | 1 | 1 | 1 |

Fontes de Recursos:

| Código | Descrição | 2026 (R\$) | 2027 (R\$) | 2028 (R\$) | 2029 (R\$) |
|--------|------------------|------------|------------|------------|------------|
| 704.1 | Royalties até 5% | 3.000 | 3.100 | 3.200 | 3.300 |

AÇÃO: 057 - CRIAÇÃO E MANUTENÇÃO DO CONSELHO MUNICIPAL LGBTI+**Destino:**

ATIVIDADE

Objetivo:

Criar e manter o Conselho Municipal LGBTI+, fortalecendo a participação social, o controle público e o desenvolvimento de políticas voltadas à igualdade e à diversidade.

Meta Financeira:

| 2026 (R\$) | 2027 (R\$) | 2028 (R\$) | 2029 (R\$) |
|------------|------------|------------|------------|
| 18.000 | 18.700 | 19.400 | 20.100 |

Meta Física:**Produto:** Cidadãos Atendidos | **Medida:** Unidade

| 2026 | 2027 | 2028 | 2029 |
|------|------|------|------|
| 1 | 1 | 1 | 1 |

Fontes de Recursos:

| Código | Descrição | 2026 (R\$) | 2027 (R\$) | 2028 (R\$) | 2029 (R\$) |
|--------|-------------------------------------|------------|------------|------------|------------|
| 500 | Recursos não Vinculados de Impostos | 1.000 | 1.000 | 1.000 | 1.000 |
| 704.1 | Royalties até 5% | 17.000 | 17.700 | 18.400 | 19.100 |

AÇÃO: 109 - REALIZAÇÃO DO FESTIVAL DE LITERATURA E CULTURA DE MACAÉ - FLICMAC

Destino:

PROJETO

Objetivo:

Realizar o Festival de Literatura e Cultura de Macaé (FLICMAC), promovendo a leitura, a produção literária local e o acesso às diversas expressões culturais.

Meta Financeira:

| 2026 (R\$) | 2027 (R\$) | 2028 (R\$) | 2029 (R\$) |
|------------|------------|------------|------------|
| 5.504.000 | 5.779.000 | 6.067.700 | 6.370.700 |

Meta Física:

Produto: Ações Educativas | **Medida:** Pessoas

| 2026 | 2027 | 2028 | 2029 |
|------|------|------|------|
| 1 | 1 | 1 | 1 |

Fontes de Recursos:

| Código | Descrição | 2026 (R\$) | 2027 (R\$) | 2028 (R\$) | 2029 (R\$) |
|--------|---|------------|------------|------------|------------|
| 500 | Recursos não Vinculados de Impostos | 4.000 | 4.000 | 4.000 | 4.000 |
| 573 | Royalties do Petróleo e Gás Natural Vinculados à Educação | 5.500.000 | 5.775.000 | 6.063.700 | 6.366.700 |

AÇÃO: 120 - IMPLANTAÇÃO, ESTRUTURAÇÃO E MANUNTENÇÃO DA COORDENADORIA DE POLÍTICAS DE ACESSO E GÊNERO

Destino:

ATIVIDADE

Objetivo:

Estruturar e manter a Coordenadoria de Políticas de Acesso e Gênero, assegurando recursos e suporte técnico para execução de programas e ações de igualdade e inclusão.

Meta Financeira:

| 2026 (R\$) | 2027 (R\$) | 2028 (R\$) | 2029 (R\$) |
|------------|------------|------------|------------|
| 14.000 | 14.500 | 15.000 | 15.500 |

Meta Física:

Produto: Cidadãos Atendidos | **Medida:** Unidade

| 2026 | 2027 | 2028 | 2029 |
|------|------|------|------|
| 1 | 1 | 1 | 1 |

Fontes de Recursos:

| Código | Descrição | 2026 (R\$) | 2027 (R\$) | 2028 (R\$) | 2029 (R\$) |
|--------|------------------|------------|------------|------------|------------|
| 704.1 | Royalties até 5% | 14.000 | 14.500 | 15.000 | 15.500 |

AÇÃO: 122 - IMPLEMENTAÇÃO E MANUTENÇÃO DO CENTRO DE CIDADANIA DO PROGAMA ESTADUAL RIO SEM HOMOFOBIA

Destino:

ATIVIDADE

Objetivo:

Oferecer atendimento jurídico, psicológico e social às pessoas LGBTQIA+ e familiares vítimas de violência e discriminação, garantindo acesso à cidadania e aos direitos humanos.

Meta Financeira:

| 2026 (R\$) | 2027 (R\$) | 2028 (R\$) | 2029 (R\$) |
|------------|------------|------------|------------|
| 2.000 | 2.000 | 2.000 | 2.000 |

Meta Física:

Produto: Cidadãos Atendidos | **Medida:** Unidade

| 2026 | 2027 | 2028 | 2029 |
|------|------|------|------|
| 1 | 1 | 1 | 1 |

Fontes de Recursos:

| Código | Descrição | 2026 (R\$) | 2027 (R\$) | 2028 (R\$) | 2029 (R\$) |
|--------|------------------|------------|------------|------------|------------|
| 704.1 | Royalties até 5% | 2.000 | 2.000 | 2.000 | 2.000 |

AÇÃO: 213 - MANUTENÇÃO E DESENVOLVIMENTO DA EDUCAÇÃO ESPECIAL

Destino:

ATIVIDADE

Objetivo:

Manter e desenvolver ações voltadas à Educação Especial, garantindo o atendimento educacional especializado e a inclusão de estudantes com deficiência na rede municipal de ensino.

Meta Financeira:

| 2026 (R\$) | 2027 (R\$) | 2028 (R\$) | 2029 (R\$) |
|------------|------------|------------|------------|
| 62.042.040 | 65.143.600 | 68.400.200 | 71.819.600 |

Meta Física:

Produto: Alunos Atendidos | **Medida:** Alunos

| 2026 | 2027 | 2028 | 2029 |
|-------|-------|-------|-------|
| 2.000 | 2.000 | 2.000 | 2.000 |

Fontes de Recursos:

| Código | Descrição | 2026 (R\$) | 2027 (R\$) | 2028 (R\$) | 2029 (R\$) |
|--------|--|------------|------------|------------|------------|
| 500 | Recursos não Vinculados de Impostos | 16.536.000 | 17.362.600 | 18.230.500 | 19.141.800 |
| 569 | Outras Transferências de Recursos do FNDE | 3.010 | 3.000 | 3.000 | 3.000 |
| 570 | Transferências do Governo Federal referentes a Convênios e Instrumentos Congêneros vinculados à Educação | 30 | 0 | 0 | 0 |
| 573 | Royalties do Petróleo e Gás Natural Vinculados à Educação | 45.503.000 | 47.778.000 | 50.166.700 | 52.674.800 |

AÇÃO: 347 - MANUTENÇÃO E DESENVOLVIMENTO DE EJA E IDOSOS

Destino:

ATIVIDADE

Objetivo:

Garantir o acesso, a permanência e a conclusão dos estudos de jovens, adultos e idosos, promovendo a inclusão social, a cidadania e o aprendizado contínuo ao longo da vida.

Meta Financeira:

| 2026 (R\$) | 2027 (R\$) | 2028 (R\$) | 2029 (R\$) |
|------------|------------|------------|------------|
| 7.964.020 | 8.362.000 | 8.779.800 | 9.218.200 |

Meta Física:

Produto: Não Mensurável | **Medida:** Não Mensurável

| 2026 | 2027 | 2028 | 2029 |
|-------|-------|-------|-------|
| 2.000 | 2.000 | 2.000 | 2.000 |

Fontes de Recursos:

| Código | Descrição | 2026 (R\$) | 2027 (R\$) | 2028 (R\$) | 2029 (R\$) |
|--------|--|------------|------------|------------|------------|
| 500 | Recursos não Vinculados de Impostos | 1.402.000 | 1.472.000 | 1.545.500 | 1.622.600 |
| 569 | Outras Transferências de Recursos do FNDE | 2.000 | 2.000 | 2.000 | 2.000 |
| 570 | Transferências do Governo Federal referentes a Convênios e Instrumentos Congêneres vinculados à Educação | 20 | 0 | 0 | 0 |
| 573 | Royalties do Petróleo e Gás Natural Vinculados à Educação | 6.560.000 | 6.888.000 | 7.232.300 | 7.593.600 |

AÇÃO: 348 - EXECUÇÃO DOS EVENTOS DO CALENDÁRIO ESCOLAR

Destino:

ATIVIDADE

Objetivo:

Executar os eventos pedagógicos e administrativos do calendário escolar, assegurando o cumprimento da carga horária letiva e o fortalecimento da gestão educacional.

Meta Financeira:

| 2026 (R\$) | 2027 (R\$) | 2028 (R\$) | 2029 (R\$) |
|------------|------------|------------|------------|
| 8.504.000 | 8.929.200 | 9.375.662 | 9.844.445 |

Meta Física:

Produto: Não Mensurável | **Medida:** Não Mensurável

| 2026 | 2027 | 2028 | 2029 |
|--------|--------|--------|--------|
| 40.000 | 40.000 | 40.000 | 40.000 |

Fontes de Recursos:

| Código | Descrição | 2026 (R\$) | 2027 (R\$) | 2028 (R\$) | 2029 (R\$) |
|--------|---|------------|------------|------------|------------|
| 500 | Recursos não Vinculados de Impostos | 4.000 | 4.200 | 4.412 | 4.632 |
| 573 | Royalties do Petróleo e Gás Natural Vinculados à Educação | 8.500.000 | 8.925.000 | 9.371.250 | 9.839.813 |

Objetivo:

Desenvolver uma política contínua de educação ambiental que estimule a conscientização e o engajamento da população em práticas sustentáveis e ações de preservação do meio ambiente.

Ações (Projetos e Atividades):**AÇÃO: 065 - EDUCAÇÃO AMBIENTAL, COMUNICAÇÃO E MOBILIZAÇÃO SOCIAL****Destino:**

ATIVIDADE

Objetivo:

Implementar programas de educação ambiental e ações de comunicação e mobilização social voltadas à sustentabilidade e à conscientização comunitária.

Meta Financeira:

| 2026 (R\$) | 2027 (R\$) | 2028 (R\$) | 2029 (R\$) |
|------------|------------|------------|------------|
| 100.000 | 105.000 | 110.200 | 115.600 |

Meta Física:

Produto: Projeto Realizado | **Medida:** Porcentagem

| 2026 | 2027 | 2028 | 2029 |
|------|------|------|------|
| 12 | 12 | 12 | 12 |

Fontes de Recursos:

| Código | Descrição | 2026 (R\$) | 2027 (R\$) | 2028 (R\$) | 2029 (R\$) |
|--------|-----------------------|------------|------------|------------|------------|
| 759.21 | CONSERVAÇÃO AMBIENTAL | 100.000 | 105.000 | 110.200 | 115.600 |

AÇÃO: 366 - DESENVOLVIMENTO E EXECUÇÃO DE PROJETOS E CAMPANHAS DE EDUCAÇÃO AMBIENTAL**Destino:**

ATIVIDADE

Objetivo:

Desenvolver e executar projetos e campanhas de educação ambiental e conscientização, promovendo práticas sustentáveis, preservação dos recursos naturais e atendimento a condicionantes ambientais.

Meta Financeira:

| 2026 (R\$) | 2027 (R\$) | 2028 (R\$) | 2029 (R\$) |
|------------|------------|------------|------------|
| 250.000 | 262.500 | 275.500 | 289.300 |

Meta Física:

Produto: Projeto Mantido | **Medida:** Porcentagem

| 2026 | 2027 | 2028 | 2029 |
|------|------|------|------|
| 12 | 12 | 12 | 12 |

Fontes de Recursos:

| Código | Descrição | 2026 (R\$) | 2027 (R\$) | 2028 (R\$) | 2029 (R\$) |
|--------|------------------|------------|------------|------------|------------|
| 704.1 | Royalties até 5% | 250.000 | 262.500 | 275.500 | 289.300 |

Objetivo:

Assegurar infraestrutura adequada, alimentação escolar de qualidade e transporte seguro, promovendo bem-estar e condições favoráveis ao aprendiz.

Ações (Projetos e Atividades):**AÇÃO: 294 - TRANSPORTE ESCOLAR****Destino:**

ATIVIDADE

Objetivo:

Garantir transporte escolar seguro e acessível aos alunos da rede pública municipal, assegurando a frequência escolar e a igualdade de oportunidades no acesso à educação.

Meta Financeira:

| 2026 (R\$) | 2027 (R\$) | 2028 (R\$) | 2029 (R\$) |
|------------|------------|------------|------------|
| 83.969.500 | 88.169.300 | 92.578.931 | 97.209.173 |

Meta Física:

Produto: Serviços Públicos Mantidos | **Medida:** Porcentagem

| 2026 | 2027 | 2028 | 2029 |
|--------|--------|--------|--------|
| 20.000 | 20.000 | 20.000 | 20.000 |

Fontes de Recursos:

| Código | Descrição | 2026 (R\$) | 2027 (R\$) | 2028 (R\$) | 2029 (R\$) |
|--------|---|------------|------------|------------|------------|
| 500 | Recursos não Vinculados de Impostos | 55.000.000 | 57.750.000 | 60.637.500 | 63.669.375 |
| 550 | Transferência do Salário-Educação | 14.001.000 | 14.701.050 | 15.436.103 | 16.207.908 |
| 553 | Transferências de Recursos do FNDE - PNATE | 117.500 | 124.700 | 132.100 | 140.000 |
| 569 | Outras Transferências de Recursos do FNDE | 1.000 | 1.050 | 1.103 | 1.158 |
| 573 | Royalties do Petróleo e Gás Natural Vinculados à Educação | 14.850.000 | 15.592.500 | 16.372.125 | 17.190.732 |

AÇÃO: 344 - ALIMENTAÇÃO ESCOLAR**Destino:**

ATIVIDADE

Objetivo:

Oferecer alimentação escolar de qualidade, em conformidade com as diretrizes do Programa Nacional de Alimentação Escolar (PNAE), promovendo saúde e aprendizado.

Meta Financeira:

| 2026 (R\$) | 2027 (R\$) | 2028 (R\$) | 2029 (R\$) |
|------------|------------|------------|------------|
| 61.909.100 | 65.520.750 | 69.287.932 | 72.719.401 |

Meta Física:

Produto: Não Mensurável | **Medida:** Não Mensurável

| 2026 | 2027 | 2028 | 2029 |
|--------|--------|--------|--------|
| 35.800 | 36.000 | 36.200 | 36.200 |

Fontes de Recursos:

| Código | Descrição | 2026 (R\$) | 2027 (R\$) | 2028 (R\$) | 2029 (R\$) |
|--------|---|------------|------------|------------|------------|
| 500 | Recursos não Vinculados de Impostos | 45.001.000 | 47.750.000 | 50.612.500 | 53.093.125 |
| 552 | Transferências de Recursos do FNDE - PNAE | 1.308.100 | 1.390.750 | 1.476.482 | 1.567.462 |
| 573 | Royalties do Petróleo e Gás Natural Vinculados à Educação | 15.600.000 | 16.380.000 | 17.198.950 | 18.058.814 |

AÇÃO: 345 - ALIMENTAÇÃO ESCOLAR ATENDIMENTO EM CRECHE

Destino:

ATIVIDADE

Objetivo:

Ofertar alimentação escolar de qualidade nas creches municipais, em conformidade com o Programa Nacional de Alimentação Escolar (PNAE), garantindo nutrição adequada às crianças.

Meta Financeira:

| 2026 (R\$) | 2027 (R\$) | 2028 (R\$) | 2029 (R\$) |
|------------|------------|------------|------------|
| 9.287.000 | 9.751.350 | 10.238.918 | 10.750.864 |

Meta Física:

Produto: Não Mensurável | **Medida:** Não Mensurável

| 2026 | 2027 | 2028 | 2029 |
|-------|-------|-------|-------|
| 4.500 | 5.000 | 5.500 | 6.000 |

Fontes de Recursos:

| Código | Descrição | 2026 (R\$) | 2027 (R\$) | 2028 (R\$) | 2029 (R\$) |
|--------|---|------------|------------|------------|------------|
| 500 | Recursos não Vinculados de Impostos | 6.500.000 | 6.825.000 | 7.166.250 | 7.524.563 |
| 552 | Transferências de Recursos do FNDE - PNAE | 287.000 | 301.350 | 316.418 | 332.238 |
| 573 | Royalties do Petróleo e Gás Natural Vinculados à Educação | 2.500.000 | 2.625.000 | 2.756.250 | 2.894.063 |

AÇÃO: 346 - AMPLIAÇÃO E CONSTRUÇÃO DE UNIDADES ESCOLARES

Destino:

ATIVIDADE

Objetivo:

Ampliar e construir novas unidades escolares, garantindo a oferta de vagas na rede municipal de ensino e substituindo imóveis alugados por prédios próprios e adequados.

Meta Financeira:

| 2026 (R\$) | 2027 (R\$) | 2028 (R\$) | 2029 (R\$) |
|-------------|-------------|-------------|-------------|
| 136.339.260 | 165.881.471 | 211.748.326 | 209.091.800 |

Meta Física:

Produto: Não Mensurável | **Medida:** Não Mensurável

| 2026 | 2027 | 2028 | 2029 |
|------|------|------|------|
| 5 | 5 | 3 | 2 |

Fontes de Recursos:

| Código | Descrição | 2026 (R\$) | 2027 (R\$) | 2028 (R\$) | 2029 (R\$) |
|--------|--|-------------|-------------|-------------|-------------|
| 500 | Recursos não Vinculados de Impostos | 12.232.100 | 36.302.100 | 56.617.206 | 66.948.066 |
| 540 | Transferências do FUNDEB - Impostos e Transferências de Impostos | 4.000 | 3.271.050 | 6.507.385 | 10.088.810 |
| 550 | Transferência do Salário-Educação | 8.000.000 | 8.400.000 | 8.820.000 | 9.261.000 |
| 569 | Outras Transferências de Recursos do FNDE | 2.020 | 2.122 | 2.228 | 2.340 |
| 570 | Transferências do Governo Federal referentes a Convênios e Instrumentos Congêneres vinculados à Educação | 40 | 44 | 44 | 48 |
| 573 | Royalties do Petróleo e Gás Natural Vinculados à Educação | 116.101.100 | 117.906.155 | 139.801.463 | 122.791.536 |

AÇÃO: 351 - MANUTENÇÃO E REFORMA DE UNIDADES ESCOLARES DE ENSINO

Destino:

ATIVIDADE

Objetivo:

Executar obras de manutenção, reforma e ampliação nas unidades escolares, garantindo infraestrutura segura, acessível e adequada ao processo educacional.

Meta Financeira:

| 2026 (R\$) | 2027 (R\$) | 2028 (R\$) | 2029 (R\$) |
|------------|------------|------------|------------|
| 63.660.070 | 76.115.117 | 69.651.277 | 73.925.668 |

Meta Física:**Produto:** Não Mensurável | **Medida:** Não Mensurável

| 2026 | 2027 | 2028 | 2029 |
|------|------|------|------|
| 107 | 107 | 107 | 107 |

Fontes de Recursos:

| Código | Descrição | 2026 (R\$) | 2027 (R\$) | 2028 (R\$) | 2029 (R\$) |
|--------|--|------------|------------|------------|------------|
| 500 | Recursos não Vinculados de Impostos | 35.538.000 | 37.314.900 | 39.180.645 | 41.139.678 |
| 540 | Transferências do FUNDEB - Impostos e Transferências de Impostos | 4.000 | 4.200 | 4.412 | 4.632 |
| 550 | Transferência do Salário-Educação | 4.501.000 | 4.726.050 | 4.962.353 | 5.210.471 |
| 569 | Outras Transferências de Recursos do FNDE | 40 | 44 | 44 | 48 |
| 570 | Transferências do Governo Federal referentes a Convênios e Instrumentos Congêneres vinculados à Educação | 30 | 33 | 33 | 36 |
| 573 | Royalties do Petróleo e Gás Natural Vinculados à Educação | 23.617.000 | 34.069.890 | 25.503.790 | 27.570.803 |

0045 - EDUCAÇÃO EM SAÚDE

Objetivo:

Promover ações permanentes de educação em saúde, capacitando profissionais e fortalecendo o vínculo com a comunidade para ampliar a prevenção, o autocuidado e a qualidade dos serviços prestados.

Nenhuma ação vinculada a este programa.

0046 - ESTÁGIOS PROFISSIONALIZANTES E TÉCNICOS.

Objetivo:

Promover a inserção de estudantes no mercado de trabalho por meio de estágios supervisionados, garantindo experiência prática e aprimoramento técnico-profissional.

Nenhuma ação vinculada a este programa.

Objetivo:

Ampliar, modernizar e adequar a rede física dos prédios públicos municipais, assegurando qualidade, acessibilidade e eficiência nos equipamentos de educação, saúde, esporte e cultura.

Ações (Projetos e Atividades):**AÇÃO: 030 - CONSTRUÇÃO DE PONTES E PRAÇAS****Destino:**

PROJETO

Objetivo:

Executar obras de construção de pontes e praças, ampliando a infraestrutura urbana e promovendo espaços de convivência comunitária.

Meta Financeira:

| 2026 (R\$) | 2027 (R\$) | 2028 (R\$) | 2029 (R\$) |
|------------|------------|------------|------------|
| 11.613.000 | 12.193.600 | 12.803.200 | 13.443.300 |

Meta Física:

Produto: Projeto Implantado | **Medida:** Unidade

| 2026 | 2027 | 2028 | 2029 |
|------|------|------|------|
| 5 | 5 | 5 | 5 |

Fontes de Recursos:

| Código | Descrição | 2026 (R\$) | 2027 (R\$) | 2028 (R\$) | 2029 (R\$) |
|--------|-------------------------------------|------------|------------|------------|------------|
| 500 | Recursos não Vinculados de Impostos | 11.613.000 | 12.193.600 | 12.803.200 | 13.443.300 |

AÇÃO: 066 - EDUCAÇÃO, CULTURA, ESPORTE E LAZER**Destino:**

ATIVIDADE

Objetivo:

Fomentar o desenvolvimento integral de crianças e adolescentes por meio do acesso à educação, cultura, esporte e lazer, promovendo cidadania e inclusão social.

Meta Financeira:

| 2026 (R\$) | 2027 (R\$) | 2028 (R\$) | 2029 (R\$) |
|------------|------------|------------|------------|
| 500.000 | 4.770.300 | 15.400.000 | 2.477.300 |

Meta Física:

Produto: Crianças e Adolescentes Atendidos | **Medida:** Unidade

| 2026 | 2027 | 2028 | 2029 |
|------|------|------|------|
| 3 | 3 | 3 | 3 |

Fontes de Recursos:

| Código | Descrição | 2026 (R\$) | 2027 (R\$) | 2028 (R\$) | 2029 (R\$) |
|--------|------------------|------------|------------|------------|------------|
| 704.1 | Royalties até 5% | 500.000 | 4.770.300 | 15.400.000 | 2.477.300 |

AÇÃO: 239 - MANUTENÇÃO, REFORMA E IMPLANTAÇÃO DE NOVAS PRAÇAS E JARDINS**Destino:**

ATIVIDADE

Objetivo:

Executar obras de manutenção, reforma e implantação de novas praças e jardins, contribuindo para o embelezamento urbano e a convivência social.

Meta Financeira:

| 2026 (R\$) | 2027 (R\$) | 2028 (R\$) | 2029 (R\$) |
|------------|------------|------------|------------|
| 12.847.000 | 13.489.300 | 14.163.700 | 14.871.800 |

Meta Física:**Produto:** Serviços Públicos Mantidos | **Medida:** Porcentagem

| 2026 | 2027 | 2028 | 2029 |
|------|------|------|------|
| 25 | 25 | 25 | 25 |

Fontes de Recursos:

| Código | Descrição | 2026 (R\$) | 2027 (R\$) | 2028 (R\$) | 2029 (R\$) |
|--------|-------------------------------------|------------|------------|------------|------------|
| 500 | Recursos não Vinculados de Impostos | 12.847.000 | 13.489.300 | 14.163.700 | 14.871.800 |

AÇÃO: 280 - REFORMA DE IMÓVEIS LOCADOS OU PRÓPRIOS DO MUNICÍPIO**Destino:**

ATIVIDADE

Objetivo:

Realizar reformas e adequações em imóveis locados ou próprios do município, assegurando melhores condições estruturais e funcionais para os serviços públicos.

Meta Financeira:

| 2026 (R\$) | 2027 (R\$) | 2028 (R\$) | 2029 (R\$) |
|------------|------------|------------|------------|
| 21.139.000 | 22.195.900 | 23.305.700 | 24.471.000 |

Meta Física:**Produto:** Unidade Mantida | **Medida:** Porcentagem

| 2026 | 2027 | 2028 | 2029 |
|------|------|------|------|
| 25 | 25 | 25 | 25 |

Fontes de Recursos:

| Código | Descrição | 2026 (R\$) | 2027 (R\$) | 2028 (R\$) | 2029 (R\$) |
|--------|------------------|------------|------------|------------|------------|
| 704.1 | Royalties até 5% | 21.139.000 | 22.195.900 | 23.305.700 | 24.471.000 |

AÇÃO: 280 - REFORMA DE IMÓVEIS LOCADOS OU PRÓPRIOS DO MUNICÍPIO

Destino:

ATIVIDADE

Objetivo:

Realizar reformas e adequações em imóveis locados ou próprios do município, assegurando melhores condições estruturais e funcionais para os serviços públicos.

Meta Financeira:

| 2026 (R\$) | 2027 (R\$) | 2028 (R\$) | 2029 (R\$) |
|------------|------------|------------|------------|
| 2.000.000 | 2.100.000 | 2.204.900 | 2.315.100 |

Meta Física:**Produto:** Unidade Mantida | **Medida:** Porcentagem

| 2026 | 2027 | 2028 | 2029 |
|------|------|------|------|
| 25 | 25 | 25 | 25 |

Fontes de Recursos:

| Código | Descrição | 2026 (R\$) | 2027 (R\$) | 2028 (R\$) | 2029 (R\$) |
|--------|------------------|------------|------------|------------|------------|
| 704.1 | Royalties até 5% | 2.000.000 | 2.100.000 | 2.204.900 | 2.315.100 |

0048 - FOMENTO AO DESENVOLVIMENTO ECONÔMICO

Objetivo:

Estimular o crescimento econômico sustentável do município, por meio de políticas de incentivo à inovação, ao empreendedorismo e à diversificação dos setores produtivos locais.

Nenhuma ação vinculada a este programa.

Objetivo:

Ampliar a qualificação profissional e promover a inserção da população economicamente ativa no mercado formal de trabalho, por meio da criação e manutenção do Núcleo Avançado de Educação para o Trabalho.

Ações (Projetos e Atividades):**AÇÃO: 266 - PROGRAMA DE ESTÍMULO E INSERÇÃO DOS JOVENS NO MERCADO DO TRABALHO****Destino:**

ATIVIDADE

Objetivo:

Executar o Programa de Estímulo e Inserção dos Jovens no Mercado de Trabalho, criando oportunidades de capacitação, estágio e emprego para jovens macaenses.

Meta Financeira:

| 2026 (R\$) | 2027 (R\$) | 2028 (R\$) | 2029 (R\$) |
|------------|------------|------------|------------|
| 1.248.700 | 1.325.900 | 1.414.300 | 1.592.500 |

Meta Física:

Produto: Jovens qualificados e empregados | **Medida:** Unidade

| 2026 | 2027 | 2028 | 2029 |
|---------|---------|---------|---------|
| 520.000 | 700.000 | 700.000 | 700.000 |

Fontes de Recursos:

| Código | Descrição | 2026 (R\$) | 2027 (R\$) | 2028 (R\$) | 2029 (R\$) |
|--------|-------------------------------------|------------|------------|------------|------------|
| 500 | Recursos não Vinculados de Impostos | 543.700 | 570.700 | 599.300 | 629.200 |
| 704.1 | Royalties até 5% | 705.000 | 755.200 | 815.000 | 963.300 |

0050 - FORMAÇÃO E DESENVOLVIMENTO DE ATLETAS DE ALTO RENDIMENTO

Objetivo:

Consolidar o município como referência esportiva, promovendo a formação, acompanhamento técnico e desenvolvimento de atletas em diversas modalidades, com igualdade de gênero e incentivo à profissionalização esportiva.

Ações (Projetos e Atividades):

AÇÃO: 091 - LAPICEN - LABORATÓRIO DE PESQUISA E INOVAÇÃO EM CIÊNCIA DO ESPORTE E NUTRIÇÃO

Destino:

PROJETO

Objetivo:

Implantar e manter o Laboratório de Pesquisa e Inovação em Ciência do Esporte e Nutrição (LAPICEN), voltado à pesquisa científica e ao desenvolvimento de práticas esportivas e alimentares saudáveis.

Meta Financeira:

| 2026 (R\$) | 2027 (R\$) | 2028 (R\$) | 2029 (R\$) |
|------------|------------|------------|------------|
| 90.000 | 94.500 | 99.225 | 104.186 |

Meta Física:

Produto: Cidadãos Atendidos | **Medida:** Unidade

| 2026 | 2027 | 2028 | 2029 |
|------|------|------|------|
| 500 | 525 | 550 | 575 |

Fontes de Recursos:

| Código | Descrição | 2026 (R\$) | 2027 (R\$) | 2028 (R\$) | 2029 (R\$) |
|--------|------------------|------------|------------|------------|------------|
| 704.1 | Royalties até 5% | 90.000 | 94.500 | 99.225 | 104.186 |

AÇÃO: 158 - MANUTENÇÃO DO BOLSA ATLETA

Destino:

ATIVIDADE

Objetivo:

Manter o programa Bolsa Atleta, incentivando o desenvolvimento esportivo e o desempenho de atletas locais em competições regionais, estaduais e nacionais.

Meta Financeira:

| 2026 (R\$) | 2027 (R\$) | 2028 (R\$) | 2029 (R\$) |
|------------|------------|------------|------------|
| 6.000.000 | 6.300.000 | 6.615.000 | 6.945.751 |

Meta Física:

Produto: Programa Mantido | **Medida:** Porcentagem

| 2026 | 2027 | 2028 | 2029 |
|------|------|------|------|
| 1 | 1 | 1 | 1 |

Fontes de Recursos:

| Código | Descrição | 2026 (R\$) | 2027 (R\$) | 2028 (R\$) | 2029 (R\$) |
|--------|-------------------------------------|------------|------------|------------|------------|
| 500 | Recursos não Vinculados de Impostos | 100.000 | 105.000 | 110.250 | 115.763 |
| 704.1 | Royalties até 5% | 5.900.000 | 6.195.000 | 6.504.750 | 6.829.988 |

AÇÃO: 276 - REALIZAÇÃO DE EVENTOS ESPORTIVOS

Destino:

ATIVIDADE

Objetivo:

Planejar e realizar eventos esportivos municipais, promovendo a prática esportiva, o lazer e a integração social entre diferentes faixas etárias.

Meta Financeira:

| 2026 (R\$) | 2027 (R\$) | 2028 (R\$) | 2029 (R\$) |
|------------|------------|------------|------------|
| 234.900 | 246.577 | 258.906 | 271.875 |

Meta Física:

Produto: Eventos Realizados | **Medida:** Unidade

| 2026 | 2027 | 2028 | 2029 |
|------|------|------|------|
| 5 | 5 | 2 | 5 |

Fontes de Recursos:

| Código | Descrição | 2026 (R\$) | 2027 (R\$) | 2028 (R\$) | 2029 (R\$) |
|--------|------------------|------------|------------|------------|------------|
| 704.1 | Royalties até 5% | 234.900 | 246.577 | 258.906 | 271.875 |

0051 - FRENTES DE TRABALHO NA ATIVIDADE PESQUEIRA

Objetivo:

Garantir apoio socioeconômico aos pescadores durante o período de defeso, promovendo ao mesmo tempo ações ambientais voltadas à conservação dos ecossistemas aquáticos e costeiros.

Nenhuma ação vinculada a este programa.

Objetivo:

Promover a geração de trabalho e renda por meio do Observatório do Trabalho, articulando políticas públicas de qualificação, empreendedorismo e inserção produtiva.

Ações (Projetos e Atividades):**AÇÃO: 013 - APOIO A EVENTOS E PROJETOS DE INCENTIVO A NEGÓCIOS****Destino:**

ATIVIDADE

Objetivo:

Apoiar a realização de eventos e projetos voltados ao incentivo de negócios e atração de novos investimentos, fortalecendo o ambiente empreendedor e a economia local.

Meta Financeira:

| 2026 (R\$) | 2027 (R\$) | 2028 (R\$) | 2029 (R\$) |
|------------|------------|------------|------------|
| 0 | 0 | 0 | 0 |

Meta Física:

Produto: Serviços Prestados | **Medida:** Unidade

| 2026 | 2027 | 2028 | 2029 |
|------|------|------|------|
| 1 | 1 | 1 | 1 |

AÇÃO: 022 - CENTRAL DO TRABALHADOR ITINERANTE**Destino:**

PROJETO

Objetivo:

Implantar e operacionalizar a Central do Trabalhador Itinerante, promovendo a intermediação de mão de obra e o acesso a oportunidades de emprego em diferentes regiões do município.

Meta Financeira:

| 2026 (R\$) | 2027 (R\$) | 2028 (R\$) | 2029 (R\$) |
|------------|------------|------------|------------|
| 1.500.000 | 1.625.000 | 1.756.200 | 1.681.400 |

Meta Física:

Produto: Não Mensurável | **Medida:** Não Mensurável

| 2026 | 2027 | 2028 | 2029 |
|------|------|------|------|
| 1 | 1 | 1 | 1 |

Fontes de Recursos:

| Código | Descrição | 2026 (R\$) | 2027 (R\$) | 2028 (R\$) | 2029 (R\$) |
|--------|------------------|------------|------------|------------|------------|
| 704.1 | Royalties até 5% | 1.500.000 | 1.625.000 | 1.756.200 | 1.681.400 |

AÇÃO: 038 - CONTRIBUIÇÃO FINANCEIRA**Destino:**

PROJETO

Objetivo:

Efetuar contribuições financeiras a entidades, programas e consórcios públicos de interesse municipal, conforme legislação e convênios vigentes.

Meta Financeira:

| 2026 (R\$) | 2027 (R\$) | 2028 (R\$) | 2029 (R\$) |
|------------|------------|------------|------------|
| 0 | 0 | 0 | 0 |

Meta Física:**Produto:** Parcerias Firmadas | **Medida:** Unidade

| 2026 | 2027 | 2028 | 2029 |
|------|------|------|------|
| 1 | 1 | 1 | 1 |

AÇÃO: 045 - DESENVOLVIMENTO DE PESQUISA ECONÔMICA APLICADA**Destino:**

PROJETO

Objetivo:

Desenvolver estudos e pesquisas econômicas aplicadas para subsidiar políticas públicas, planejamento municipal e estratégias de desenvolvimento sustentável.

Meta Financeira:

| 2026 (R\$) | 2027 (R\$) | 2028 (R\$) | 2029 (R\$) |
|------------|------------|------------|------------|
| 650.000 | 682.500 | 716.625 | 752.456 |

Meta Física:**Produto:** Projeto Implantado | **Medida:** Unidade

| 2026 | 2027 | 2028 | 2029 |
|------|------|------|------|
| 1 | 1 | 1 | 1 |

Fontes de Recursos:

| Código | Descrição | 2026 (R\$) | 2027 (R\$) | 2028 (R\$) | 2029 (R\$) |
|--------|------------------|------------|------------|------------|------------|
| 704.1 | Royalties até 5% | 650.000 | 682.500 | 716.625 | 752.456 |

AÇÃO: 086 - FORMAÇÃO CONTINUADA**Destino:**

ATIVIDADE

Objetivo:

Oferecer formação continuada a profissionais da administração pública e demais setores, visando à atualização de conhecimentos e à melhoria da qualidade dos serviços prestados.

Meta Financeira:

| 2026 (R\$) | 2027 (R\$) | 2028 (R\$) | 2029 (R\$) |
|------------|------------|------------|------------|
| 0 | 0 | 0 | 0 |

Meta Física:**Produto:** Servidores Capacitados | **Medida:** Unidade

| 2026 | 2027 | 2028 | 2029 |
|------|------|------|------|
| 1 | 1 | 1 | 1 |

AÇÃO: 202 - MANUTENÇÃO DOS SERVIÇOS ADMINISTRATIVOS

Destino:

ATIVIDADE

Objetivo:

Manter as atividades administrativas essenciais, garantindo suporte técnico, logístico e operacional ao funcionamento dos órgãos e programas municipais.

Meta Financeira:

| 2026 (R\$) | 2027 (R\$) | 2028 (R\$) | 2029 (R\$) |
|------------|------------|------------|------------|
| 50.000 | 52.500 | 55.125 | 57.881 |

Meta Física:**Produto:** Serviços Públicos Mantidos | **Medida:** Porcentagem

| 2026 | 2027 | 2028 | 2029 |
|------|------|------|------|
| 1 | 1 | 1 | 1 |

Fontes de Recursos:

| Código | Descrição | 2026 (R\$) | 2027 (R\$) | 2028 (R\$) | 2029 (R\$) |
|--------|------------------|------------|------------|------------|------------|
| 704.1 | Royalties até 5% | 50.000 | 52.500 | 55.125 | 57.881 |

0053 - GERENCIAMENTO DE RESIDUOS URBANOS E EFLUENTES

Objetivo:

Garantir a coleta, o transporte e a destinação final ambientalmente adequada dos resíduos sólidos urbanos, assegurando limpeza pública, sustentabilidade e saúde ambiental.

Nenhuma ação vinculada a este programa.

0054 - GERENCIAMENTO E CONTROLE DA FROTA MUNICIPAL

Objetivo:

Modernizar o controle e o gerenciamento da frota de veículos oficiais, implantando sistemas tecnológicos de rastreamento, telemetria e monitoramento em tempo real para aumentar a eficiência e reduzir custos operacionais.

Nenhuma ação vinculada a este programa.

Objetivo:

Aprimorar a gestão pública municipal por meio da modernização, digitalização e padronização dos processos administrativos, fortalecendo a governança, a transparência e a eficiência institucional.

Ações (Projetos e Atividades):**AÇÃO: 001 - AMORTIZAÇÃO DE DÍVIDA****Destino:**

OPERAÇÕES ESPECIAIS

Objetivo:

Efetuar o pagamento de amortizações de dívidas contratadas pelo município, garantindo equilíbrio fiscal e cumprimento das obrigações financeiras públicas.

Meta Financeira:

| 2026 (R\$) | 2027 (R\$) | 2028 (R\$) | 2029 (R\$) |
|------------|------------|------------|------------|
| 6.798.100 | 7.137.900 | 7.494.700 | 7.869.300 |

Meta Física:

Produto: Não Mensurável | **Medida:** Não Mensurável

| 2026 | 2027 | 2028 | 2029 |
|------|------|------|------|
| 1 | 1 | 1 | 1 |

Fontes de Recursos:

| Código | Descrição | 2026 (R\$) | 2027 (R\$) | 2028 (R\$) | 2029 (R\$) |
|--------|--------------------------------|------------|------------|------------|------------|
| 501 | Outros Recursos não Vinculados | 6.798.100 | 7.137.900 | 7.494.700 | 7.869.300 |

AÇÃO: 004 - AMPARO E AUXÍLIO À PESQUISA E EXTENSÃO**Destino:**

PROJETO

Objetivo:

Amparar e apoiar projetos de pesquisa e extensão, incentivando a produção científica, o desenvolvimento tecnológico e a integração entre academia e comunidade.

Meta Financeira:

| 2026 (R\$) | 2027 (R\$) | 2028 (R\$) | 2029 (R\$) |
|------------|------------|------------|------------|
| 502.000 | 527.050 | 553.353 | 580.971 |

Meta Física:

Produto: Estudantes Atendidos | **Medida:** Unidade

| 2026 | 2027 | 2028 | 2029 |
|------|------|------|------|
| 1 | 1 | 1 | 1 |

Fontes de Recursos:

| Código | Descrição | 2026 (R\$) | 2027 (R\$) | 2028 (R\$) | 2029 (R\$) |
|--------|-------------------------------------|------------|------------|------------|------------|
| 500 | Recursos não Vinculados de Impostos | 501.000 | 526.000 | 552.250 | 579.813 |
| 704.1 | Royalties até 5% | 1.000 | 1.050 | 1.103 | 1.158 |

AÇÃO: 010 - AMPLIAÇÃO, REFORMA E MANUTENÇÃO DO ARQUIVO GERAL DA PREFEITURA DE MACAÉ - ARQUIVO DIGITAL

Destino:

PROJETO

Objetivo:

Ampliar, reformar e manter o Arquivo Geral da Prefeitura de Macaé, com foco na digitalização e gestão documental eletrônica, preservando a memória administrativa e aprimorando o acesso à informação pública.

Meta Financeira:

| 2026 (R\$) | 2027 (R\$) | 2028 (R\$) | 2029 (R\$) |
|------------|------------|------------|------------|
| 300.000 | 300.000 | 300.000 | 300.000 |

Meta Física:

Produto: Unidade Reformada e Ampliada | **Medida:** Porcentagem

| 2026 | 2027 | 2028 | 2029 |
|------|------|------|------|
| 100 | 100 | 100 | 100 |

Fontes de Recursos:

| Código | Descrição | 2026 (R\$) | 2027 (R\$) | 2028 (R\$) | 2029 (R\$) |
|--------|------------------|------------|------------|------------|------------|
| 704.1 | Royalties até 5% | 300.000 | 300.000 | 300.000 | 300.000 |

AÇÃO: 015 - ATUALIZAÇÃO DO CADASTRO IMOBILIÁRIO

Destino:

PROJETO

Objetivo:

Atualizar o cadastro imobiliário municipal, assegurando precisão nos registros, modernização dos sistemas e suporte ao planejamento urbano e à arrecadação tributária.

Meta Financeira:

| 2026 (R\$) | 2027 (R\$) | 2028 (R\$) | 2029 (R\$) |
|------------|------------|------------|------------|
| 1.000.000 | 1.050.000 | 1.102.500 | 1.157.500 |

Meta Física:

Produto: Sistema Implantado e Mantido | **Medida:** Porcentagem

| 2026 | 2027 | 2028 | 2029 |
|------|------|------|------|
| 100 | 100 | 100 | 100 |

Fontes de Recursos:

| Código | Descrição | 2026 (R\$) | 2027 (R\$) | 2028 (R\$) | 2029 (R\$) |
|--------|--------------------------------|------------|------------|------------|------------|
| 501 | Outros Recursos não Vinculados | 280.000 | 294.000 | 308.700 | 324.100 |
| 704.1 | Royalties até 5% | 720.000 | 756.000 | 793.800 | 833.400 |

AÇÃO: 018 - CAPACITAÇÃO DE RECURSOS HUMANOS**Destino:**

PROJETO

Objetivo:

Promover a capacitação continuada dos recursos humanos da administração pública municipal, visando aprimorar competências técnicas e gerenciais e melhorar a eficiência dos serviços públicos.

Meta Financeira:

| 2026 (R\$) | 2027 (R\$) | 2028 (R\$) | 2029 (R\$) |
|------------|------------|------------|------------|
| 120.200 | 126.207 | 132.583 | 108.867 |

Meta Física:**Produto:** Servidores Capacitados | **Medida:** Unidade

| 2026 | 2027 | 2028 | 2029 |
|------|------|------|------|
| 10 | 10 | 10 | 10 |

Fontes de Recursos:

| Código | Descrição | 2026 (R\$) | 2027 (R\$) | 2028 (R\$) | 2029 (R\$) |
|--------|-------------------------------------|------------|------------|------------|------------|
| 500 | Recursos não Vinculados de Impostos | 90.000 | 94.500 | 99.200 | 104.100 |
| 704.1 | Royalties até 5% | 30.200 | 31.707 | 33.383 | 4.767 |

AÇÃO: 018 - CAPACITAÇÃO DE RECURSOS HUMANOS**Destino:**

PROJETO

Objetivo:

Promover a capacitação continuada dos recursos humanos da administração pública municipal, visando aprimorar competências técnicas e gerenciais e melhorar a eficiência dos serviços públicos.

Meta Financeira:

| 2026 (R\$) | 2027 (R\$) | 2028 (R\$) | 2029 (R\$) |
|------------|------------|------------|------------|
| 40.000 | 42.000 | 44.050 | 46.153 |

Meta Física:**Produto:** Servidores Capacitados | **Medida:** Unidade

| 2026 | 2027 | 2028 | 2029 |
|------|------|------|------|
| 100 | 100 | 100 | 100 |

Fontes de Recursos:

| Código | Descrição | 2026 (R\$) | 2027 (R\$) | 2028 (R\$) | 2029 (R\$) |
|--------|------------------|------------|------------|------------|------------|
| 704.1 | Royalties até 5% | 40.000 | 42.000 | 44.050 | 46.153 |

AÇÃO: 018 - APOIO A REALIZAÇÃO DE EVENTOS**Destino:**

ATIVIDADE

Objetivo:

Apoiar a realização de eventos institucionais, culturais e comunitários, contribuindo para a valorização da cultura e o fortalecimento da identidade local.

Meta Financeira:

| 2026 (R\$) | 2027 (R\$) | 2028 (R\$) | 2029 (R\$) |
|------------|------------|------------|------------|
| 1.500.000 | 1.575.000 | 1.653.750 | 1.736.438 |

Meta Física:**Produto:** Eventos Realizados | **Medida:** Unidade

| 2026 | 2027 | 2028 | 2029 |
|------|------|------|------|
| 1 | 1 | 1 | 1 |

Fontes de Recursos:

| Código | Descrição | 2026 (R\$) | 2027 (R\$) | 2028 (R\$) | 2029 (R\$) |
|--------|------------------|------------|------------|------------|------------|
| 704.1 | Royalties até 5% | 1.500.000 | 1.575.000 | 1.653.750 | 1.736.438 |

AÇÃO: 018 - CAPACITAÇÃO DE RECURSOS HUMANOS**Destino:**

PROJETO

Objetivo:

Promover a capacitação continuada dos recursos humanos da administração pública municipal, visando aprimorar competências técnicas e gerenciais e melhorar a eficiência dos serviços públicos.

Meta Financeira:

| 2026 (R\$) | 2027 (R\$) | 2028 (R\$) | 2029 (R\$) |
|------------|------------|------------|------------|
| 1.000 | 1.000 | 1.000 | 1.000 |

Meta Física:**Produto:** Servidores Capacitados | **Medida:** Unidade

| 2026 | 2027 | 2028 | 2029 |
|-------|-------|-------|-------|
| 1.000 | 1.000 | 1.000 | 1.000 |

Fontes de Recursos:

| Código | Descrição | 2026 (R\$) | 2027 (R\$) | 2028 (R\$) | 2029 (R\$) |
|--------|---|------------|------------|------------|------------|
| 703 | Outras Transferências de Convênios ou Instrumentos Congêneres de Outras Entidades | 1.000 | 1.000 | 1.000 | 1.000 |

AÇÃO: 018 - CAPACITAÇÃO DE RECURSOS HUMANOS

Destino:

PROJETO

Objetivo:

Promover a capacitação continuada dos recursos humanos da administração pública municipal, visando aprimorar competências técnicas e gerenciais e melhorar a eficiência dos serviços públicos.

Meta Financeira:

| 2026 (R\$) | 2027 (R\$) | 2028 (R\$) | 2029 (R\$) |
|------------|------------|------------|------------|
| 59.300 | 62.200 | 65.200 | 68.400 |

Meta Física:

Produto: Servidores Capacitados | **Medida:** Unidade

| 2026 | 2027 | 2028 | 2029 |
|------|------|------|------|
| 100 | 100 | 100 | 100 |

Fontes de Recursos:

| Código | Descrição | 2026 (R\$) | 2027 (R\$) | 2028 (R\$) | 2029 (R\$) |
|--------|------------------|------------|------------|------------|------------|
| 704.1 | Royalties até 5% | 59.300 | 62.200 | 65.200 | 68.400 |

AÇÃO: 018 - CAPACITAÇÃO DE RECURSOS HUMANOS

Destino:

PROJETO

Objetivo:

Promover a capacitação continuada dos recursos humanos da administração pública municipal, visando aprimorar competências técnicas e gerenciais e melhorar a eficiência dos serviços públicos.

Meta Financeira:

| 2026 (R\$) | 2027 (R\$) | 2028 (R\$) | 2029 (R\$) |
|------------|------------|------------|------------|
| 120.000 | 126.000 | 132.200 | 138.800 |

Meta Física:

Produto: Servidores Capacitados | **Medida:** Unidade

| 2026 | 2027 | 2028 | 2029 |
|------|------|------|------|
| 400 | 400 | 400 | 400 |

Fontes de Recursos:

| Código | Descrição | 2026 (R\$) | 2027 (R\$) | 2028 (R\$) | 2029 (R\$) |
|--------|-------------------------------------|------------|------------|------------|------------|
| 500 | Recursos não Vinculados de Impostos | 120.000 | 126.000 | 132.200 | 138.800 |

AÇÃO: 018 - CAPACITAÇÃO DE RECURSOS HUMANOS**Destino:**

PROJETO

Objetivo:

Promover a capacitação continuada dos recursos humanos da administração pública municipal, visando aprimorar competências técnicas e gerenciais e melhorar a eficiência dos serviços públicos.

Meta Financeira:

| 2026 (R\$) | 2027 (R\$) | 2028 (R\$) | 2029 (R\$) |
|------------|------------|------------|------------|
| 22.000 | 23.000 | 24.050 | 25.153 |

Meta Física:**Produto:** Servidores Capacitados | **Medida:** Unidade

| 2026 | 2027 | 2028 | 2029 |
|------|------|------|------|
| 1 | 1 | 1 | 1 |

Fontes de Recursos:

| Código | Descrição | 2026 (R\$) | 2027 (R\$) | 2028 (R\$) | 2029 (R\$) |
|--------|------------------|------------|------------|------------|------------|
| 704.1 | Royalties até 5% | 22.000 | 23.000 | 24.050 | 25.153 |

AÇÃO: 018 - CAPACITAÇÃO DE RECURSOS HUMANOS**Destino:**

PROJETO

Objetivo:

Promover a capacitação continuada dos recursos humanos da administração pública municipal, visando aprimorar competências técnicas e gerenciais e melhorar a eficiência dos serviços públicos.

Meta Financeira:

| 2026 (R\$) | 2027 (R\$) | 2028 (R\$) | 2029 (R\$) |
|------------|------------|------------|------------|
| 20.000 | 21.000 | 22.050 | 23.153 |

Meta Física:**Produto:** Servidores Capacitados | **Medida:** Unidade

| 2026 | 2027 | 2028 | 2029 |
|------|------|------|------|
| 1 | 1 | 1 | 1 |

Fontes de Recursos:

| Código | Descrição | 2026 (R\$) | 2027 (R\$) | 2028 (R\$) | 2029 (R\$) |
|--------|------------------|------------|------------|------------|------------|
| 704.1 | Royalties até 5% | 20.000 | 21.000 | 22.050 | 23.153 |

AÇÃO: 018 - CAPACITAÇÃO DE RECURSOS HUMANOS**Destino:**

PROJETO

Objetivo:

Promover a capacitação continuada dos recursos humanos da administração pública municipal, visando aprimorar competências técnicas e gerenciais e melhorar a eficiência dos serviços públicos.

Meta Financeira:

| 2026 (R\$) | 2027 (R\$) | 2028 (R\$) | 2029 (R\$) |
|------------|------------|------------|------------|
| 61.200 | 64.260 | 67.473 | 70.847 |

Meta Física:**Produto:** Servidores Capacitados | **Medida:** Unidade

| 2026 | 2027 | 2028 | 2029 |
|------|------|------|------|
| 15 | 20 | 20 | 25 |

Fontes de Recursos:

| Código | Descrição | 2026 (R\$) | 2027 (R\$) | 2028 (R\$) | 2029 (R\$) |
|--------|------------------|------------|------------|------------|------------|
| 704.1 | Royalties até 5% | 61.200 | 64.260 | 67.473 | 70.847 |

AÇÃO: 018 - CAPACITAÇÃO DE RECURSOS HUMANOS**Destino:**

PROJETO

Objetivo:

Promover a capacitação continuada dos recursos humanos da administração pública municipal, visando aprimorar competências técnicas e gerenciais e melhorar a eficiência dos serviços públicos.

Meta Financeira:

| 2026 (R\$) | 2027 (R\$) | 2028 (R\$) | 2029 (R\$) |
|------------|------------|------------|------------|
| 36.900 | 39.600 | 42.400 | 45.500 |

Meta Física:**Produto:** Servidores Capacitados | **Medida:** Unidade

| 2026 | 2027 | 2028 | 2029 |
|------|------|------|------|
| 400 | 400 | 400 | 400 |

Fontes de Recursos:

| Código | Descrição | 2026 (R\$) | 2027 (R\$) | 2028 (R\$) | 2029 (R\$) |
|--------|---|------------|------------|------------|------------|
| 759.23 | OUTRAS FONTES ORDINÁRIAS - FUNDO ESP. DA CÂMARA | 36.900 | 39.600 | 42.400 | 45.500 |

AÇÃO: 018 - CAPACITAÇÃO DE RECURSOS HUMANOS**Destino:**

PROJETO

Objetivo:

Promover a capacitação continuada dos recursos humanos da administração pública municipal, visando aprimorar competências técnicas e gerenciais e melhorar a eficiência dos serviços públicos.

Meta Financeira:

| 2026 (R\$) | 2027 (R\$) | 2028 (R\$) | 2029 (R\$) |
|------------|------------|------------|------------|
| 55.000 | 57.700 | 60.500 | 63.400 |

Meta Física:**Produto:** Servidores Capacitados | **Medida:** Unidade

| 2026 | 2027 | 2028 | 2029 |
|------|------|------|------|
| 24 | 24 | 24 | 24 |

Fontes de Recursos:

| Código | Descrição | 2026 (R\$) | 2027 (R\$) | 2028 (R\$) | 2029 (R\$) |
|--------|-----------------------|------------|------------|------------|------------|
| 759.21 | CONSERVAÇÃO AMBIENTAL | 55.000 | 57.700 | 60.500 | 63.400 |

AÇÃO: 018 - CAPACITAÇÃO DE RECURSOS HUMANOS**Destino:**

PROJETO

Objetivo:

Promover a capacitação continuada dos recursos humanos da administração pública municipal, visando aprimorar competências técnicas e gerenciais e melhorar a eficiência dos serviços públicos.

Meta Financeira:

| 2026 (R\$) | 2027 (R\$) | 2028 (R\$) | 2029 (R\$) |
|------------|------------|------------|------------|
| 20.000 | 20.900 | 22.000 | 23.100 |

Meta Física:**Produto:** Servidores Capacitados | **Medida:** Unidade

| 2026 | 2027 | 2028 | 2029 |
|------|------|------|------|
| 100 | 100 | 100 | 100 |

Fontes de Recursos:

| Código | Descrição | 2026 (R\$) | 2027 (R\$) | 2028 (R\$) | 2029 (R\$) |
|--------|------------------|------------|------------|------------|------------|
| 704.1 | Royalties até 5% | 20.000 | 20.900 | 22.000 | 23.100 |

AÇÃO: 018 - CAPACITAÇÃO DE RECURSOS HUMANOS**Destino:**

PROJETO

Objetivo:

Promover a capacitação continuada dos recursos humanos da administração pública municipal, visando aprimorar competências técnicas e gerenciais e melhorar a eficiência dos serviços públicos.

Meta Financeira:

| 2026 (R\$) | 2027 (R\$) | 2028 (R\$) | 2029 (R\$) |
|------------|------------|------------|------------|
| 20.000 | 20.000 | 20.000 | 20.000 |

Meta Física:**Produto:** Servidores Capacitados | **Medida:** Unidade

| 2026 | 2027 | 2028 | 2029 |
|------|------|------|------|
| 100 | 100 | 100 | 100 |

Fontes de Recursos:

| Código | Descrição | 2026 (R\$) | 2027 (R\$) | 2028 (R\$) | 2029 (R\$) |
|--------|---------------------------------|------------|------------|------------|------------|
| 752 | Recursos Vinculados ao Trânsito | 20.000 | 20.000 | 20.000 | 20.000 |

AÇÃO: 018 - CAPACITAÇÃO DE RECURSOS HUMANOS**Destino:**

PROJETO

Objetivo:

Promover a capacitação continuada dos recursos humanos da administração pública municipal, visando aprimorar competências técnicas e gerenciais e melhorar a eficiência dos serviços públicos.

Meta Financeira:

| 2026 (R\$) | 2027 (R\$) | 2028 (R\$) | 2029 (R\$) |
|------------|------------|------------|------------|
| 39.400 | 41.300 | 43.300 | 45.400 |

Meta Física:**Produto:** Servidores Capacitados | **Medida:** Unidade

| 2026 | 2027 | 2028 | 2029 |
|------|------|------|------|
| 100 | 100 | 100 | 100 |

Fontes de Recursos:

| Código | Descrição | 2026 (R\$) | 2027 (R\$) | 2028 (R\$) | 2029 (R\$) |
|--------|-------------------------------------|------------|------------|------------|------------|
| 500 | Recursos não Vinculados de Impostos | 39.400 | 41.300 | 43.300 | 45.400 |

AÇÃO: 018 - CAPACITAÇÃO DE RECURSOS HUMANOS

Destino:

PROJETO

Objetivo:

Promover a capacitação continuada dos recursos humanos da administração pública municipal, visando aprimorar competências técnicas e gerenciais e melhorar a eficiência dos serviços públicos.

Meta Financeira:

| 2026 (R\$) | 2027 (R\$) | 2028 (R\$) | 2029 (R\$) |
|------------|------------|------------|------------|
| 10.000 | 10.500 | 11.025 | 11.576 |

Meta Física:

Produto: Servidores Capacitados | **Medida:** Unidade

| 2026 | 2027 | 2028 | 2029 |
|------|------|------|------|
| 1 | 1 | 1 | 1 |

Fontes de Recursos:

| Código | Descrição | 2026 (R\$) | 2027 (R\$) | 2028 (R\$) | 2029 (R\$) |
|--------|------------------|------------|------------|------------|------------|
| 704.1 | Royalties até 5% | 10.000 | 10.500 | 11.025 | 11.576 |

AÇÃO: 018 - CAPACITAÇÃO DE RECURSOS HUMANOS

Destino:

PROJETO

Objetivo:

Promover a capacitação continuada dos recursos humanos da administração pública municipal, visando aprimorar competências técnicas e gerenciais e melhorar a eficiência dos serviços públicos.

Meta Financeira:

| 2026 (R\$) | 2027 (R\$) | 2028 (R\$) | 2029 (R\$) |
|------------|------------|------------|------------|
| 50.000 | 52.500 | 55.100 | 57.800 |

Meta Física:

Produto: Servidores Capacitados | **Medida:** Unidade

| 2026 | 2027 | 2028 | 2029 |
|------|------|------|------|
| 100 | 100 | 100 | 100 |

Fontes de Recursos:

| Código | Descrição | 2026 (R\$) | 2027 (R\$) | 2028 (R\$) | 2029 (R\$) |
|--------|------------------|------------|------------|------------|------------|
| 704.1 | Royalties até 5% | 50.000 | 52.500 | 55.100 | 57.800 |

AÇÃO: 018 - CAPACITAÇÃO DE RECURSOS HUMANOS

Destino:

PROJETO

Objetivo:

Promover a capacitação continuada dos recursos humanos da administração pública municipal, visando aprimorar competências técnicas e gerenciais e melhorar a eficiência dos serviços públicos.

Meta Financeira:

| 2026 (R\$) | 2027 (R\$) | 2028 (R\$) | 2029 (R\$) |
|------------|------------|------------|------------|
| 68.500 | 71.900 | 75.350 | 79.053 |

Meta Física:

Produto: Servidores Capacitados | **Medida:** Unidade

| 2026 | 2027 | 2028 | 2029 |
|------|------|------|------|
| 1 | 1 | 1 | 1 |

Fontes de Recursos:

| Código | Descrição | 2026 (R\$) | 2027 (R\$) | 2028 (R\$) | 2029 (R\$) |
|--------|------------------|------------|------------|------------|------------|
| 704.1 | Royalties até 5% | 68.500 | 71.900 | 75.350 | 79.053 |

AÇÃO: 018 - CAPACITAÇÃO DE RECURSOS HUMANOS

Destino:

PROJETO

Objetivo:

Promover a capacitação continuada dos recursos humanos da administração pública municipal, visando aprimorar competências técnicas e gerenciais e melhorar a eficiência dos serviços públicos.

Meta Financeira:

| 2026 (R\$) | 2027 (R\$) | 2028 (R\$) | 2029 (R\$) |
|------------|------------|------------|------------|
| 45.000 | 44.000 | 47.000 | 45.000 |

Meta Física:

Produto: Servidores Capacitados | **Medida:** Unidade

| 2026 | 2027 | 2028 | 2029 |
|------|------|------|------|
| 100 | 100 | 100 | 100 |

Fontes de Recursos:

| Código | Descrição | 2026 (R\$) | 2027 (R\$) | 2028 (R\$) | 2029 (R\$) |
|--------|------------------|------------|------------|------------|------------|
| 704.1 | Royalties até 5% | 45.000 | 44.000 | 47.000 | 45.000 |

AÇÃO: 018 - CAPACITAÇÃO DE RECURSOS HUMANOS**Destino:**

PROJETO

Objetivo:

Promover a capacitação continuada dos recursos humanos da administração pública municipal, visando aprimorar competências técnicas e gerenciais e melhorar a eficiência dos serviços públicos.

Meta Financeira:

| 2026 (R\$) | 2027 (R\$) | 2028 (R\$) | 2029 (R\$) |
|------------|------------|------------|------------|
| 10.000 | 10.500 | 11.000 | 11.500 |

Meta Física:**Produto:** Servidores Capacitados | **Medida:** Unidade

| 2026 | 2027 | 2028 | 2029 |
|------|------|------|------|
| 50 | 50 | 50 | 50 |

Fontes de Recursos:

| Código | Descrição | 2026 (R\$) | 2027 (R\$) | 2028 (R\$) | 2029 (R\$) |
|--------|-------------------------------------|------------|------------|------------|------------|
| 500 | Recursos não Vinculados de Impostos | 6.000 | 6.300 | 6.600 | 6.900 |
| 704.1 | Royalties até 5% | 4.000 | 4.200 | 4.400 | 4.600 |

AÇÃO: 020 - CAPTAÇÃO DE RECURSOS E FOMENTO A PARCERIAS COM GOVERNO FEDERAL E ESTADUAL**Destino:**

PROJETO

Objetivo:

Fortalecer a captação de recursos e ampliar parcerias com os governos federal e estadual, viabilizando investimentos estratégicos e o desenvolvimento de políticas públicas locais.

Meta Financeira:

| 2026 (R\$) | 2027 (R\$) | 2028 (R\$) | 2029 (R\$) |
|------------|------------|------------|------------|
| 77.000 | 80.700 | 84.700 | 88.600 |

Meta Física:**Produto:** Convênio | **Medida:** Unidade

| 2026 | 2027 | 2028 | 2029 |
|------|------|------|------|
| 100 | 100 | 100 | 100 |

Fontes de Recursos:

| Código | Descrição | 2026 (R\$) | 2027 (R\$) | 2028 (R\$) | 2029 (R\$) |
|--------|---|------------|------------|------------|------------|
| 500 | Recursos não Vinculados de Impostos | 10.000 | 10.500 | 11.000 | 11.500 |
| 665 | Transferências de Convênios e Instrumentos Congêneres vinculados à Assistência Social | 65.000 | 68.200 | 71.500 | 74.900 |
| 704.1 | Royalties até 5% | 2.000 | 2.000 | 2.200 | 2.200 |

AÇÃO: 023 - CERCAMENTO DOS PRÓPRIOS MUNICIPAIS**Destino:**

PROJETO

Objetivo:

Executar o cercamento e a demarcação dos próprios municipais, promovendo a identificação e proteção do patrimônio público e a segurança das instalações.

Meta Financeira:

| 2026 (R\$) | 2027 (R\$) | 2028 (R\$) | 2029 (R\$) |
|------------|------------|------------|------------|
| 140.000 | 147.000 | 154.200 | 161.900 |

Meta Física:**Produto:** Cercamento e Identificação dos Imóveis Municipais | **Medida:** Porcentagem

| 2026 | 2027 | 2028 | 2029 |
|------|------|------|------|
| 80 | 85 | 90 | 100 |

Fontes de Recursos:

| Código | Descrição | 2026 (R\$) | 2027 (R\$) | 2028 (R\$) | 2029 (R\$) |
|--------|------------------|------------|------------|------------|------------|
| 704.1 | Royalties até 5% | 140.000 | 147.000 | 154.200 | 161.900 |

AÇÃO: 035 - AUXILIO EDUCAÇÃO E CRECHE AOS SERVIDORES**Destino:**

ATIVIDADE

Objetivo:

Conceder auxílio financeiro para educação e creche aos servidores municipais, contribuindo para o bem-estar familiar e valorização do servidor público.

Meta Financeira:

| 2026 (R\$) | 2027 (R\$) | 2028 (R\$) | 2029 (R\$) |
|------------|------------|------------|------------|
| 1.000 | 1.000 | 1.000 | 1.000 |

Meta Física:**Produto:** Servidores Assistidos | **Medida:** Porcentagem

| 2026 | 2027 | 2028 | 2029 |
|------|------|------|------|
| 100 | 100 | 100 | 100 |

Fontes de Recursos:

| Código | Descrição | 2026 (R\$) | 2027 (R\$) | 2028 (R\$) | 2029 (R\$) |
|--------|-------------------------------------|------------|------------|------------|------------|
| 500 | Recursos não Vinculados de Impostos | 1.000 | 1.000 | 1.000 | 1.000 |

AÇÃO: 038 - CONTRIBUIÇÃO FINANCEIRA**Destino:**

PROJETO

Objetivo:

Efetuar contribuições financeiras a entidades, programas e consórcios públicos de interesse municipal, conforme legislação e convênios vigentes.

Meta Financeira:

| 2026 (R\$) | 2027 (R\$) | 2028 (R\$) | 2029 (R\$) |
|------------|------------|------------|------------|
| 6.586.000 | 6.940.000 | 7.703.000 | 7.549.600 |

Meta Física:**Produto:** Parcerias Firmadas | **Medida:** Unidade

| 2026 | 2027 | 2028 | 2029 |
|------|------|------|------|
| 8 | 8 | 8 | 8 |

Fontes de Recursos:

| Código | Descrição | 2026 (R\$) | 2027 (R\$) | 2028 (R\$) | 2029 (R\$) |
|--------|-------------------------------------|------------|------------|------------|------------|
| 500 | Recursos não Vinculados de Impostos | 6.586.000 | 6.940.000 | 7.703.000 | 7.549.600 |

AÇÃO: 039 - CONTRUÇÃO DE PRÉDIOS PÚBLICOS**Destino:**

PROJETO

Objetivo:

Planejar e executar obras de construção de prédios públicos, assegurando infraestrutura adequada para a prestação eficiente dos serviços municipais.

Meta Financeira:

| 2026 (R\$) | 2027 (R\$) | 2028 (R\$) | 2029 (R\$) |
|------------|------------|------------|------------|
| 43.200 | 95.200 | 137.800 | 0 |

Meta Física:**Produto:** Projeto Realizado | **Medida:** Porcentagem

| 2026 | 2027 | 2028 | 2029 |
|------|------|------|------|
| 20 | 60 | 20 | 0 |

Fontes de Recursos:

| Código | Descrição | 2026 (R\$) | 2027 (R\$) | 2028 (R\$) | 2029 (R\$) |
|--------|----------------------------------|------------|------------|------------|------------|
| 759.24 | OUTRAS FONTES ORDINÁRIAS - FMDDD | 43.200 | 95.200 | 137.800 | 0 |

AÇÃO: 043 - CONCESSÃO DE AUXÍLIO-SAÚDE AOS SERVIDORES

Destino:

ATIVIDADE

Objetivo:

Proporcionar apoio financeiro aos servidores municipais por meio da concessão de auxílio-saúde, visando o bem-estar e a valorização do funcionalismo público.

Meta Financeira:

| 2026 (R\$) | 2027 (R\$) | 2028 (R\$) | 2029 (R\$) |
|------------|------------|------------|------------|
| 1.000 | 1.000 | 1.000 | 1.000 |

Meta Física:**Produto:** Servidores Assistidos | **Medida:** Porcentagem

| 2026 | 2027 | 2028 | 2029 |
|------|------|------|------|
| 100 | 100 | 100 | 100 |

Fontes de Recursos:

| Código | Descrição | 2026 (R\$) | 2027 (R\$) | 2028 (R\$) | 2029 (R\$) |
|--------|-------------------------------------|------------|------------|------------|------------|
| 500 | Recursos não Vinculados de Impostos | 1.000 | 1.000 | 1.000 | 1.000 |

AÇÃO: 056 - CRIAÇÃO E MANUTENÇÃO DO CONSELHO MUNICIPAL DE SEGURANÇA ALIMENTAR E NUTRICIONAL

Destino:

ATIVIDADE

Objetivo:

Acompanhar e monitorar as políticas públicas de segurança alimentar e nutricional, fortalecendo o controle social e a articulação interinstitucional.

Meta Financeira:

| 2026 (R\$) | 2027 (R\$) | 2028 (R\$) | 2029 (R\$) |
|------------|------------|------------|------------|
| 0 | 0 | 0 | 0 |

Meta Física:**Produto:** Cidadãos Atendidos | **Medida:** Unidade

| 2026 | 2027 | 2028 | 2029 |
|------|------|------|------|
| 1 | 1 | 1 | 1 |

AÇÃO: 058 - HABITAR LEGAL

Destino:

PROJETO

Objetivo:

Executar o programa Habitar Legal, promovendo regularização fundiária, acesso à moradia digna e integração das famílias à malha urbana formal.

Meta Financeira:

| 2026 (R\$) | 2027 (R\$) | 2028 (R\$) | 2029 (R\$) |
|------------|------------|------------|------------|
| 0 | 0 | 0 | 0 |

Meta Física:**Produto:** Programa Implantado e Mantido | **Medida:** Porcentagem

| 2026 | 2027 | 2028 | 2029 |
|---------|---------|-----------|-----------|
| 200.000 | 200.000 | 2.000.000 | 2.000.000 |

AÇÃO: 060 - DESPESA DO MUNICÍPIO EM JUÍZO**Destino:**

ATIVIDADE

Objetivo:

Efetuar o pagamento de despesas judiciais, incluindo custas, honorários e multas processuais, em cumprimento a decisões e demandas judiciais.

Meta Financeira:

| 2026 (R\$) | 2027 (R\$) | 2028 (R\$) | 2029 (R\$) |
|------------|------------|------------|------------|
| 82.870.000 | 87.013.500 | 91.364.100 | 95.932.200 |

Meta Física:**Produto:** Não Mensurável | **Medida:** Não Mensurável

| 2026 | 2027 | 2028 | 2029 |
|------|------|------|------|
| 1 | 1 | 1 | 1 |

Fontes de Recursos:

| Código | Descrição | 2026 (R\$) | 2027 (R\$) | 2028 (R\$) | 2029 (R\$) |
|--------|-------------------------------------|------------|------------|------------|------------|
| 500 | Recursos não Vinculados de Impostos | 82.870.000 | 87.013.500 | 91.364.100 | 95.932.200 |

AÇÃO: 062 - DIVULGAÇÃO DOS ATOS DA CÂMARA MUNICIPAL**Destino:**

ATIVIDADE

Objetivo:

Divulgar os atos oficiais e legislativos da Câmara Municipal, assegurando transparência, publicidade e o acesso da sociedade às informações públicas.

Meta Financeira:

| 2026 (R\$) | 2027 (R\$) | 2028 (R\$) | 2029 (R\$) |
|------------|------------|------------|------------|
| 30.000 | 31.500 | 33.000 | 34.600 |

Meta Física:**Produto:** Atos Oficiais Publicados | **Medida:** Porcentagem

| 2026 | 2027 | 2028 | 2029 |
|------|------|------|------|
| 100 | 100 | 100 | 100 |

Fontes de Recursos:

| Código | Descrição | 2026 (R\$) | 2027 (R\$) | 2028 (R\$) | 2029 (R\$) |
|--------|-------------------------------------|------------|------------|------------|------------|
| 500 | Recursos não Vinculados de Impostos | 30.000 | 31.500 | 33.000 | 34.600 |

AÇÃO: 070 - IMPLANTAÇÃO E MANUTENÇÃO DO CENTRO DE MONITORAMENTO E OPERAÇÕES (CMO)

Destino:

PROJETO

Objetivo:

Implantar e manter o Centro de Monitoramento e Operações, integrando ações de vigilância, controle e resposta a ocorrências, com foco na segurança e gestão urbana.

Meta Financeira:

| 2026 (R\$) | 2027 (R\$) | 2028 (R\$) | 2029 (R\$) |
|------------|------------|------------|------------|
| 300.000 | 300.000 | 300.000 | 300.000 |

Meta Física:

Produto: Projeto Implantado e Mantido | **Medida:** Porcentagem

| 2026 | 2027 | 2028 | 2029 |
|------|------|------|------|
| 100 | 100 | 100 | 100 |

Fontes de Recursos:

| Código | Descrição | 2026 (R\$) | 2027 (R\$) | 2028 (R\$) | 2029 (R\$) |
|--------|------------------|------------|------------|------------|------------|
| 704.1 | Royalties até 5% | 300.000 | 300.000 | 300.000 | 300.000 |

AÇÃO: 075 - IMPLANTAÇÃO E MANUTENÇÃO DO SISTEMA DE INFORMAÇÃO

Destino:

PROJETO

Objetivo:

Implantar e manter sistemas de informação integrados, visando a eficiência administrativa e a transparência na gestão pública municipal.

Meta Financeira:

| 2026 (R\$) | 2027 (R\$) | 2028 (R\$) | 2029 (R\$) |
|------------|------------|------------|------------|
| 60.000 | 63.000 | 66.100 | 69.400 |

Meta Física:

Produto: Sistema Implantado | **Medida:** Porcentagem

| 2026 | 2027 | 2028 | 2029 |
|------|------|------|------|
| 100 | 100 | 100 | 100 |

Fontes de Recursos:

| Código | Descrição | 2026 (R\$) | 2027 (R\$) | 2028 (R\$) | 2029 (R\$) |
|--------|-------------------------------------|------------|------------|------------|------------|
| 500 | Recursos não Vinculados de Impostos | 60.000 | 63.000 | 66.100 | 69.400 |

AÇÃO: 080 - EXECUÇÃO DAS ATIVIDADES LOGÍSTICAS

Destino:

ATIVIDADE

Objetivo:

Executar e coordenar atividades logísticas necessárias ao funcionamento das unidades e programas municipais, garantindo agilidade e eficiência operacional.

Meta Financeira:

| 2026 (R\$) | 2027 (R\$) | 2028 (R\$) | 2029 (R\$) |
|------------|------------|------------|------------|
| 21.000.000 | 22.050.000 | 23.152.500 | 24.310.125 |

Meta Física:

Produto: Serviços Prestados | **Medida:** Unidade

| 2026 | 2027 | 2028 | 2029 |
|------|------|------|------|
| 1 | 1 | 1 | 1 |

Fontes de Recursos:

| Código | Descrição | 2026 (R\$) | 2027 (R\$) | 2028 (R\$) | 2029 (R\$) |
|--------|------------------|------------|------------|------------|------------|
| 704.1 | Royalties até 5% | 21.000.000 | 22.050.000 | 23.152.500 | 24.310.125 |

AÇÃO: 080 - EXECUÇÃO DAS ATIVIDADES LOGÍSTICAS

Destino:

ATIVIDADE

Objetivo:

Executar e coordenar atividades logísticas necessárias ao funcionamento das unidades e programas municipais, garantindo agilidade e eficiência operacional.

Meta Financeira:

| 2026 (R\$) | 2027 (R\$) | 2028 (R\$) | 2029 (R\$) |
|------------|------------|------------|------------|
| 5.110.000 | 5.365.500 | 5.633.775 | 5.915.464 |

Meta Física:

Produto: Serviços Prestados | **Medida:** Unidade

| 2026 | 2027 | 2028 | 2029 |
|------|------|------|------|
| 1 | 1 | 1 | 1 |

Fontes de Recursos:

| Código | Descrição | 2026 (R\$) | 2027 (R\$) | 2028 (R\$) | 2029 (R\$) |
|--------|-------------------------------------|------------|------------|------------|------------|
| 500 | Recursos não Vinculados de Impostos | 10.000 | 10.500 | 11.025 | 11.576 |
| 704.1 | Royalties até 5% | 5.100.000 | 5.355.000 | 5.622.750 | 5.903.888 |

AÇÃO: 081 - EXECUÇÃO DAS ATIVIDADES OPERACIONAIS

Destino:

ATIVIDADE

Objetivo:

Executar as atividades operacionais e administrativas necessárias ao pleno funcionamento dos órgãos públicos, garantindo a continuidade e eficiência dos serviços prestados à população.

Meta Financeira:

| 2026 (R\$) | 2027 (R\$) | 2028 (R\$) | 2029 (R\$) |
|------------|------------|------------|------------|
| 8.350.000 | 8.767.500 | 9.205.800 | 9.666.100 |

Meta Física:

Produto: Serviços Prestados | **Medida:** Unidade

| 2026 | 2027 | 2028 | 2029 |
|------|------|------|------|
| 1 | 1 | 1 | 1 |

Fontes de Recursos:

| Código | Descrição | 2026 (R\$) | 2027 (R\$) | 2028 (R\$) | 2029 (R\$) |
|--------|------------------|------------|------------|------------|------------|
| 704.1 | Royalties até 5% | 8.350.000 | 8.767.500 | 9.205.800 | 9.666.100 |

AÇÃO: 081 - EXECUÇÃO DAS ATIVIDADES OPERACIONAIS

Destino:

ATIVIDADE

Objetivo:

Executar as atividades operacionais e administrativas necessárias ao pleno funcionamento dos órgãos públicos, garantindo a continuidade e eficiência dos serviços prestados à população.

Meta Financeira:

| 2026 (R\$) | 2027 (R\$) | 2028 (R\$) | 2029 (R\$) |
|------------|------------|------------|------------|
| 820.000 | 861.000 | 903.900 | 949.000 |

Meta Física:

Produto: Serviços Prestados | **Medida:** Unidade

| 2026 | 2027 | 2028 | 2029 |
|------|------|------|------|
| 100 | 100 | 100 | 100 |

Fontes de Recursos:

| Código | Descrição | 2026 (R\$) | 2027 (R\$) | 2028 (R\$) | 2029 (R\$) |
|--------|------------------|------------|------------|------------|------------|
| 704.1 | Royalties até 5% | 820.000 | 861.000 | 903.900 | 949.000 |

AÇÃO: 081 - EXECUÇÃO DAS ATIVIDADES OPERACIONAIS**Destino:**

ATIVIDADE

Objetivo:

Executar as atividades operacionais e administrativas necessárias ao pleno funcionamento dos órgãos públicos, garantindo a continuidade e eficiência dos serviços prestados à população.

Meta Financeira:

| 2026 (R\$) | 2027 (R\$) | 2028 (R\$) | 2029 (R\$) |
|------------|------------|------------|------------|
| 9.180.000 | 9.639.000 | 10.120.950 | 10.626.998 |

Meta Física:**Produto:** Serviços Prestados | **Medida:** Unidade

| 2026 | 2027 | 2028 | 2029 |
|------|------|------|------|
| 1 | 1 | 1 | 1 |

Fontes de Recursos:

| Código | Descrição | 2026 (R\$) | 2027 (R\$) | 2028 (R\$) | 2029 (R\$) |
|--------|-------------------------------------|------------|------------|------------|------------|
| 500 | Recursos não Vinculados de Impostos | 10.000 | 10.500 | 11.025 | 11.576 |
| 704.1 | Royalties até 5% | 9.170.000 | 9.628.500 | 10.109.925 | 10.615.422 |

AÇÃO: 090 - INICIAÇÃO À CULTURA CIENTÍFICA E TECNOLÓGICA DA REDE PÚBLICA DE ENSINO**Destino:**

PROJETO

Objetivo:

Estimular a iniciação científica e tecnológica na rede pública de ensino, promovendo o interesse dos estudantes por pesquisa, inovação e desenvolvimento científico.

Meta Financeira:

| 2026 (R\$) | 2027 (R\$) | 2028 (R\$) | 2029 (R\$) |
|------------|------------|------------|------------|
| 300.000 | 300.000 | 300.000 | 300.000 |

Meta Física:**Produto:** Alunos Atendidos | **Medida:** Alunos

| 2026 | 2027 | 2028 | 2029 |
|------|------|------|------|
| 100 | 100 | 100 | 100 |

Fontes de Recursos:

| Código | Descrição | 2026 (R\$) | 2027 (R\$) | 2028 (R\$) | 2029 (R\$) |
|--------|------------------|------------|------------|------------|------------|
| 704.1 | Royalties até 5% | 300.000 | 300.000 | 300.000 | 300.000 |

AÇÃO: 093 - MANUTENÇÃO DAS AÇÕES DE VIGILÂNCIA AMBIENTAL

Destino:

PROJETO

Objetivo:

Assegurar a continuidade das ações de vigilância ambiental, prevenindo e controlando riscos à saúde decorrentes de fatores ambientais.

Meta Financeira:

| 2026 (R\$) | 2027 (R\$) | 2028 (R\$) | 2029 (R\$) |
|------------|------------|------------|------------|
| 40.000 | 42.000 | 44.000 | 46.200 |

Meta Física:

Produto: Não Mensurável | **Medida:** Não Mensurável

| 2026 | 2027 | 2028 | 2029 |
|------|------|------|------|
| 100 | 100 | 100 | 100 |

Fontes de Recursos:

| Código | Descrição | 2026 (R\$) | 2027 (R\$) | 2028 (R\$) | 2029 (R\$) |
|--------|------------------|------------|------------|------------|------------|
| 704.1 | Royalties até 5% | 40.000 | 42.000 | 44.000 | 46.200 |

AÇÃO: 095 - GESTÃO DO PROGRAMA BOLSA ESTÁGIO

Destino:

ATIVIDADE

Objetivo:

Gerir o Programa Bolsa Estágio, promovendo oportunidades de aprendizado prático e inserção profissional de estudantes no serviço público municipal.

Meta Financeira:

| 2026 (R\$) | 2027 (R\$) | 2028 (R\$) | 2029 (R\$) |
|------------|------------|------------|------------|
| 55.000 | 57.700 | 60.500 | 63.400 |

Meta Física:

Produto: Programa Mantido | **Medida:** Porcentagem

| 2026 | 2027 | 2028 | 2029 |
|------|------|------|------|
| 100 | 100 | 100 | 100 |

Fontes de Recursos:

| Código | Descrição | 2026 (R\$) | 2027 (R\$) | 2028 (R\$) | 2029 (R\$) |
|--------|-------------------------------------|------------|------------|------------|------------|
| 500 | Recursos não Vinculados de Impostos | 55.000 | 57.700 | 60.500 | 63.400 |

AÇÃO: 097 - MODERNIZAÇÃO E APARELHAMENTO DA ADMINISTRAÇÃO TRIBUTÁRIA**Destino:**

PROJETO

Objetivo:

Aprimorar os processos de gestão tributária por meio da modernização tecnológica e da capacitação técnica, visando maior eficiência na arrecadação municipal.

Meta Financeira:

| 2026 (R\$) | 2027 (R\$) | 2028 (R\$) | 2029 (R\$) |
|------------|------------|------------|------------|
| 261.000 | 274.000 | 287.600 | 301.800 |

Meta Física:**Produto:** Não Mensurável | **Medida:** Não Mensurável

| 2026 | 2027 | 2028 | 2029 |
|------|------|------|------|
| 1 | 1 | 1 | 1 |

Fontes de Recursos:

| Código | Descrição | 2026 (R\$) | 2027 (R\$) | 2028 (R\$) | 2029 (R\$) |
|--------|------------------|------------|------------|------------|------------|
| 704.1 | Royalties até 5% | 261.000 | 274.000 | 287.600 | 301.800 |

AÇÃO: 103 - GESTÃO E MANUTENÇÃO DO PATRIMÔNIO**Destino:**

ATIVIDADE

Objetivo:

Gerir e manter o patrimônio público municipal, realizando reparos, recuperação e conservação de imóveis, utensílios e equipamentos pertencentes ao município.

Meta Financeira:

| 2026 (R\$) | 2027 (R\$) | 2028 (R\$) | 2029 (R\$) |
|------------|------------|------------|------------|
| 185.000 | 194.200 | 203.700 | 213.800 |

Meta Física:**Produto:** Reforma e Manutenção de Bens Públicos | **Medida:** Porcentagem

| 2026 | 2027 | 2028 | 2029 |
|------|------|------|------|
| 80 | 85 | 90 | 100 |

Fontes de Recursos:

| Código | Descrição | 2026 (R\$) | 2027 (R\$) | 2028 (R\$) | 2029 (R\$) |
|--------|------------------|------------|------------|------------|------------|
| 704.1 | Royalties até 5% | 185.000 | 194.200 | 203.700 | 213.800 |

AÇÃO: 104 - GESTÃO E MANUTENÇÃO DO SISTEMA DE TELEFONIA FIXA E MÓVEL**Destino:**

ATIVIDADE

Objetivo:

Gerir e manter os sistemas de telefonia fixa e móvel utilizados pelos órgãos municipais, garantindo comunicação eficiente, integração e racionalização de custos.

Meta Financeira:

| 2026 (R\$) | 2027 (R\$) | 2028 (R\$) | 2029 (R\$) |
|------------|------------|------------|------------|
| 1.700.000 | 1.775.000 | 1.853.700 | 1.936.400 |

Meta Física:**Produto:** Sistema Mantido | **Medida:** Porcentagem

| 2026 | 2027 | 2028 | 2029 |
|------|------|------|------|
| 100 | 100 | 100 | 100 |

Fontes de Recursos:

| Código | Descrição | 2026 (R\$) | 2027 (R\$) | 2028 (R\$) | 2029 (R\$) |
|--------|------------------|------------|------------|------------|------------|
| 704.1 | Royalties até 5% | 1.700.000 | 1.775.000 | 1.853.700 | 1.936.400 |

AÇÃO: 105 - PROJETO CÂMARA ITINERANTE**Destino:**

PROJETO

Objetivo:

Promover o Projeto Câmara Itinerante, levando o Poder Legislativo aos bairros e comunidades, fortalecendo a participação popular e o diálogo direto com a sociedade.

Meta Financeira:

| 2026 (R\$) | 2027 (R\$) | 2028 (R\$) | 2029 (R\$) |
|------------|------------|------------|------------|
| 1.498.000 | 1.748.000 | 2.010.500 | 1.986.100 |

Meta Física:**Produto:** Não Mensurável | **Medida:** Não Mensurável

| 2026 | 2027 | 2028 | 2029 |
|------|------|------|------|
| 100 | 100 | 100 | 100 |

Fontes de Recursos:

| Código | Descrição | 2026 (R\$) | 2027 (R\$) | 2028 (R\$) | 2029 (R\$) |
|--------|-------------------------------------|------------|------------|------------|------------|
| 500 | Recursos não Vinculados de Impostos | 1.498.000 | 1.748.000 | 2.010.500 | 1.986.100 |

AÇÃO: 115 - IMPLANTAÇÃO E MANUTENÇÃO DO SISTEMA DE INFORMAÇÃO

Destino:

ATIVIDADE

Objetivo:

Implantar e manter sistemas de informação que promovam a integração de dados e a eficiência da gestão pública municipal.

Meta Financeira:

| 2026 (R\$) | 2027 (R\$) | 2028 (R\$) | 2029 (R\$) |
|------------|------------|------------|------------|
| 120.000 | 126.000 | 132.300 | 138.915 |

Meta Física:

Produto: Serviços Públicos Mantidos | **Medida:** Porcentagem

| 2026 | 2027 | 2028 | 2029 |
|------|------|------|------|
| 1 | 1 | 1 | 1 |

Fontes de Recursos:

| Código | Descrição | 2026 (R\$) | 2027 (R\$) | 2028 (R\$) | 2029 (R\$) |
|--------|------------------|------------|------------|------------|------------|
| 704.1 | Royalties até 5% | 120.000 | 126.000 | 132.300 | 138.915 |

AÇÃO: 115 - IMPLANTAÇÃO E MANUTENÇÃO DO SISTEMA DE INFORMAÇÃO

Destino:

ATIVIDADE

Objetivo:

Implantar e manter sistemas de informação que promovam a integração de dados e a eficiência da gestão pública municipal.

Meta Financeira:

| 2026 (R\$) | 2027 (R\$) | 2028 (R\$) | 2029 (R\$) |
|------------|------------|------------|------------|
| 1.000 | 1.000 | 1.000 | 1.000 |

Meta Física:

Produto: Serviços Públicos Mantidos | **Medida:** Porcentagem

| 2026 | 2027 | 2028 | 2029 |
|------|------|------|------|
| 100 | 100 | 100 | 100 |

Fontes de Recursos:

| Código | Descrição | 2026 (R\$) | 2027 (R\$) | 2028 (R\$) | 2029 (R\$) |
|--------|-------------------------------------|------------|------------|------------|------------|
| 500 | Recursos não Vinculados de Impostos | 1.000 | 1.000 | 1.000 | 1.000 |

AÇÃO: 115 - IMPLANTAÇÃO E MANUTENÇÃO DO SISTEMA DE INFORMAÇÃO

Destino:

ATIVIDADE

Objetivo:

Implantar e manter sistemas de informação que promovam a integração de dados e a eficiência da gestão pública municipal.

Meta Financeira:

| 2026 (R\$) | 2027 (R\$) | 2028 (R\$) | 2029 (R\$) |
|------------|------------|------------|------------|
| 22.000 | 23.100 | 24.200 | 25.400 |

Meta Física:**Produto:** Serviços Públicos Mantidos | **Medida:** Porcentagem

| 2026 | 2027 | 2028 | 2029 |
|------|------|------|------|
| 100 | 100 | 100 | 100 |

Fontes de Recursos:

| Código | Descrição | 2026 (R\$) | 2027 (R\$) | 2028 (R\$) | 2029 (R\$) |
|--------|------------------|------------|------------|------------|------------|
| 704.1 | Royalties até 5% | 22.000 | 23.100 | 24.200 | 25.400 |

AÇÃO: 117 - IMPLANTAÇÃO E OPERACIONALIZAÇÃO DA COZINHA COMUNITÁRIA

Destino:

ATIVIDADE

Objetivo:

Implantar e operacionalizar cozinhas comunitárias, promovendo inclusão produtiva, segurança alimentar e fortalecimento de vínculos sociais e comunitários.

Meta Financeira:

| 2026 (R\$) | 2027 (R\$) | 2028 (R\$) | 2029 (R\$) |
|------------|------------|------------|------------|
| 95.000 | 99.700 | 104.500 | 109.700 |

Meta Física:**Produto:** Cidadãos Atendidos | **Medida:** Unidade

| 2026 | 2027 | 2028 | 2029 |
|------|------|------|------|
| 1 | 2 | 3 | 4 |

Fontes de Recursos:

| Código | Descrição | 2026 (R\$) | 2027 (R\$) | 2028 (R\$) | 2029 (R\$) |
|--------|-------------------------------------|------------|------------|------------|------------|
| 500 | Recursos não Vinculados de Impostos | 35.000 | 36.700 | 38.500 | 40.400 |
| 704.1 | Royalties até 5% | 60.000 | 63.000 | 66.000 | 69.300 |

AÇÃO: 135 - MANUTENÇÃO DA CASA DOS CONSELHOS MUNICIPAIS

Destino:

ATIVIDADE

Objetivo:

Manter e estruturar a Casa dos Conselhos Municipais, garantindo suporte físico e administrativo para o funcionamento dos conselhos de participação social.

Meta Financeira:

| 2026 (R\$) | 2027 (R\$) | 2028 (R\$) | 2029 (R\$) |
|------------|------------|------------|------------|
| 20.000 | 20.900 | 21.800 | 22.700 |

Meta Física:**Produto:** Unidade Mantida | **Medida:** Porcentagem

| 2026 | 2027 | 2028 | 2029 |
|------|------|------|------|
| 3 | 4 | 4 | 5 |

Fontes de Recursos:

| Código | Descrição | 2026 (R\$) | 2027 (R\$) | 2028 (R\$) | 2029 (R\$) |
|--------|------------------|------------|------------|------------|------------|
| 704.1 | Royalties até 5% | 20.000 | 20.900 | 21.800 | 22.700 |

AÇÃO: 136 - REALIZAÇÃO DE CONCURSO PÚBLICO

Destino:

PROJETO

Objetivo:

Planejar e realizar concursos públicos para provimento de cargos efetivos, assegurando transparência, legalidade e a seleção de profissionais qualificados para o serviço público municipal.

Meta Financeira:

| 2026 (R\$) | 2027 (R\$) | 2028 (R\$) | 2029 (R\$) |
|------------|------------|------------|------------|
| 62.000 | 64.000 | 66.000 | 68.000 |

Meta Física:**Produto:** Concurso Realizado | **Medida:** Porcentagem

| 2026 | 2027 | 2028 | 2029 |
|------|------|------|------|
| 100 | 100 | 100 | 100 |

Fontes de Recursos:

| Código | Descrição | 2026 (R\$) | 2027 (R\$) | 2028 (R\$) | 2029 (R\$) |
|--------|---|------------|------------|------------|------------|
| 802 | Recursos Vinculados ao RPPS - Taxa de Administração | 62.000 | 64.000 | 66.000 | 68.000 |

AÇÃO: 165 - MANUTENÇÃO DO CONSELHO MUNICIPAL DE INOVAÇÃO, CIÊNCIA E TECNOLOGIA - CMICT

Destino:

ATIVIDADE

Objetivo:

Garantir o funcionamento e a manutenção do Conselho Municipal de Inovação, Ciência e Tecnologia (CMICT), promovendo o diálogo entre sociedade civil, academia e poder público para o fortalecimento das políticas de ciência, tecnologia e inovação no município.

Meta Financeira:

| 2026 (R\$) | 2027 (R\$) | 2028 (R\$) | 2029 (R\$) |
|------------|------------|------------|------------|
| 300.000 | 300.000 | 300.000 | 300.000 |

Meta Física:

Produto: Unidade Mantida | **Medida:** Porcentagem

| 2026 | 2027 | 2028 | 2029 |
|------|------|------|------|
| 100 | 100 | 100 | 100 |

Fontes de Recursos:

| Código | Descrição | 2026 (R\$) | 2027 (R\$) | 2028 (R\$) | 2029 (R\$) |
|--------|------------------|------------|------------|------------|------------|
| 704.1 | Royalties até 5% | 300.000 | 300.000 | 300.000 | 300.000 |

AÇÃO: 196 - MANUTENÇÃO DOS CENTROS ADMINISTRATIVOS

Destino:

ATIVIDADE

Objetivo:

Garantir a manutenção e o funcionamento dos centros administrativos, assegurando infraestrutura adequada ao desempenho das atividades públicas.

Meta Financeira:

| 2026 (R\$) | 2027 (R\$) | 2028 (R\$) | 2029 (R\$) |
|------------|------------|------------|------------|
| 946.000 | 993.200 | 1.042.700 | 1.094.500 |

Meta Física:

Produto: Cidadãos Assistidos | **Medida:** Unidade

| 2026 | 2027 | 2028 | 2029 |
|------|------|------|------|
| 6 | 6 | 6 | 6 |

Fontes de Recursos:

| Código | Descrição | 2026 (R\$) | 2027 (R\$) | 2028 (R\$) | 2029 (R\$) |
|--------|-------------------------------------|------------|------------|------------|------------|
| 500 | Recursos não Vinculados de Impostos | 635.000 | 666.700 | 700.000 | 734.800 |
| 704.1 | Royalties até 5% | 311.000 | 326.500 | 342.700 | 359.700 |

AÇÃO: 200 - MANUTENÇÃO DOS PRÉDIOS DO PODER LEGISLATIVO**Destino:**

ATIVIDADE

Objetivo:

Realizar serviços de manutenção, conservação e adequação nos prédios do Poder Legislativo, garantindo segurança, funcionalidade e acessibilidade aos espaços públicos.

Meta Financeira:

| 2026 (R\$) | 2027 (R\$) | 2028 (R\$) | 2029 (R\$) |
|------------|------------|------------|------------|
| 2.000 | 2.100 | 2.200 | 2.300 |

Meta Física:**Produto:** Unidade Mantida | **Medida:** Porcentagem

| 2026 | 2027 | 2028 | 2029 |
|------|------|------|------|
| 100 | 100 | 100 | 100 |

Fontes de Recursos:

| Código | Descrição | 2026 (R\$) | 2027 (R\$) | 2028 (R\$) | 2029 (R\$) |
|--------|-------------------------------------|------------|------------|------------|------------|
| 500 | Recursos não Vinculados de Impostos | 2.000 | 2.100 | 2.200 | 2.300 |

AÇÃO: 202 - MANUTENÇÃO DOS SERVIÇOS ADMINISTRATIVOS**Destino:**

ATIVIDADE

Objetivo:

Manter as atividades administrativas essenciais, garantindo suporte técnico, logístico e operacional ao funcionamento dos órgãos e programas municipais.

Meta Financeira:

| 2026 (R\$) | 2027 (R\$) | 2028 (R\$) | 2029 (R\$) |
|------------|------------|------------|------------|
| 7.152.300 | 7.510.045 | 7.885.456 | 7.309.964 |

Meta Física:**Produto:** Serviços Públicos Mantidos | **Medida:** Porcentagem

| 2026 | 2027 | 2028 | 2029 |
|------|------|------|------|
| 100 | 100 | 100 | 100 |

Fontes de Recursos:

| Código | Descrição | 2026 (R\$) | 2027 (R\$) | 2028 (R\$) | 2029 (R\$) |
|--------|-------------------------------------|------------|------------|------------|------------|
| 500 | Recursos não Vinculados de Impostos | 6.182.500 | 6.491.752 | 6.816.339 | 7.157.131 |
| 704.1 | Royalties até 5% | 969.800 | 1.018.293 | 1.069.117 | 152.833 |

AÇÃO: 202 - MANUTENÇÃO DOS SERVIÇOS ADMINISTRATIVOS

Destino:

ATIVIDADE

Objetivo:

Manter as atividades administrativas essenciais, garantindo suporte técnico, logístico e operacional ao funcionamento dos órgãos e programas municipais.

Meta Financeira:

| 2026 (R\$) | 2027 (R\$) | 2028 (R\$) | 2029 (R\$) |
|------------|------------|------------|------------|
| 1.128.000 | 1.237.300 | 1.289.200 | 1.304.200 |

Meta Física:

Produto: Serviços Públicos Mantidos | **Medida:** Porcentagem

| 2026 | 2027 | 2028 | 2029 |
|------|------|------|------|
| 1 | 1 | 1 | 1 |

Fontes de Recursos:

| Código | Descrição | 2026 (R\$) | 2027 (R\$) | 2028 (R\$) | 2029 (R\$) |
|--------|-------------------------------------|------------|------------|------------|------------|
| 500 | Recursos não Vinculados de Impostos | 962.000 | 1.063.200 | 1.106.900 | 1.113.100 |
| 704.1 | Royalties até 5% | 166.000 | 174.100 | 182.300 | 191.100 |

AÇÃO: 202 - MANUTENÇÃO DOS SERVIÇOS ADMINISTRATIVOS

Destino:

ATIVIDADE

Objetivo:

Manter as atividades administrativas essenciais, garantindo suporte técnico, logístico e operacional ao funcionamento dos órgãos e programas municipais.

Meta Financeira:

| 2026 (R\$) | 2027 (R\$) | 2028 (R\$) | 2029 (R\$) |
|------------|------------|------------|------------|
| 4.551.300 | 4.663.920 | 4.775.171 | 5.018.921 |

Meta Física:

Produto: Serviços Públicos Mantidos | **Medida:** Porcentagem

| 2026 | 2027 | 2028 | 2029 |
|------|------|------|------|
| 100 | 100 | 100 | 100 |

Fontes de Recursos:

| Código | Descrição | 2026 (R\$) | 2027 (R\$) | 2028 (R\$) | 2029 (R\$) |
|--------|-------------------------------------|------------|------------|------------|------------|
| 500 | Recursos não Vinculados de Impostos | 3.456.300 | 3.629.209 | 3.810.670 | 4.001.204 |
| 704.1 | Royalties até 5% | 1.095.000 | 1.034.711 | 964.501 | 1.017.717 |

AÇÃO: 202 - MANUTENÇÃO DOS SERVIÇOS ADMINISTRATIVOS

Destino:

ATIVIDADE

Objetivo:

Manter as atividades administrativas essenciais, garantindo suporte técnico, logístico e operacional ao funcionamento dos órgãos e programas municipais.

Meta Financeira:

| 2026 (R\$) | 2027 (R\$) | 2028 (R\$) | 2029 (R\$) |
|------------|------------|------------|------------|
| 8.346.900 | 8.764.398 | 9.202.618 | 9.662.750 |

Meta Física:

Produto: Serviços Públicos Mantidos | **Medida:** Porcentagem

| 2026 | 2027 | 2028 | 2029 |
|------|------|------|------|
| 100 | 100 | 100 | 100 |

Fontes de Recursos:

| Código | Descrição | 2026 (R\$) | 2027 (R\$) | 2028 (R\$) | 2029 (R\$) |
|--------|-------------------------------------|------------|------------|------------|------------|
| 500 | Recursos não Vinculados de Impostos | 8.228.600 | 8.640.182 | 9.072.191 | 9.525.801 |
| 704.1 | Royalties até 5% | 118.300 | 124.216 | 130.427 | 136.949 |

AÇÃO: 202 - MANUTENÇÃO DOS SERVIÇOS ADMINISTRATIVOS

Destino:

ATIVIDADE

Objetivo:

Manter as atividades administrativas essenciais, garantindo suporte técnico, logístico e operacional ao funcionamento dos órgãos e programas municipais.

Meta Financeira:

| 2026 (R\$) | 2027 (R\$) | 2028 (R\$) | 2029 (R\$) |
|------------|------------|------------|------------|
| 34.515.300 | 36.657.514 | 38.493.359 | 40.421.028 |

Meta Física:

Produto: Serviços Públicos Mantidos | **Medida:** Porcentagem

| 2026 | 2027 | 2028 | 2029 |
|------|------|------|------|
| 100 | 100 | 100 | 100 |

Fontes de Recursos:

| Código | Descrição | 2026 (R\$) | 2027 (R\$) | 2028 (R\$) | 2029 (R\$) |
|--------|-------------------------------------|------------|------------|------------|------------|
| 500 | Recursos não Vinculados de Impostos | 30.209.000 | 31.719.514 | 33.305.489 | 34.970.764 |
| 704.1 | Royalties até 5% | 4.306.300 | 4.938.000 | 5.187.870 | 5.450.264 |

AÇÃO: 202 - MANUTENÇÃO DOS SERVIÇOS ADMINISTRATIVOS

Destino:

ATIVIDADE

Objetivo:

Manter as atividades administrativas essenciais, garantindo suporte técnico, logístico e operacional ao funcionamento dos órgãos e programas municipais.

Meta Financeira:

| 2026 (R\$) | 2027 (R\$) | 2028 (R\$) | 2029 (R\$) |
|------------|------------|------------|------------|
| 35.540.200 | 37.577.110 | 39.505.984 | 41.531.294 |

Meta Física:

Produto: Serviços Públicos Mantidos | **Medida:** Porcentagem

| 2026 | 2027 | 2028 | 2029 |
|------|------|------|------|
| 100 | 100 | 100 | 100 |

Fontes de Recursos:

| Código | Descrição | 2026 (R\$) | 2027 (R\$) | 2028 (R\$) | 2029 (R\$) |
|--------|-------------------------------------|------------|------------|------------|------------|
| 500 | Recursos não Vinculados de Impostos | 35.076.300 | 37.089.973 | 38.994.490 | 40.994.225 |
| 704.1 | Royalties até 5% | 463.900 | 487.137 | 511.494 | 537.069 |

AÇÃO: 202 - MANUTENÇÃO DOS SERVIÇOS ADMINISTRATIVOS

Destino:

ATIVIDADE

Objetivo:

Manter as atividades administrativas essenciais, garantindo suporte técnico, logístico e operacional ao funcionamento dos órgãos e programas municipais.

Meta Financeira:

| 2026 (R\$) | 2027 (R\$) | 2028 (R\$) | 2029 (R\$) |
|------------|------------|------------|------------|
| 1.873.800 | 1.967.678 | 2.066.060 | 2.169.364 |

Meta Física:

Produto: Serviços Públicos Mantidos | **Medida:** Porcentagem

| 2026 | 2027 | 2028 | 2029 |
|------|------|------|------|
| 100 | 100 | 100 | 100 |

Fontes de Recursos:

| Código | Descrição | 2026 (R\$) | 2027 (R\$) | 2028 (R\$) | 2029 (R\$) |
|--------|-------------------------------------|------------|------------|------------|------------|
| 500 | Recursos não Vinculados de Impostos | 1.825.300 | 1.916.712 | 2.012.546 | 2.113.174 |
| 704.1 | Royalties até 5% | 48.500 | 50.966 | 53.514 | 56.190 |

AÇÃO: 202 - MANUTENÇÃO DOS SERVIÇOS ADMINISTRATIVOS

Destino:

ATIVIDADE

Objetivo:

Manter as atividades administrativas essenciais, garantindo suporte técnico, logístico e operacional ao funcionamento dos órgãos e programas municipais.

Meta Financeira:

| 2026 (R\$) | 2027 (R\$) | 2028 (R\$) | 2029 (R\$) |
|-------------|-------------|-------------|-------------|
| 104.362.700 | 110.336.622 | 116.564.934 | 123.666.470 |

Meta Física:

Produto: Serviços Públicos Mantidos | **Medida:** Porcentagem

| 2026 | 2027 | 2028 | 2029 |
|------|------|------|------|
| 100 | 100 | 100 | 100 |

Fontes de Recursos:

| Código | Descrição | 2026 (R\$) | 2027 (R\$) | 2028 (R\$) | 2029 (R\$) |
|--------|-------------------------------------|------------|------------|------------|------------|
| 500 | Recursos não Vinculados de Impostos | 40.000.000 | 41.999.941 | 44.099.914 | 46.304.884 |
| 501 | Outros Recursos não Vinculados | 60.683.600 | 64.473.800 | 68.409.300 | 73.103.400 |
| 704.1 | Royalties até 5% | 3.679.000 | 3.862.781 | 4.055.620 | 4.258.086 |
| 754 | Recursos de Operações de Crédito | 100 | 100 | 100 | 100 |

AÇÃO: 202 - MANUTENÇÃO DOS SERVIÇOS ADMINISTRATIVOS

Destino:

ATIVIDADE

Objetivo:

Manter as atividades administrativas essenciais, garantindo suporte técnico, logístico e operacional ao funcionamento dos órgãos e programas municipais.

Meta Financeira:

| 2026 (R\$) | 2027 (R\$) | 2028 (R\$) | 2029 (R\$) |
|------------|------------|------------|------------|
| 866.600 | 883.600 | 911.900 | 1.125.800 |

Meta Física:

Produto: Serviços Públicos Mantidos | **Medida:** Porcentagem

| 2026 | 2027 | 2028 | 2029 |
|------|------|------|------|
| 100 | 100 | 100 | 100 |

Fontes de Recursos:

| Código | Descrição | 2026 (R\$) | 2027 (R\$) | 2028 (R\$) | 2029 (R\$) |
|--------|----------------------------------|------------|------------|------------|------------|
| 759.24 | OUTRAS FONTES ORDINÁRIAS - FMDDD | 866.600 | 883.600 | 911.900 | 1.125.800 |

AÇÃO: 202 - MANUTENÇÃO DOS SERVIÇOS ADMINISTRATIVOS**Destino:**

ATIVIDADE

Objetivo:

Manter as atividades administrativas essenciais, garantindo suporte técnico, logístico e operacional ao funcionamento dos órgãos e programas municipais.

Meta Financeira:

| 2026 (R\$) | 2027 (R\$) | 2028 (R\$) | 2029 (R\$) |
|------------|------------|------------|------------|
| 7.810.700 | 8.201.352 | 8.611.369 | 9.041.902 |

Meta Física:**Produto:** Serviços Públicos Mantidos | **Medida:** Porcentagem

| 2026 | 2027 | 2028 | 2029 |
|------|------|------|------|
| 100 | 100 | 100 | 100 |

Fontes de Recursos:

| Código | Descrição | 2026 (R\$) | 2027 (R\$) | 2028 (R\$) | 2029 (R\$) |
|--------|-------------------------------------|------------|------------|------------|------------|
| 500 | Recursos não Vinculados de Impostos | 6.489.900 | 6.814.480 | 7.155.204 | 7.512.963 |
| 704.1 | Royalties até 5% | 1.320.800 | 1.386.872 | 1.456.165 | 1.528.939 |

AÇÃO: 202 - MANUTENÇÃO DOS SERVIÇOS ADMINISTRATIVOS**Destino:**

ATIVIDADE

Objetivo:

Manter as atividades administrativas essenciais, garantindo suporte técnico, logístico e operacional ao funcionamento dos órgãos e programas municipais.

Meta Financeira:

| 2026 (R\$) | 2027 (R\$) | 2028 (R\$) | 2029 (R\$) |
|------------|------------|------------|------------|
| 1.146.400 | 1.203.700 | 1.263.619 | 1.326.881 |

Meta Física:**Produto:** Serviços Públicos Mantidos | **Medida:** Porcentagem

| 2026 | 2027 | 2028 | 2029 |
|------|------|------|------|
| 100 | 100 | 100 | 100 |

Fontes de Recursos:

| Código | Descrição | 2026 (R\$) | 2027 (R\$) | 2028 (R\$) | 2029 (R\$) |
|--------|-------------------------------------|------------|------------|------------|------------|
| 500 | Recursos não Vinculados de Impostos | 1.046.400 | 1.098.752 | 1.153.689 | 1.211.374 |
| 704.1 | Royalties até 5% | 100.000 | 104.948 | 109.930 | 115.507 |

AÇÃO: 202 - MANUTENÇÃO DOS SERVIÇOS ADMINISTRATIVOS

Destino:

ATIVIDADE

Objetivo:

Manter as atividades administrativas essenciais, garantindo suporte técnico, logístico e operacional ao funcionamento dos órgãos e programas municipais.

Meta Financeira:

| 2026 (R\$) | 2027 (R\$) | 2028 (R\$) | 2029 (R\$) |
|------------|------------|------------|------------|
| 12.395.500 | 13.015.302 | 13.666.016 | 14.348.987 |

Meta Física:

Produto: Serviços Públicos Mantidos | **Medida:** Porcentagem

| 2026 | 2027 | 2028 | 2029 |
|------|------|------|------|
| 1 | 1 | 1 | 1 |

Fontes de Recursos:

| Código | Descrição | 2026 (R\$) | 2027 (R\$) | 2028 (R\$) | 2029 (R\$) |
|--------|-------------------------------------|------------|------------|------------|------------|
| 500 | Recursos não Vinculados de Impostos | 11.399.600 | 11.969.733 | 12.568.219 | 13.196.630 |
| 704.1 | Royalties até 5% | 995.900 | 1.045.569 | 1.097.797 | 1.152.357 |

AÇÃO: 202 - MANUTENÇÃO DOS SERVIÇOS ADMINISTRATIVOS

Destino:

ATIVIDADE

Objetivo:

Manter as atividades administrativas essenciais, garantindo suporte técnico, logístico e operacional ao funcionamento dos órgãos e programas municipais.

Meta Financeira:

| 2026 (R\$) | 2027 (R\$) | 2028 (R\$) | 2029 (R\$) |
|------------|------------|------------|------------|
| 5.105.000 | 5.360.489 | 5.628.513 | 5.909.939 |

Meta Física:

Produto: Serviços Públicos Mantidos | **Medida:** Porcentagem

| 2026 | 2027 | 2028 | 2029 |
|------|------|------|------|
| 100 | 100 | 100 | 100 |

Fontes de Recursos:

| Código | Descrição | 2026 (R\$) | 2027 (R\$) | 2028 (R\$) | 2029 (R\$) |
|--------|-------------------------------------|------------|------------|------------|------------|
| 500 | Recursos não Vinculados de Impostos | 5.021.600 | 5.272.898 | 5.536.542 | 5.813.369 |
| 704.1 | Royalties até 5% | 83.400 | 87.591 | 91.971 | 96.570 |

AÇÃO: 202 - MANUTENÇÃO DOS SERVIÇOS ADMINISTRATIVOS

Destino:

ATIVIDADE

Objetivo:

Manter as atividades administrativas essenciais, garantindo suporte técnico, logístico e operacional ao funcionamento dos órgãos e programas municipais.

Meta Financeira:

| 2026 (R\$) | 2027 (R\$) | 2028 (R\$) | 2029 (R\$) |
|------------|------------|------------|------------|
| 4.969.600 | 5.218.190 | 5.478.899 | 5.752.394 |

Meta Física:

Produto: Serviços Públicos Mantidos | **Medida:** Porcentagem

| 2026 | 2027 | 2028 | 2029 |
|------|------|------|------|
| 100 | 100 | 100 | 100 |

Fontes de Recursos:

| Código | Descrição | 2026 (R\$) | 2027 (R\$) | 2028 (R\$) | 2029 (R\$) |
|--------|-------------------------------------|------------|------------|------------|------------|
| 500 | Recursos não Vinculados de Impostos | 4.870.600 | 5.114.190 | 5.369.899 | 5.638.394 |
| 704.1 | Royalties até 5% | 99.000 | 104.000 | 109.000 | 114.000 |

AÇÃO: 202 - MANUTENÇÃO DOS SERVIÇOS ADMINISTRATIVOS

Destino:

ATIVIDADE

Objetivo:

Manter as atividades administrativas essenciais, garantindo suporte técnico, logístico e operacional ao funcionamento dos órgãos e programas municipais.

Meta Financeira:

| 2026 (R\$) | 2027 (R\$) | 2028 (R\$) | 2029 (R\$) |
|------------|------------|------------|------------|
| 2.567.100 | 2.630.617 | 2.729.648 | 2.699.631 |

Meta Física:

Produto: Serviços Públicos Mantidos | **Medida:** Porcentagem

| 2026 | 2027 | 2028 | 2029 |
|------|------|------|------|
| 100 | 100 | 100 | 100 |

Fontes de Recursos:

| Código | Descrição | 2026 (R\$) | 2027 (R\$) | 2028 (R\$) | 2029 (R\$) |
|--------|-------------------------------------|------------|------------|------------|------------|
| 500 | Recursos não Vinculados de Impostos | 2.103.300 | 2.208.602 | 2.319.032 | 2.434.983 |
| 704.1 | Royalties até 5% | 463.800 | 422.015 | 410.616 | 264.648 |

AÇÃO: 202 - MANUTENÇÃO DOS SERVIÇOS ADMINISTRATIVOS

Destino:

ATIVIDADE

Objetivo:

Manter as atividades administrativas essenciais, garantindo suporte técnico, logístico e operacional ao funcionamento dos órgãos e programas municipais.

Meta Financeira:

| 2026 (R\$) | 2027 (R\$) | 2028 (R\$) | 2029 (R\$) |
|------------|------------|------------|------------|
| 3.500.000 | 3.500.000 | 3.500.000 | 3.800.000 |

Meta Física:

Produto: Serviços Públicos Mantidos | **Medida:** Porcentagem

| 2026 | 2027 | 2028 | 2029 |
|------|------|------|------|
| 100 | 100 | 100 | 100 |

Fontes de Recursos:

| Código | Descrição | 2026 (R\$) | 2027 (R\$) | 2028 (R\$) | 2029 (R\$) |
|--------|-------------------------------------|------------|------------|------------|------------|
| 500 | Recursos não Vinculados de Impostos | 3.500.000 | 3.500.000 | 3.500.000 | 3.800.000 |

AÇÃO: 202 - MANUTENÇÃO DOS SERVIÇOS ADMINISTRATIVOS

Destino:

ATIVIDADE

Objetivo:

Manter as atividades administrativas essenciais, garantindo suporte técnico, logístico e operacional ao funcionamento dos órgãos e programas municipais.

Meta Financeira:

| 2026 (R\$) | 2027 (R\$) | 2028 (R\$) | 2029 (R\$) |
|------------|------------|------------|------------|
| 11.655.600 | 12.238.375 | 12.850.269 | 13.492.737 |

Meta Física:

Produto: Serviços Públicos Mantidos | **Medida:** Porcentagem

| 2026 | 2027 | 2028 | 2029 |
|------|------|------|------|
| 100 | 100 | 100 | 100 |

Fontes de Recursos:

| Código | Descrição | 2026 (R\$) | 2027 (R\$) | 2028 (R\$) | 2029 (R\$) |
|--------|-------------------------------------|------------|------------|------------|------------|
| 500 | Recursos não Vinculados de Impostos | 11.501.000 | 12.076.000 | 12.679.800 | 13.313.800 |
| 704.1 | Royalties até 5% | 154.600 | 162.375 | 170.469 | 178.937 |

AÇÃO: 202 - MANUTENÇÃO DOS SERVIÇOS ADMINISTRATIVOS

Destino:

ATIVIDADE

Objetivo:

Manter as atividades administrativas essenciais, garantindo suporte técnico, logístico e operacional ao funcionamento dos órgãos e programas municipais.

Meta Financeira:

| 2026 (R\$) | 2027 (R\$) | 2028 (R\$) | 2029 (R\$) |
|------------|------------|------------|------------|
| 6.261.700 | 6.574.773 | 6.903.336 | 7.248.423 |

Meta Física:

Produto: Serviços Públicos Mantidos | **Medida:** Porcentagem

| 2026 | 2027 | 2028 | 2029 |
|------|------|------|------|
| 100 | 100 | 100 | 100 |

Fontes de Recursos:

| Código | Descrição | 2026 (R\$) | 2027 (R\$) | 2028 (R\$) | 2029 (R\$) |
|--------|-------------------------------------|------------|------------|------------|------------|
| 500 | Recursos não Vinculados de Impostos | 4.491.000 | 4.715.500 | 4.951.250 | 5.198.837 |
| 704.1 | Royalties até 5% | 1.770.700 | 1.859.273 | 1.952.086 | 2.049.586 |

AÇÃO: 202 - MANUTENÇÃO DOS SERVIÇOS ADMINISTRATIVOS

Destino:

ATIVIDADE

Objetivo:

Manter as atividades administrativas essenciais, garantindo suporte técnico, logístico e operacional ao funcionamento dos órgãos e programas municipais.

Meta Financeira:

| 2026 (R\$) | 2027 (R\$) | 2028 (R\$) | 2029 (R\$) |
|------------|------------|------------|------------|
| 1.289.000 | 1.353.305 | 1.420.990 | 1.491.925 |

Meta Física:

Produto: Serviços Públicos Mantidos | **Medida:** Porcentagem

| 2026 | 2027 | 2028 | 2029 |
|------|------|------|------|
| 100 | 100 | 100 | 100 |

Fontes de Recursos:

| Código | Descrição | 2026 (R\$) | 2027 (R\$) | 2028 (R\$) | 2029 (R\$) |
|--------|-------------------------------------|------------|------------|------------|------------|
| 500 | Recursos não Vinculados de Impostos | 1.240.000 | 1.301.905 | 1.367.090 | 1.435.325 |
| 704.1 | Royalties até 5% | 49.000 | 51.400 | 53.900 | 56.600 |

AÇÃO: 202 - MANUTENÇÃO DOS SERVIÇOS ADMINISTRATIVOS**Destino:**

ATIVIDADE

Objetivo:

Manter as atividades administrativas essenciais, garantindo suporte técnico, logístico e operacional ao funcionamento dos órgãos e programas municipais.

Meta Financeira:

| 2026 (R\$) | 2027 (R\$) | 2028 (R\$) | 2029 (R\$) |
|------------|------------|------------|------------|
| 2.580.000 | 2.709.000 | 2.844.100 | 2.986.000 |

Meta Física:**Produto:** Serviços Públicos Mantidos | **Medida:** Porcentagem

| 2026 | 2027 | 2028 | 2029 |
|------|------|------|------|
| 1 | 1 | 1 | 1 |

Fontes de Recursos:

| Código | Descrição | 2026 (R\$) | 2027 (R\$) | 2028 (R\$) | 2029 (R\$) |
|--------|-------------------------------------|------------|------------|------------|------------|
| 500 | Recursos não Vinculados de Impostos | 2.370.000 | 2.488.500 | 2.612.800 | 2.743.300 |
| 501 | Outros Recursos não Vinculados | 160.000 | 168.000 | 176.300 | 185.000 |
| 704.1 | Royalties até 5% | 50.000 | 52.500 | 55.000 | 57.700 |

AÇÃO: 202 - MANUTENÇÃO DOS SERVIÇOS ADMINISTRATIVOS**Destino:**

ATIVIDADE

Objetivo:

Manter as atividades administrativas essenciais, garantindo suporte técnico, logístico e operacional ao funcionamento dos órgãos e programas municipais.

Meta Financeira:

| 2026 (R\$) | 2027 (R\$) | 2028 (R\$) | 2029 (R\$) |
|------------|------------|------------|------------|
| 955.500 | 1.003.222 | 1.053.438 | 1.106.280 |

Meta Física:**Produto:** Serviços Públicos Mantidos | **Medida:** Porcentagem

| 2026 | 2027 | 2028 | 2029 |
|------|------|------|------|
| 100 | 100 | 100 | 100 |

Fontes de Recursos:

| Código | Descrição | 2026 (R\$) | 2027 (R\$) | 2028 (R\$) | 2029 (R\$) |
|--------|-------------------------------------|------------|------------|------------|------------|
| 500 | Recursos não Vinculados de Impostos | 885.500 | 929.800 | 976.300 | 1.025.200 |
| 704.1 | Royalties até 5% | 70.000 | 73.422 | 77.138 | 81.080 |

AÇÃO: 202 - MANUTENÇÃO DOS SERVIÇOS ADMINISTRATIVOS

Destino:

ATIVIDADE

Objetivo:

Manter as atividades administrativas essenciais, garantindo suporte técnico, logístico e operacional ao funcionamento dos órgãos e programas municipais.

Meta Financeira:

| 2026 (R\$) | 2027 (R\$) | 2028 (R\$) | 2029 (R\$) |
|------------|------------|------------|------------|
| 20.418.700 | 21.439.635 | 22.511.618 | 23.637.199 |

Meta Física:

Produto: Serviços Públicos Mantidos | **Medida:** Porcentagem

| 2026 | 2027 | 2028 | 2029 |
|------|------|------|------|
| 100 | 100 | 100 | 100 |

Fontes de Recursos:

| Código | Descrição | 2026 (R\$) | 2027 (R\$) | 2028 (R\$) | 2029 (R\$) |
|--------|---|------------|------------|------------|------------|
| 500 | Recursos não Vinculados de Impostos | 20.081.600 | 21.085.680 | 22.139.965 | 23.246.963 |
| 573 | Royalties do Petróleo e Gás Natural Vinculados à Educação | 105.700 | 110.985 | 116.534 | 122.361 |
| 704.1 | Royalties até 5% | 231.400 | 242.970 | 255.119 | 267.875 |

AÇÃO: 202 - MANUTENÇÃO DOS SERVIÇOS ADMINISTRATIVOS

Destino:

ATIVIDADE

Objetivo:

Manter as atividades administrativas essenciais, garantindo suporte técnico, logístico e operacional ao funcionamento dos órgãos e programas municipais.

Meta Financeira:

| 2026 (R\$) | 2027 (R\$) | 2028 (R\$) | 2029 (R\$) |
|------------|------------|------------|------------|
| 41.108.900 | 43.164.527 | 45.322.342 | 47.588.020 |

Meta Física:

Produto: Serviços Públicos Mantidos | **Medida:** Porcentagem

| 2026 | 2027 | 2028 | 2029 |
|------|------|------|------|
| 100 | 100 | 100 | 100 |

Fontes de Recursos:

| Código | Descrição | 2026 (R\$) | 2027 (R\$) | 2028 (R\$) | 2029 (R\$) |
|--------|-------------------------------------|------------|------------|------------|------------|
| 500 | Recursos não Vinculados de Impostos | 36.595.700 | 38.425.675 | 40.346.957 | 42.364.221 |
| 704.1 | Royalties até 5% | 4.513.200 | 4.738.852 | 4.975.385 | 5.223.799 |

AÇÃO: 202 - MANUTENÇÃO DOS SERVIÇOS ADMINISTRATIVOS

Destino:

ATIVIDADE

Objetivo:

Manter as atividades administrativas essenciais, garantindo suporte técnico, logístico e operacional ao funcionamento dos órgãos e programas municipais.

Meta Financeira:

| 2026 (R\$) | 2027 (R\$) | 2028 (R\$) | 2029 (R\$) |
|-------------|-------------|-------------|-------------|
| 112.568.000 | 118.196.700 | 124.107.300 | 130.313.300 |

Meta Física:

Produto: Serviços Públicos Mantidos | **Medida:** Porcentagem

| 2026 | 2027 | 2028 | 2029 |
|------|------|------|------|
| 100 | 100 | 100 | 100 |

Fontes de Recursos:

| Código | Descrição | 2026 (R\$) | 2027 (R\$) | 2028 (R\$) | 2029 (R\$) |
|--------|-------------------------------------|-------------|-------------|-------------|-------------|
| 500 | Recursos não Vinculados de Impostos | 112.568.000 | 118.196.700 | 124.107.300 | 130.313.300 |

AÇÃO: 202 - MANUTENÇÃO DOS SERVIÇOS ADMINISTRATIVOS

Destino:

ATIVIDADE

Objetivo:

Manter as atividades administrativas essenciais, garantindo suporte técnico, logístico e operacional ao funcionamento dos órgãos e programas municipais.

Meta Financeira:

| 2026 (R\$) | 2027 (R\$) | 2028 (R\$) | 2029 (R\$) |
|------------|------------|------------|------------|
| 15.644.200 | 16.598.600 | 17.590.100 | 18.641.200 |

Meta Física:

Produto: Serviços Públicos Mantidos | **Medida:** Porcentagem

| 2026 | 2027 | 2028 | 2029 |
|------|------|------|------|
| 100 | 100 | 100 | 100 |

Fontes de Recursos:

| Código | Descrição | 2026 (R\$) | 2027 (R\$) | 2028 (R\$) | 2029 (R\$) |
|--------|---|------------|------------|------------|------------|
| 802 | Recursos Vinculados ao RPPS - Taxa de Administração | 15.644.200 | 16.598.600 | 17.590.100 | 18.641.200 |

AÇÃO: 202 - MANUTENÇÃO DOS SERVIÇOS ADMINISTRATIVOS

Destino:

ATIVIDADE

Objetivo:

Manter as atividades administrativas essenciais, garantindo suporte técnico, logístico e operacional ao funcionamento dos órgãos e programas municipais.

Meta Financeira:

| 2026 (R\$) | 2027 (R\$) | 2028 (R\$) | 2029 (R\$) |
|------------|------------|------------|------------|
| 67.769.000 | 51.124.000 | 53.594.650 | 55.588.885 |

Meta Física:

Produto: Serviços Públicos Mantidos | **Medida:** Porcentagem

| 2026 | 2027 | 2028 | 2029 |
|------|------|------|------|
| 1 | 1 | 1 | 1 |

Fontes de Recursos:

| Código | Descrição | 2026 (R\$) | 2027 (R\$) | 2028 (R\$) | 2029 (R\$) |
|--------|--|------------|------------|------------|------------|
| 500 | Recursos não Vinculados de Impostos | 48.215.000 | 30.591.500 | 32.035.775 | 33.552.266 |
| 635 | Royalties do Petróleo e Gás Natural vinculados à Saúde | 8.801.000 | 9.242.000 | 9.704.000 | 9.589.200 |
| 659 | Outros Recursos Vinculados à Saúde | 1.201.000 | 1.261.000 | 1.324.000 | 1.390.100 |
| 704.1 | Royalties até 5% | 9.552.000 | 10.029.500 | 10.530.875 | 11.057.319 |

AÇÃO: 202 - MANUTENÇÃO DOS SERVIÇOS ADMINISTRATIVOS

Destino:

ATIVIDADE

Objetivo:

Manter as atividades administrativas essenciais, garantindo suporte técnico, logístico e operacional ao funcionamento dos órgãos e programas municipais.

Meta Financeira:

| 2026 (R\$) | 2027 (R\$) | 2028 (R\$) | 2029 (R\$) |
|------------|------------|------------|------------|
| 6.801.700 | 7.141.970 | 7.498.937 | 7.873.959 |

Meta Física:

Produto: Serviços Públicos Mantidos | **Medida:** Porcentagem

| 2026 | 2027 | 2028 | 2029 |
|------|------|------|------|
| 100 | 100 | 100 | 100 |

Fontes de Recursos:

| Código | Descrição | 2026 (R\$) | 2027 (R\$) | 2028 (R\$) | 2029 (R\$) |
|--------|-------------------------------------|------------|------------|------------|------------|
| 500 | Recursos não Vinculados de Impostos | 6.088.200 | 6.392.737 | 6.712.373 | 7.047.991 |
| 704.1 | Royalties até 5% | 713.500 | 749.233 | 786.564 | 825.968 |

AÇÃO: 202 - MANUTENÇÃO DOS SERVIÇOS ADMINISTRATIVOS

Destino:

ATIVIDADE

Objetivo:

Manter as atividades administrativas essenciais, garantindo suporte técnico, logístico e operacional ao funcionamento dos órgãos e programas municipais.

Meta Financeira:

| 2026 (R\$) | 2027 (R\$) | 2028 (R\$) | 2029 (R\$) |
|-------------|-------------|-------------|-------------|
| 216.568.000 | 227.578.000 | 239.127.566 | 251.264.780 |

Meta Física:

Produto: Serviços Públicos Mantidos | **Medida:** Porcentagem

| 2026 | 2027 | 2028 | 2029 |
|------|------|------|------|
| 1 | 1 | 1 | 1 |

Fontes de Recursos:

| Código | Descrição | 2026 (R\$) | 2027 (R\$) | 2028 (R\$) | 2029 (R\$) |
|--------|--|-------------|-------------|-------------|-------------|
| 500 | Recursos não Vinculados de Impostos | 206.717.000 | 217.052.850 | 227.905.494 | 239.300.769 |
| 604 | Transferências provenientes do Governo Federal destinadas ao vencimento dos ACS e dos ACE | 7.001.000 | 7.532.650 | 8.079.997 | 8.664.842 |
| 605 | Assistência financeira da União destinada à Complementação Pgto do piso salarias dos profissionais da enfermagem | 2.500.000 | 2.625.000 | 2.756.200 | 2.894.000 |
| 704.1 | Royalties até 5% | 350.000 | 367.500 | 385.875 | 405.169 |

AÇÃO: 202 - MANUTENÇÃO DOS SERVIÇOS ADMINISTRATIVOS

Destino:

ATIVIDADE

Objetivo:

Manter as atividades administrativas essenciais, garantindo suporte técnico, logístico e operacional ao funcionamento dos órgãos e programas municipais.

Meta Financeira:

| 2026 (R\$) | 2027 (R\$) | 2028 (R\$) | 2029 (R\$) |
|------------|------------|------------|------------|
| 16.860.900 | 17.704.013 | 18.589.214 | 19.518.649 |

Meta Física:

Produto: Serviços Públicos Mantidos | **Medida:** Porcentagem

| 2026 | 2027 | 2028 | 2029 |
|------|------|------|------|
| 100 | 100 | 100 | 100 |

Fontes de Recursos:

| Código | Descrição | 2026 (R\$) | 2027 (R\$) | 2028 (R\$) | 2029 (R\$) |
|--------|-------------------------------------|------------|------------|------------|------------|
| 500 | Recursos não Vinculados de Impostos | 16.100.000 | 16.905.000 | 17.750.250 | 18.637.737 |
| 704.1 | Royalties até 5% | 760.900 | 799.013 | 838.964 | 880.912 |

AÇÃO: 202 - MANUTENÇÃO DOS SERVIÇOS ADMINISTRATIVOS

Destino:

ATIVIDADE

Objetivo:

Manter as atividades administrativas essenciais, garantindo suporte técnico, logístico e operacional ao funcionamento dos órgãos e programas municipais.

Meta Financeira:

| 2026 (R\$) | 2027 (R\$) | 2028 (R\$) | 2029 (R\$) |
|------------|------------|------------|------------|
| 2.736.600 | 2.873.607 | 3.017.011 | 3.167.851 |

Meta Física:

Produto: Serviços Públicos Mantidos | **Medida:** Porcentagem

| 2026 | 2027 | 2028 | 2029 |
|------|------|------|------|
| 100 | 100 | 100 | 100 |

Fontes de Recursos:

| Código | Descrição | 2026 (R\$) | 2027 (R\$) | 2028 (R\$) | 2029 (R\$) |
|--------|-------------------------------------|------------|------------|------------|------------|
| 500 | Recursos não Vinculados de Impostos | 2.113.900 | 2.219.702 | 2.330.685 | 2.447.219 |
| 704.1 | Royalties até 5% | 622.700 | 653.905 | 686.326 | 720.632 |

AÇÃO: 202 - MANUTENÇÃO DOS SERVIÇOS ADMINISTRATIVOS

Destino:

ATIVIDADE

Objetivo:

Manter as atividades administrativas essenciais, garantindo suporte técnico, logístico e operacional ao funcionamento dos órgãos e programas municipais.

Meta Financeira:

| 2026 (R\$) | 2027 (R\$) | 2028 (R\$) | 2029 (R\$) |
|------------|------------|------------|------------|
| 3.629.500 | 3.811.139 | 4.001.695 | 4.201.780 |

Meta Física:

Produto: Serviços Públicos Mantidos | **Medida:** Porcentagem

| 2026 | 2027 | 2028 | 2029 |
|------|------|------|------|
| 100 | 100 | 100 | 100 |

Fontes de Recursos:

| Código | Descrição | 2026 (R\$) | 2027 (R\$) | 2028 (R\$) | 2029 (R\$) |
|--------|-------------------------------------|------------|------------|------------|------------|
| 500 | Recursos não Vinculados de Impostos | 3.577.800 | 3.756.843 | 3.944.685 | 4.141.919 |
| 704.1 | Royalties até 5% | 51.700 | 54.296 | 57.010 | 59.861 |

AÇÃO: 202 - MANUTENÇÃO DOS SERVIÇOS ADMINISTRATIVOS**Destino:**

ATIVIDADE

Objetivo:

Manter as atividades administrativas essenciais, garantindo suporte técnico, logístico e operacional ao funcionamento dos órgãos e programas municipais.

Meta Financeira:

| 2026 (R\$) | 2027 (R\$) | 2028 (R\$) | 2029 (R\$) |
|------------|------------|------------|------------|
| 500.000 | 525.000 | 551.200 | 578.700 |

Meta Física:**Produto:** Serviços Públicos Mantidos | **Medida:** Porcentagem

| 2026 | 2027 | 2028 | 2029 |
|------|------|------|------|
| 100 | 100 | 100 | 100 |

Fontes de Recursos:

| Código | Descrição | 2026 (R\$) | 2027 (R\$) | 2028 (R\$) | 2029 (R\$) |
|--------|------------------|------------|------------|------------|------------|
| 704.1 | Royalties até 5% | 500.000 | 525.000 | 551.200 | 578.700 |

AÇÃO: 202 - MANUTENÇÃO DOS SERVIÇOS ADMINISTRATIVOS**Destino:**

ATIVIDADE

Objetivo:

Manter as atividades administrativas essenciais, garantindo suporte técnico, logístico e operacional ao funcionamento dos órgãos e programas municipais.

Meta Financeira:

| 2026 (R\$) | 2027 (R\$) | 2028 (R\$) | 2029 (R\$) |
|------------|------------|------------|------------|
| 12.000 | 12.500 | 13.000 | 13.500 |

Meta Física:**Produto:** Serviços Públicos Mantidos | **Medida:** Porcentagem

| 2026 | 2027 | 2028 | 2029 |
|------|------|------|------|
| 100 | 100 | 100 | 100 |

Fontes de Recursos:

| Código | Descrição | 2026 (R\$) | 2027 (R\$) | 2028 (R\$) | 2029 (R\$) |
|--------|---|------------|------------|------------|------------|
| 759.23 | OUTRAS FONTES ORDINÁRIAS - FUNDO ESP. DA CÂMARA | 12.000 | 12.500 | 13.000 | 13.500 |

AÇÃO: 202 - MANUTENÇÃO DOS SERVIÇOS ADMINISTRATIVOS

Destino:

ATIVIDADE

Objetivo:

Manter as atividades administrativas essenciais, garantindo suporte técnico, logístico e operacional ao funcionamento dos órgãos e programas municipais.

Meta Financeira:

| 2026 (R\$) | 2027 (R\$) | 2028 (R\$) | 2029 (R\$) |
|------------|------------|------------|------------|
| 5.394.600 | 5.664.588 | 5.947.817 | 6.245.208 |

Meta Física:

Produto: Serviços Públicos Mantidos | **Medida:** Porcentagem

| 2026 | 2027 | 2028 | 2029 |
|------|------|------|------|
| 100 | 100 | 100 | 100 |

Fontes de Recursos:

| Código | Descrição | 2026 (R\$) | 2027 (R\$) | 2028 (R\$) | 2029 (R\$) |
|--------|-------------------------------------|------------|------------|------------|------------|
| 500 | Recursos não Vinculados de Impostos | 5.300.700 | 5.565.898 | 5.844.193 | 6.136.402 |
| 704.1 | Royalties até 5% | 93.900 | 98.690 | 103.624 | 108.806 |

AÇÃO: 202 - MANUTENÇÃO DOS SERVIÇOS ADMINISTRATIVOS

Destino:

ATIVIDADE

Objetivo:

Manter as atividades administrativas essenciais, garantindo suporte técnico, logístico e operacional ao funcionamento dos órgãos e programas municipais.

Meta Financeira:

| 2026 (R\$) | 2027 (R\$) | 2028 (R\$) | 2029 (R\$) |
|------------|------------|------------|------------|
| 760.000 | 820.800 | 885.200 | 953.100 |

Meta Física:

Produto: Serviços Públicos Mantidos | **Medida:** Porcentagem

| 2026 | 2027 | 2028 | 2029 |
|------|------|------|------|
| 1 | 1 | 1 | 1 |

Fontes de Recursos:

| Código | Descrição | 2026 (R\$) | 2027 (R\$) | 2028 (R\$) | 2029 (R\$) |
|--------|-----------------------|------------|------------|------------|------------|
| 759.21 | CONSERVAÇÃO AMBIENTAL | 760.000 | 820.800 | 885.200 | 953.100 |

AÇÃO: 202 - MANUTENÇÃO DOS SERVIÇOS ADMINISTRATIVOS

Destino:

ATIVIDADE

Objetivo:

Manter as atividades administrativas essenciais, garantindo suporte técnico, logístico e operacional ao funcionamento dos órgãos e programas municipais.

Meta Financeira:

| 2026 (R\$) | 2027 (R\$) | 2028 (R\$) | 2029 (R\$) |
|------------|------------|------------|------------|
| 2.077.200 | 2.181.137 | 2.290.102 | 2.404.463 |

Meta Física:

Produto: Serviços Públicos Mantidos | **Medida:** Porcentagem

| 2026 | 2027 | 2028 | 2029 |
|------|------|------|------|
| 100 | 100 | 100 | 100 |

Fontes de Recursos:

| Código | Descrição | 2026 (R\$) | 2027 (R\$) | 2028 (R\$) | 2029 (R\$) |
|--------|-------------------------------------|------------|------------|------------|------------|
| 500 | Recursos não Vinculados de Impostos | 1.839.100 | 1.931.140 | 2.027.695 | 2.129.081 |
| 704.1 | Royalties até 5% | 238.100 | 249.997 | 262.407 | 275.382 |

AÇÃO: 202 - MANUTENÇÃO DOS SERVIÇOS ADMINISTRATIVOS

Destino:

ATIVIDADE

Objetivo:

Manter as atividades administrativas essenciais, garantindo suporte técnico, logístico e operacional ao funcionamento dos órgãos e programas municipais.

Meta Financeira:

| 2026 (R\$) | 2027 (R\$) | 2028 (R\$) | 2029 (R\$) |
|------------|------------|------------|------------|
| 14.199.300 | 14.413.433 | 15.654.642 | 16.436.335 |

Meta Física:

Produto: Serviços Públicos Mantidos | **Medida:** Porcentagem

| 2026 | 2027 | 2028 | 2029 |
|------|------|------|------|
| 100 | 100 | 100 | 100 |

Fontes de Recursos:

| Código | Descrição | 2026 (R\$) | 2027 (R\$) | 2028 (R\$) | 2029 (R\$) |
|--------|-------------------------------------|------------|------------|------------|------------|
| 500 | Recursos não Vinculados de Impostos | 11.000.000 | 11.054.107 | 12.127.500 | 12.733.000 |
| 704.1 | Royalties até 5% | 3.199.300 | 3.359.326 | 3.527.142 | 3.703.335 |

AÇÃO: 202 - MANUTENÇÃO DOS SERVIÇOS ADMINISTRATIVOS

Destino:

ATIVIDADE

Objetivo:

Manter as atividades administrativas essenciais, garantindo suporte técnico, logístico e operacional ao funcionamento dos órgãos e programas municipais.

Meta Financeira:

| 2026 (R\$) | 2027 (R\$) | 2028 (R\$) | 2029 (R\$) |
|------------|------------|------------|------------|
| 8.535.100 | 8.961.952 | 9.410.048 | 9.880.552 |

Meta Física:

Produto: Serviços Públicos Mantidos | **Medida:** Porcentagem

| 2026 | 2027 | 2028 | 2029 |
|------|------|------|------|
| 100 | 100 | 100 | 100 |

Fontes de Recursos:

| Código | Descrição | 2026 (R\$) | 2027 (R\$) | 2028 (R\$) | 2029 (R\$) |
|--------|-------------------------------------|------------|------------|------------|------------|
| 500 | Recursos não Vinculados de Impostos | 8.424.200 | 8.845.505 | 9.287.779 | 9.752.169 |
| 704.1 | Royalties até 5% | 110.900 | 116.447 | 122.269 | 128.383 |

AÇÃO: 202 - MANUTENÇÃO DOS SERVIÇOS ADMINISTRATIVOS

Destino:

ATIVIDADE

Objetivo:

Manter as atividades administrativas essenciais, garantindo suporte técnico, logístico e operacional ao funcionamento dos órgãos e programas municipais.

Meta Financeira:

| 2026 (R\$) | 2027 (R\$) | 2028 (R\$) | 2029 (R\$) |
|------------|------------|------------|------------|
| 7.830.300 | 8.221.932 | 8.633.039 | 9.064.701 |

Meta Física:

Produto: Serviços Públicos Mantidos | **Medida:** Porcentagem

| 2026 | 2027 | 2028 | 2029 |
|------|------|------|------|
| 100 | 100 | 100 | 100 |

Fontes de Recursos:

| Código | Descrição | 2026 (R\$) | 2027 (R\$) | 2028 (R\$) | 2029 (R\$) |
|--------|-------------------------------------|------------|------------|------------|------------|
| 500 | Recursos não Vinculados de Impostos | 7.525.800 | 7.902.132 | 8.297.239 | 8.712.101 |
| 704.1 | Royalties até 5% | 304.500 | 319.800 | 335.800 | 352.600 |

AÇÃO: 202 - MANUTENÇÃO DOS SERVIÇOS ADMINISTRATIVOS

Destino:

ATIVIDADE

Objetivo:

Manter as atividades administrativas essenciais, garantindo suporte técnico, logístico e operacional ao funcionamento dos órgãos e programas municipais.

Meta Financeira:

| 2026 (R\$) | 2027 (R\$) | 2028 (R\$) | 2029 (R\$) |
|------------|------------|------------|------------|
| 820.000 | 905.000 | 995.000 | 1.090.000 |

Meta Física:

Produto: Serviços Públicos Mantidos | **Medida:** Porcentagem

| 2026 | 2027 | 2028 | 2029 |
|------|------|------|------|
| 100 | 100 | 100 | 100 |

Fontes de Recursos:

| Código | Descrição | 2026 (R\$) | 2027 (R\$) | 2028 (R\$) | 2029 (R\$) |
|--------|---------------------------------|------------|------------|------------|------------|
| 752 | Recursos Vinculados ao Trânsito | 820.000 | 905.000 | 995.000 | 1.090.000 |

AÇÃO: 202 - MANUTENÇÃO DOS SERVIÇOS ADMINISTRATIVOS

Destino:

ATIVIDADE

Objetivo:

Manter as atividades administrativas essenciais, garantindo suporte técnico, logístico e operacional ao funcionamento dos órgãos e programas municipais.

Meta Financeira:

| 2026 (R\$) | 2027 (R\$) | 2028 (R\$) | 2029 (R\$) |
|------------|------------|------------|------------|
| 3.194.700 | 3.354.617 | 3.522.148 | 3.698.321 |

Meta Física:

Produto: Serviços Públicos Mantidos | **Medida:** Porcentagem

| 2026 | 2027 | 2028 | 2029 |
|------|------|------|------|
| 100 | 100 | 100 | 100 |

Fontes de Recursos:

| Código | Descrição | 2026 (R\$) | 2027 (R\$) | 2028 (R\$) | 2029 (R\$) |
|--------|-------------------------------------|------------|------------|------------|------------|
| 500 | Recursos não Vinculados de Impostos | 2.800.900 | 2.941.102 | 3.088.157 | 3.242.565 |
| 704.1 | Royalties até 5% | 393.800 | 413.515 | 433.991 | 455.756 |

AÇÃO: 202 - MANUTENÇÃO DOS SERVIÇOS ADMINISTRATIVOS

Destino:

ATIVIDADE

Objetivo:

Manter as atividades administrativas essenciais, garantindo suporte técnico, logístico e operacional ao funcionamento dos órgãos e programas municipais.

Meta Financeira:

| 2026 (R\$) | 2027 (R\$) | 2028 (R\$) | 2029 (R\$) |
|------------|------------|------------|------------|
| 2.500.300 | 2.625.460 | 2.756.718 | 2.894.523 |

Meta Física:

Produto: Serviços Públicos Mantidos | **Medida:** Porcentagem

| 2026 | 2027 | 2028 | 2029 |
|------|------|------|------|
| 100 | 100 | 100 | 100 |

Fontes de Recursos:

| Código | Descrição | 2026 (R\$) | 2027 (R\$) | 2028 (R\$) | 2029 (R\$) |
|--------|-------------------------------------|------------|------------|------------|------------|
| 500 | Recursos não Vinculados de Impostos | 2.436.300 | 2.558.205 | 2.686.116 | 2.820.420 |
| 704.1 | Royalties até 5% | 64.000 | 67.255 | 70.602 | 74.103 |

AÇÃO: 202 - MANUTENÇÃO DOS SERVIÇOS ADMINISTRATIVOS

Destino:

ATIVIDADE

Objetivo:

Manter as atividades administrativas essenciais, garantindo suporte técnico, logístico e operacional ao funcionamento dos órgãos e programas municipais.

Meta Financeira:

| 2026 (R\$) | 2027 (R\$) | 2028 (R\$) | 2029 (R\$) |
|------------|------------|------------|------------|
| 24.423.600 | 25.667.359 | 26.926.228 | 27.888.339 |

Meta Física:

Produto: Serviços Públicos Mantidos | **Medida:** Porcentagem

| 2026 | 2027 | 2028 | 2029 |
|------|------|------|------|
| 100 | 100 | 100 | 100 |

Fontes de Recursos:

| Código | Descrição | 2026 (R\$) | 2027 (R\$) | 2028 (R\$) | 2029 (R\$) |
|--------|-------------------------------------|------------|------------|------------|------------|
| 500 | Recursos não Vinculados de Impostos | 9.668.700 | 10.139.635 | 10.634.618 | 11.154.848 |
| 704.1 | Royalties até 5% | 14.754.900 | 15.527.724 | 16.291.610 | 16.733.491 |

AÇÃO: 202 - MANUTENÇÃO DOS SERVIÇOS ADMINISTRATIVOS

Destino:

ATIVIDADE

Objetivo:

Manter as atividades administrativas essenciais, garantindo suporte técnico, logístico e operacional ao funcionamento dos órgãos e programas municipais.

Meta Financeira:

| 2026 (R\$) | 2027 (R\$) | 2028 (R\$) | 2029 (R\$) |
|------------|------------|------------|------------|
| 3.255.800 | 3.418.921 | 3.589.866 | 3.769.360 |

Meta Física:

Produto: Serviços Públicos Mantidos | **Medida:** Porcentagem

| 2026 | 2027 | 2028 | 2029 |
|------|------|------|------|
| 100 | 100 | 100 | 100 |

Fontes de Recursos:

| Código | Descrição | 2026 (R\$) | 2027 (R\$) | 2028 (R\$) | 2029 (R\$) |
|--------|-------------------------------------|------------|------------|------------|------------|
| 500 | Recursos não Vinculados de Impostos | 2.086.300 | 2.190.845 | 2.300.386 | 2.415.406 |
| 704.1 | Royalties até 5% | 1.169.500 | 1.228.076 | 1.289.480 | 1.353.954 |

AÇÃO: 202 - MANUTENÇÃO DOS SERVIÇOS ADMINISTRATIVOS

Destino:

ATIVIDADE

Objetivo:

Manter as atividades administrativas essenciais, garantindo suporte técnico, logístico e operacional ao funcionamento dos órgãos e programas municipais.

Meta Financeira:

| 2026 (R\$) | 2027 (R\$) | 2028 (R\$) | 2029 (R\$) |
|------------|------------|------------|------------|
| 2.878.400 | 3.022.547 | 3.173.649 | 3.332.281 |

Meta Física:

Produto: Serviços Públicos Mantidos | **Medida:** Porcentagem

| 2026 | 2027 | 2028 | 2029 |
|------|------|------|------|
| 100 | 100 | 100 | 100 |

Fontes de Recursos:

| Código | Descrição | 2026 (R\$) | 2027 (R\$) | 2028 (R\$) | 2029 (R\$) |
|--------|-------------------------------------|------------|------------|------------|------------|
| 500 | Recursos não Vinculados de Impostos | 2.821.500 | 2.962.702 | 3.110.812 | 3.266.302 |
| 704.1 | Royalties até 5% | 56.900 | 59.845 | 62.837 | 65.979 |

AÇÃO: 202 - MANUTENÇÃO DOS SERVIÇOS ADMINISTRATIVOS

Destino:

ATIVIDADE

Objetivo:

Manter as atividades administrativas essenciais, garantindo suporte técnico, logístico e operacional ao funcionamento dos órgãos e programas municipais.

Meta Financeira:

| 2026 (R\$) | 2027 (R\$) | 2028 (R\$) | 2029 (R\$) |
|-------------|-------------|-------------|-------------|
| 463.617.600 | 517.284.550 | 542.743.629 | 570.532.420 |

Meta Física:

Produto: Serviços Públicos Mantidos | **Medida:** Porcentagem

| 2026 | 2027 | 2028 | 2029 |
|------|------|------|------|
| 1 | 1 | 1 | 1 |

Fontes de Recursos:

| Código | Descrição | 2026 (R\$) | 2027 (R\$) | 2028 (R\$) | 2029 (R\$) |
|--------|--|-------------|-------------|-------------|-------------|
| 500 | Recursos não Vinculados de Impostos | 454.839.000 | 507.950.050 | 532.832.404 | 560.009.089 |
| 605 | Assistência financeira da União destinada à Complementação Pgto do piso salarias dos profissionais da enfermagem | 8.328.600 | 8.862.000 | 9.415.100 | 10.002.400 |
| 704.1 | Royalties até 5% | 450.000 | 472.500 | 496.125 | 520.931 |

AÇÃO: 202 - MANUTENÇÃO DOS SERVIÇOS ADMINISTRATIVOS

Destino:

ATIVIDADE

Objetivo:

Manter as atividades administrativas essenciais, garantindo suporte técnico, logístico e operacional ao funcionamento dos órgãos e programas municipais.

Meta Financeira:

| 2026 (R\$) | 2027 (R\$) | 2028 (R\$) | 2029 (R\$) |
|------------|------------|------------|------------|
| 57.542.700 | 60.419.523 | 63.440.374 | 66.612.293 |

Meta Física:

Produto: Serviços Públicos Mantidos | **Medida:** Porcentagem

| 2026 | 2027 | 2028 | 2029 |
|------|------|------|------|
| 100 | 100 | 100 | 100 |

Fontes de Recursos:

| Código | Descrição | 2026 (R\$) | 2027 (R\$) | 2028 (R\$) | 2029 (R\$) |
|--------|-------------------------------------|------------|------------|------------|------------|
| 500 | Recursos não Vinculados de Impostos | 56.496.400 | 59.320.958 | 62.287.016 | 65.401.391 |
| 704.1 | Royalties até 5% | 1.046.300 | 1.098.565 | 1.153.358 | 1.210.902 |

AÇÃO: 202 - MANUTENÇÃO DOS SERVIÇOS ADMINISTRATIVOS

Destino:

ATIVIDADE

Objetivo:

Manter as atividades administrativas essenciais, garantindo suporte técnico, logístico e operacional ao funcionamento dos órgãos e programas municipais.

Meta Financeira:

| 2026 (R\$) | 2027 (R\$) | 2028 (R\$) | 2029 (R\$) |
|------------|------------|------------|------------|
| 30.126.200 | 31.632.679 | 33.214.287 | 34.874.952 |

Meta Física:

Produto: Serviços Públicos Mantidos | **Medida:** Porcentagem

| 2026 | 2027 | 2028 | 2029 |
|------|------|------|------|
| 100 | 100 | 100 | 100 |

Fontes de Recursos:

| Código | Descrição | 2026 (R\$) | 2027 (R\$) | 2028 (R\$) | 2029 (R\$) |
|--------|-------------------------------------|------------|------------|------------|------------|
| 500 | Recursos não Vinculados de Impostos | 28.866.600 | 30.310.004 | 31.825.504 | 33.416.779 |
| 704.1 | Royalties até 5% | 1.259.600 | 1.322.675 | 1.388.783 | 1.458.173 |

AÇÃO: 202 - MANUTENÇÃO DOS SERVIÇOS ADMINISTRATIVOS

Destino:

ATIVIDADE

Objetivo:

Manter as atividades administrativas essenciais, garantindo suporte técnico, logístico e operacional ao funcionamento dos órgãos e programas municipais.

Meta Financeira:

| 2026 (R\$) | 2027 (R\$) | 2028 (R\$) | 2029 (R\$) |
|------------|------------|------------|------------|
| 101.000 | 101.000 | 101.000 | 101.000 |

Meta Física:

Produto: Serviços Públicos Mantidos | **Medida:** Porcentagem

| 2026 | 2027 | 2028 | 2029 |
|---------|---------|---------|---------|
| 100.000 | 100.000 | 100.000 | 100.000 |

Fontes de Recursos:

| Código | Descrição | 2026 (R\$) | 2027 (R\$) | 2028 (R\$) | 2029 (R\$) |
|--------|------------------|------------|------------|------------|------------|
| 704.1 | Royalties até 5% | 101.000 | 101.000 | 101.000 | 101.000 |

AÇÃO: 202 - MANUTENÇÃO DOS SERVIÇOS ADMINISTRATIVOS

Destino:

ATIVIDADE

Objetivo:

Manter as atividades administrativas essenciais, garantindo suporte técnico, logístico e operacional ao funcionamento dos órgãos e programas municipais.

Meta Financeira:

| 2026 (R\$) | 2027 (R\$) | 2028 (R\$) | 2029 (R\$) |
|------------|------------|------------|------------|
| 2.531.100 | 2.657.831 | 2.790.620 | 2.930.152 |

Meta Física:

Produto: Serviços Públicos Mantidos | **Medida:** Porcentagem

| 2026 | 2027 | 2028 | 2029 |
|------|------|------|------|
| 100 | 100 | 100 | 100 |

Fontes de Recursos:

| Código | Descrição | 2026 (R\$) | 2027 (R\$) | 2028 (R\$) | 2029 (R\$) |
|--------|-------------------------------------|------------|------------|------------|------------|
| 500 | Recursos não Vinculados de Impostos | 2.460.400 | 2.583.558 | 2.712.634 | 2.848.266 |
| 704.1 | Royalties até 5% | 70.700 | 74.273 | 77.986 | 81.886 |

AÇÃO: 202 - MANUTENÇÃO DOS SERVIÇOS ADMINISTRATIVOS

Destino:

ATIVIDADE

Objetivo:

Manter as atividades administrativas essenciais, garantindo suporte técnico, logístico e operacional ao funcionamento dos órgãos e programas municipais.

Meta Financeira:

| 2026 (R\$) | 2027 (R\$) | 2028 (R\$) | 2029 (R\$) |
|------------|------------|------------|------------|
| 8.441.500 | 8.863.559 | 9.306.551 | 9.771.765 |

Meta Física:

Produto: Serviços Públicos Mantidos | **Medida:** Porcentagem

| 2026 | 2027 | 2028 | 2029 |
|------|------|------|------|
| 100 | 100 | 100 | 100 |

Fontes de Recursos:

| Código | Descrição | 2026 (R\$) | 2027 (R\$) | 2028 (R\$) | 2029 (R\$) |
|--------|--|------------|------------|------------|------------|
| 500 | Recursos não Vinculados de Impostos | 7.710.000 | 8.095.426 | 8.500.187 | 8.925.197 |
| 700 | Outras Transferências de Convênios ou Instrumentos Congêneres da União | 500.000 | 525.000 | 551.200 | 578.700 |
| 704.1 | Royalties até 5% | 231.500 | 243.133 | 255.164 | 267.868 |

AÇÃO: 202 - MANUTENÇÃO DOS SERVIÇOS ADMINISTRATIVOS

Destino:

ATIVIDADE

Objetivo:

Manter as atividades administrativas essenciais, garantindo suporte técnico, logístico e operacional ao funcionamento dos órgãos e programas municipais.

Meta Financeira:

| 2026 (R\$) | 2027 (R\$) | 2028 (R\$) | 2029 (R\$) |
|------------|------------|------------|------------|
| 3.164.300 | 3.321.170 | 3.483.580 | 3.655.153 |

Meta Física:

Produto: Serviços Públicos Mantidos | **Medida:** Porcentagem

| 2026 | 2027 | 2028 | 2029 |
|------|------|------|------|
| 100 | 100 | 100 | 100 |

Fontes de Recursos:

| Código | Descrição | 2026 (R\$) | 2027 (R\$) | 2028 (R\$) | 2029 (R\$) |
|--------|-------------------------------------|------------|------------|------------|------------|
| 500 | Recursos não Vinculados de Impostos | 2.557.800 | 2.685.837 | 2.820.130 | 2.961.135 |
| 704.1 | Royalties até 5% | 606.500 | 635.333 | 663.450 | 694.018 |

AÇÃO: 202 - MANUTENÇÃO DOS SERVIÇOS ADMINISTRATIVOS

Destino:

ATIVIDADE

Objetivo:

Manter as atividades administrativas essenciais, garantindo suporte técnico, logístico e operacional ao funcionamento dos órgãos e programas municipais.

Meta Financeira:

| 2026 (R\$) | 2027 (R\$) | 2028 (R\$) | 2029 (R\$) |
|------------|------------|------------|------------|
| 22.887.400 | 23.981.720 | 25.233.426 | 26.495.311 |

Meta Física:

Produto: Serviços Públicos Mantidos | **Medida:** Porcentagem

| 2026 | 2027 | 2028 | 2029 |
|------|------|------|------|
| 100 | 100 | 100 | 100 |

Fontes de Recursos:

| Código | Descrição | 2026 (R\$) | 2027 (R\$) | 2028 (R\$) | 2029 (R\$) |
|--------|-------------------------------------|------------|------------|------------|------------|
| 500 | Recursos não Vinculados de Impostos | 22.434.400 | 23.506.120 | 24.734.026 | 25.970.911 |
| 704.1 | Royalties até 5% | 453.000 | 475.600 | 499.400 | 524.400 |

AÇÃO: 202 - MANUTENÇÃO DOS SERVIÇOS ADMINISTRATIVOS

Destino:

ATIVIDADE

Objetivo:

Manter as atividades administrativas essenciais, garantindo suporte técnico, logístico e operacional ao funcionamento dos órgãos e programas municipais.

Meta Financeira:

| 2026 (R\$) | 2027 (R\$) | 2028 (R\$) | 2029 (R\$) |
|------------|------------|------------|------------|
| 5.729.600 | 6.015.939 | 6.316.436 | 6.632.049 |

Meta Física:

Produto: Serviços Públicos Mantidos | **Medida:** Porcentagem

| 2026 | 2027 | 2028 | 2029 |
|------|------|------|------|
| 100 | 100 | 100 | 100 |

Fontes de Recursos:

| Código | Descrição | 2026 (R\$) | 2027 (R\$) | 2028 (R\$) | 2029 (R\$) |
|--------|-------------------------------------|------------|------------|------------|------------|
| 500 | Recursos não Vinculados de Impostos | 5.158.000 | 5.415.909 | 5.686.729 | 5.971.141 |
| 704.1 | Royalties até 5% | 571.600 | 600.030 | 629.707 | 660.908 |

AÇÃO: 202 - MANUTENÇÃO DOS SERVIÇOS ADMINISTRATIVOS

Destino:

ATIVIDADE

Objetivo:

Manter as atividades administrativas essenciais, garantindo suporte técnico, logístico e operacional ao funcionamento dos órgãos e programas municipais.

Meta Financeira:

| 2026 (R\$) | 2027 (R\$) | 2028 (R\$) | 2029 (R\$) |
|------------|------------|------------|------------|
| 8.754.000 | 9.191.642 | 9.651.080 | 10.133.249 |

Meta Física:

Produto: Serviços Públicos Mantidos | **Medida:** Porcentagem

| 2026 | 2027 | 2028 | 2029 |
|------|------|------|------|
| 100 | 100 | 100 | 100 |

Fontes de Recursos:

| Código | Descrição | 2026 (R\$) | 2027 (R\$) | 2028 (R\$) | 2029 (R\$) |
|--------|-------------------------------------|------------|------------|------------|------------|
| 500 | Recursos não Vinculados de Impostos | 7.339.000 | 7.705.995 | 8.091.311 | 8.495.766 |
| 704.1 | Royalties até 5% | 1.415.000 | 1.485.647 | 1.559.769 | 1.637.483 |

AÇÃO: 202 - MANUTENÇÃO DOS SERVIÇOS ADMINISTRATIVOS

Destino:

ATIVIDADE

Objetivo:

Manter as atividades administrativas essenciais, garantindo suporte técnico, logístico e operacional ao funcionamento dos órgãos e programas municipais.

Meta Financeira:

| 2026 (R\$) | 2027 (R\$) | 2028 (R\$) | 2029 (R\$) |
|------------|------------|------------|------------|
| 5.600.000 | 5.880.000 | 6.173.900 | 6.482.600 |

Meta Física:

Produto: Serviços Públicos Mantidos | **Medida:** Porcentagem

| 2026 | 2027 | 2028 | 2029 |
|------|------|------|------|
| 100 | 100 | 100 | 100 |

Fontes de Recursos:

| Código | Descrição | 2026 (R\$) | 2027 (R\$) | 2028 (R\$) | 2029 (R\$) |
|--------|-------------------------------------|------------|------------|------------|------------|
| 500 | Recursos não Vinculados de Impostos | 5.500.000 | 5.775.000 | 6.063.700 | 6.366.900 |
| 704.1 | Royalties até 5% | 100.000 | 105.000 | 110.200 | 115.700 |

AÇÃO: 203 - MANUTENÇÃO DOS SERVIÇOS ADMINISTRATIVOS - TRANSPORTE PARA SAÚDE

Destino:

ATIVIDADE

Objetivo:

Manter os serviços administrativos e operacionais de transporte na área da saúde, assegurando logística eficiente e apoio às unidades de atendimento.

Meta Financeira:

| 2026 (R\$) | 2027 (R\$) | 2028 (R\$) | 2029 (R\$) |
|------------|------------|------------|------------|
| 5.301.000 | 5.566.000 | 5.844.200 | 6.136.300 |

Meta Física:

Produto: Unidade Mantida | **Medida:** Porcentagem

| 2026 | 2027 | 2028 | 2029 |
|------|------|------|------|
| 100 | 100 | 100 | 100 |

Fontes de Recursos:

| Código | Descrição | 2026 (R\$) | 2027 (R\$) | 2028 (R\$) | 2029 (R\$) |
|--------|--|------------|------------|------------|------------|
| 500 | Recursos não Vinculados de Impostos | 1.000 | 1.000 | 1.000 | 1.000 |
| 635 | Royalties do Petróleo e Gás Natural vinculados à Saúde | 5.300.000 | 5.565.000 | 5.843.200 | 6.135.300 |

AÇÃO: 218 - MANUTENÇÃO E MODERNIZAÇÃO DA INFRAESTRUTURA DE TI

Destino:

ATIVIDADE

Objetivo:

Assegurar a manutenção e modernização da infraestrutura de tecnologia da informação, promovendo a eficiência, segurança e inovação na gestão pública.

Meta Financeira:

| 2026 (R\$) | 2027 (R\$) | 2028 (R\$) | 2029 (R\$) |
|------------|------------|------------|------------|
| 300.000 | 300.000 | 300.000 | 300.000 |

Meta Física:

Produto: Unidade Mantida | **Medida:** Porcentagem

| 2026 | 2027 | 2028 | 2029 |
|------|------|------|------|
| 100 | 100 | 100 | 100 |

Fontes de Recursos:

| Código | Descrição | 2026 (R\$) | 2027 (R\$) | 2028 (R\$) | 2029 (R\$) |
|--------|------------------|------------|------------|------------|------------|
| 704.1 | Royalties até 5% | 300.000 | 300.000 | 300.000 | 300.000 |

AÇÃO: 218 - MANUTENÇÃO E MODERNIZAÇÃO DA INFRAESTRUTURA DE TI

Destino:

ATIVIDADE

Objetivo:

Assegurar a manutenção e modernização da infraestrutura de tecnologia da informação, promovendo a eficiência, segurança e inovação na gestão pública.

Meta Financeira:

| 2026 (R\$) | 2027 (R\$) | 2028 (R\$) | 2029 (R\$) |
|------------|------------|------------|------------|
| 0 | 0 | 0 | 0 |

Meta Física:

Produto: Unidade Mantida | **Medida:** Porcentagem

| 2026 | 2027 | 2028 | 2029 |
|------|------|------|------|
| 100 | 100 | 100 | 100 |

AÇÃO: 218 - MANUTENÇÃO E MODERNIZAÇÃO DA INFRAESTRUTURA DE TI

Destino:

ATIVIDADE

Objetivo:

Assegurar a manutenção e modernização da infraestrutura de tecnologia da informação, promovendo a eficiência, segurança e inovação na gestão pública.

Meta Financeira:

| 2026 (R\$) | 2027 (R\$) | 2028 (R\$) | 2029 (R\$) |
|------------|------------|------------|------------|
| 150.000 | 80.000 | 56.000 | 40.000 |

Meta Física:

Produto: Unidade Mantida | **Medida:** Porcentagem

| 2026 | 2027 | 2028 | 2029 |
|------|------|------|------|
| 100 | 100 | 100 | 100 |

Fontes de Recursos:

| Código | Descrição | 2026 (R\$) | 2027 (R\$) | 2028 (R\$) | 2029 (R\$) |
|--------|------------------|------------|------------|------------|------------|
| 704.1 | Royalties até 5% | 150.000 | 80.000 | 56.000 | 40.000 |

AÇÃO: 219 - MANUTENÇÃO E MODERNIZAÇÃO DA INFRAESTRUTURA DE TI E TECOM DAS UNIDADES ADMINISTRATIVAS

Destino:

ATIVIDADE

Objetivo:

Manter e modernizar a infraestrutura de Tecnologia da Informação e Comunicação (TI/TECOM), garantindo suporte eficiente às atividades administrativas municipais.

Meta Financeira:

| 2026 (R\$) | 2027 (R\$) | 2028 (R\$) | 2029 (R\$) |
|------------|------------|------------|------------|
| 10.806.100 | 11.441.310 | 12.108.321 | 11.808.721 |

Meta Física:

Produto: Serviços Públicos Mantidos | **Medida:** Porcentagem

| 2026 | 2027 | 2028 | 2029 |
|------|------|------|------|
| 100 | 100 | 100 | 100 |

Fontes de Recursos:

| Código | Descrição | 2026 (R\$) | 2027 (R\$) | 2028 (R\$) | 2029 (R\$) |
|--------|------------------|------------|------------|------------|------------|
| 704.1 | Royalties até 5% | 10.806.100 | 11.441.310 | 12.108.321 | 11.808.721 |

AÇÃO: 233 - MANUTENÇÃO E OTIMIZAÇÃO DAS ATIVIDADES DA CONTADORIA GERAL - CGM

Destino:

ATIVIDADE

Objetivo:

Promover a manutenção e otimização das atividades da Contadoria Geral do Município, assegurando transparência, controle contábil e conformidade com as normas fiscais e legais.

Meta Financeira:

| 2026 (R\$) | 2027 (R\$) | 2028 (R\$) | 2029 (R\$) |
|------------|------------|------------|------------|
| 340.000 | 356.900 | 374.600 | 393.200 |

Meta Física:

Produto: Manutenção Realizada | **Medida:** Porcentagem

| 2026 | 2027 | 2028 | 2029 |
|------|------|------|------|
| 100 | 100 | 100 | 100 |

Fontes de Recursos:

| Código | Descrição | 2026 (R\$) | 2027 (R\$) | 2028 (R\$) | 2029 (R\$) |
|--------|------------------|------------|------------|------------|------------|
| 704.1 | Royalties até 5% | 340.000 | 356.900 | 374.600 | 393.200 |

AÇÃO: 266 - PROGRAMA DE ESTÍMULO E INSERÇÃO DOS JOVENS NO MERCADO DO TRABALHO**Destino:**

ATIVIDADE

Objetivo:

Executar o Programa de Estímulo e Inserção dos Jovens no Mercado de Trabalho, criando oportunidades de capacitação, estágio e emprego para jovens macaenses.

Meta Financeira:

| 2026 (R\$) | 2027 (R\$) | 2028 (R\$) | 2029 (R\$) |
|------------|------------|------------|------------|
| 2.000 | 2.000 | 2.000 | 2.000 |

Meta Física:**Produto:** Jovens qualificados e empregados | **Medida:** Unidade

| 2026 | 2027 | 2028 | 2029 |
|------|------|------|------|
| 100 | 100 | 100 | 100 |

Fontes de Recursos:

| Código | Descrição | 2026 (R\$) | 2027 (R\$) | 2028 (R\$) | 2029 (R\$) |
|--------|-------------------------------------|------------|------------|------------|------------|
| 500 | Recursos não Vinculados de Impostos | 2.000 | 2.000 | 2.000 | 2.000 |

AÇÃO: 267 - PROJETOS CULTURAIS DA CÂMARA**Destino:**

ATIVIDADE

Objetivo:

Promover e apoiar projetos culturais desenvolvidos no âmbito da Câmara Municipal, fortalecendo a integração entre cultura, cidadania e poder legislativo.

Meta Financeira:

| 2026 (R\$) | 2027 (R\$) | 2028 (R\$) | 2029 (R\$) |
|------------|------------|------------|------------|
| 500.000 | 525.000 | 551.200 | 578.700 |

Meta Física:**Produto:** Programa Mantido | **Medida:** Porcentagem

| 2026 | 2027 | 2028 | 2029 |
|------|------|------|------|
| 100 | 100 | 100 | 100 |

Fontes de Recursos:

| Código | Descrição | 2026 (R\$) | 2027 (R\$) | 2028 (R\$) | 2029 (R\$) |
|--------|-------------------------------------|------------|------------|------------|------------|
| 500 | Recursos não Vinculados de Impostos | 500.000 | 525.000 | 551.200 | 578.700 |

AÇÃO: 268 - PROMOÇÃO DE FEIRAS, PALESTRAS, SEMINÁRIOS E DEBATES**Destino:**

ATIVIDADE

Objetivo:

Planejar e promover feiras, palestras, seminários e debates que estimulem a troca de conhecimento, o empreendedorismo e a formação cidadã no município.

Meta Financeira:

| 2026 (R\$) | 2027 (R\$) | 2028 (R\$) | 2029 (R\$) |
|------------|------------|------------|------------|
| 4.000 | 4.000 | 4.000 | 4.000 |

Meta Física:**Produto:** Serviços Públicos Mantidos | **Medida:** Porcentagem

| 2026 | 2027 | 2028 | 2029 |
|-------|-------|-------|-------|
| 1.000 | 1.000 | 1.000 | 1.000 |

Fontes de Recursos:

| Código | Descrição | 2026 (R\$) | 2027 (R\$) | 2028 (R\$) | 2029 (R\$) |
|--------|------------------|------------|------------|------------|------------|
| 704.1 | Royalties até 5% | 4.000 | 4.000 | 4.000 | 4.000 |

AÇÃO: 269 - PROMOÇÃO DA SAÚDE DO SERVIDOR PÚBLICO**Destino:**

ATIVIDADE

Objetivo:

Promover a saúde física e mental dos servidores públicos municipais, com ações preventivas, educativas e de acompanhamento médico-ocupacional.

Meta Financeira:

| 2026 (R\$) | 2027 (R\$) | 2028 (R\$) | 2029 (R\$) |
|------------|------------|------------|------------|
| 120.000 | 126.000 | 132.200 | 138.700 |

Meta Física:**Produto:** Servidores Assistidos | **Medida:** Porcentagem

| 2026 | 2027 | 2028 | 2029 |
|------|------|------|------|
| 100 | 100 | 100 | 100 |

Fontes de Recursos:

| Código | Descrição | 2026 (R\$) | 2027 (R\$) | 2028 (R\$) | 2029 (R\$) |
|--------|-------------------------------------|------------|------------|------------|------------|
| 500 | Recursos não Vinculados de Impostos | 120.000 | 126.000 | 132.200 | 138.700 |

AÇÃO: 269 - PROMOÇÃO DA SAÚDE DO SERVIDOR PÚBLICO**Destino:**

ATIVIDADE

Objetivo:

Promover a saúde física e mental dos servidores públicos municipais, com ações preventivas, educativas e de acompanhamento médico-ocupacional.

Meta Financeira:

| 2026 (R\$) | 2027 (R\$) | 2028 (R\$) | 2029 (R\$) |
|------------|------------|------------|------------|
| 12.000 | 12.500 | 13.100 | 13.600 |

Meta Física:**Produto:** Servidores Assistidos | **Medida:** Porcentagem

| 2026 | 2027 | 2028 | 2029 |
|------|------|------|------|
| 100 | 100 | 100 | 100 |

Fontes de Recursos:

| Código | Descrição | 2026 (R\$) | 2027 (R\$) | 2028 (R\$) | 2029 (R\$) |
|--------|---|------------|------------|------------|------------|
| 759.23 | OUTRAS FONTES ORDINÁRIAS - FUNDO ESP. DA CÂMARA | 12.000 | 12.500 | 13.100 | 13.600 |

AÇÃO: 277 - REALIZAÇÃO DE EVENTOS SOLENES DO PODER LEGISLATIVO**Destino:**

ATIVIDADE

Objetivo:

Planejar e executar eventos solenes do Poder Legislativo Municipal, promovendo a valorização institucional, a transparência e a interação com a sociedade.

Meta Financeira:

| 2026 (R\$) | 2027 (R\$) | 2028 (R\$) | 2029 (R\$) |
|------------|------------|------------|------------|
| 100.000 | 105.000 | 110.200 | 115.700 |

Meta Física:**Produto:** Eventos Realizados | **Medida:** Unidade

| 2026 | 2027 | 2028 | 2029 |
|------|------|------|------|
| 100 | 100 | 100 | 100 |

Fontes de Recursos:

| Código | Descrição | 2026 (R\$) | 2027 (R\$) | 2028 (R\$) | 2029 (R\$) |
|--------|-------------------------------------|------------|------------|------------|------------|
| 500 | Recursos não Vinculados de Impostos | 100.000 | 105.000 | 110.200 | 115.700 |

AÇÃO: 282 - RESSARCIMENTO DE DESPESAS DE SAÚDE DOS VEREADORES**Destino:**

ATIVIDADE

Objetivo:

Assegurar o ressarcimento das despesas médicas dos vereadores, conforme legislação vigente e normas administrativas aplicáveis.

Meta Financeira:

| 2026 (R\$) | 2027 (R\$) | 2028 (R\$) | 2029 (R\$) |
|------------|------------|------------|------------|
| 2.000 | 2.000 | 2.000 | 2.000 |

Meta Física:**Produto:** Servidores Assistidos | **Medida:** Porcentagem

| 2026 | 2027 | 2028 | 2029 |
|------|------|------|------|
| 100 | 100 | 100 | 100 |

Fontes de Recursos:

| Código | Descrição | 2026 (R\$) | 2027 (R\$) | 2028 (R\$) | 2029 (R\$) |
|--------|-------------------------------------|------------|------------|------------|------------|
| 500 | Recursos não Vinculados de Impostos | 2.000 | 2.000 | 2.000 | 2.000 |

AÇÃO: 292 - TERMO DE FOMENTO**Destino:**

ATIVIDADE

Objetivo:

Apoiar projetos de interesse público desenvolvidos por organizações da sociedade civil, fortalecendo parcerias e promovendo o desenvolvimento social e comunitário.

Meta Financeira:

| 2026 (R\$) | 2027 (R\$) | 2028 (R\$) | 2029 (R\$) |
|------------|------------|------------|------------|
| 160.000 | 168.000 | 176.300 | 185.000 |

Meta Física:**Produto:** Entidade Assistida | **Medida:** Porcentagem

| 2026 | 2027 | 2028 | 2029 |
|------|------|------|------|
| 10 | 12 | 14 | 16 |

Fontes de Recursos:

| Código | Descrição | 2026 (R\$) | 2027 (R\$) | 2028 (R\$) | 2029 (R\$) |
|--------|--|------------|------------|------------|------------|
| 660 | Transferência de Recursos do Fundo Nacional de Assistência Social - FNAS | 100.000 | 105.000 | 110.200 | 115.700 |
| 704.1 | Royalties até 5% | 60.000 | 63.000 | 66.100 | 69.300 |

AÇÃO: 292 - TERMO DE FOMENTO**Destino:**

ATIVIDADE

Objetivo:

Apoiar projetos de interesse público desenvolvidos por organizações da sociedade civil, fortalecendo parcerias e promovendo o desenvolvimento social e comunitário.

Meta Financeira:

| 2026 (R\$) | 2027 (R\$) | 2028 (R\$) | 2029 (R\$) |
|------------|------------|------------|------------|
| 28.600 | 31.000 | 33.700 | 36.500 |

Meta Física:**Produto:** Entidade Assistida | **Medida:** Porcentagem

| 2026 | 2027 | 2028 | 2029 |
|------|------|------|------|
| 2 | 2 | 2 | 2 |

Fontes de Recursos:

| Código | Descrição | 2026 (R\$) | 2027 (R\$) | 2028 (R\$) | 2029 (R\$) |
|--------|---|------------|------------|------------|------------|
| 665 | Transferências de Convênios e Instrumentos Congêneres vinculados à Assistência Social | 28.600 | 31.000 | 33.700 | 36.500 |

AÇÃO: 295 - TV CÂMARA**Destino:**

ATIVIDADE

Objetivo:

Gerir e manter a TV Câmara, assegurando a divulgação das atividades legislativas e o fortalecimento da transparência e da comunicação pública.

Meta Financeira:

| 2026 (R\$) | 2027 (R\$) | 2028 (R\$) | 2029 (R\$) |
|------------|------------|------------|------------|
| 1.500.000 | 1.575.000 | 1.653.700 | 1.736.300 |

Meta Física:**Produto:** Programa Mantido | **Medida:** Porcentagem

| 2026 | 2027 | 2028 | 2029 |
|------|------|------|------|
| 100 | 100 | 100 | 100 |

Fontes de Recursos:

| Código | Descrição | 2026 (R\$) | 2027 (R\$) | 2028 (R\$) | 2029 (R\$) |
|--------|-------------------------------------|------------|------------|------------|------------|
| 500 | Recursos não Vinculados de Impostos | 1.500.000 | 1.575.000 | 1.653.700 | 1.736.300 |

AÇÃO: 317 - CONSÓRCIOS INTERMUNICIPAIS**Destino:**

ATIVIDADE

Objetivo:

Participar e fortalecer consórcios intermunicipais para promover a cooperação entre municípios em ações de interesse comum, otimizando recursos e ampliando a eficiência na prestação de serviços públicos.

Meta Financeira:

| 2026 (R\$) | 2027 (R\$) | 2028 (R\$) | 2029 (R\$) |
|------------|------------|------------|------------|
| 450.000 | 472.500 | 496.125 | 520.931 |

Meta Física:**Produto:** Consórcio Mantido | **Medida:** Porcentagem

| 2026 | 2027 | 2028 | 2029 |
|------|------|------|------|
| 1 | 1 | 1 | 1 |

Fontes de Recursos:

| Código | Descrição | 2026 (R\$) | 2027 (R\$) | 2028 (R\$) | 2029 (R\$) |
|--------|------------------|------------|------------|------------|------------|
| 704.1 | Royalties até 5% | 450.000 | 472.500 | 496.125 | 520.931 |

AÇÃO: 341 - APERFEIÇOAMENTO DOS PROFISSIONAIS DA EDUCAÇÃO**Destino:**

ATIVIDADE

Objetivo:

Promover o aperfeiçoamento contínuo dos profissionais da educação municipal, por meio de cursos, seminários e formações, visando ao aprimoramento pedagógico e administrativo.

Meta Financeira:

| 2026 (R\$) | 2027 (R\$) | 2028 (R\$) | 2029 (R\$) |
|------------|------------|------------|------------|
| 3.511.000 | 3.686.000 | 3.869.650 | 4.053.538 |

Meta Física:**Produto:** Não Mensurável | **Medida:** Não Mensurável

| 2026 | 2027 | 2028 | 2029 |
|-------|-------|-------|-------|
| 6.000 | 6.000 | 6.000 | 6.000 |

Fontes de Recursos:

| Código | Descrição | 2026 (R\$) | 2027 (R\$) | 2028 (R\$) | 2029 (R\$) |
|--------|---|------------|------------|------------|------------|
| 500 | Recursos não Vinculados de Impostos | 11.000 | 11.000 | 11.000 | 2.000 |
| 573 | Royalties do Petróleo e Gás Natural Vinculados à Educação | 3.500.000 | 3.675.000 | 3.858.650 | 4.051.538 |

AÇÃO: 342 - APOIO ADMINISTRATIVO E OPERACIONAL AOS CONSELHOS DE EDUCAÇÃO

Destino:

ATIVIDADE

Objetivo:

Oferecer suporte administrativo e operacional aos conselhos de educação, assegurando condições adequadas para o exercício de suas funções deliberativas e fiscalizatórias.

Meta Financeira:

| 2026 (R\$) | 2027 (R\$) | 2028 (R\$) | 2029 (R\$) |
|------------|------------|------------|------------|
| 730.000 | 766.500 | 804.800 | 844.991 |

Meta Física:

Produto: Não Mensurável | **Medida:** Não Mensurável

| 2026 | 2027 | 2028 | 2029 |
|------|------|------|------|
| 3 | 3 | 3 | 3 |

Fontes de Recursos:

| Código | Descrição | 2026 (R\$) | 2027 (R\$) | 2028 (R\$) | 2029 (R\$) |
|--------|---|------------|------------|------------|------------|
| 500 | Recursos não Vinculados de Impostos | 10.000 | 10.500 | 11.000 | 11.500 |
| 573 | Royalties do Petróleo e Gás Natural Vinculados à Educação | 720.000 | 756.000 | 793.800 | 833.491 |

AÇÃO: 343 - MANUTENÇÃO E OPERACIONALIZAÇÃO DAS ATIVIDADES ADMINISTRATIVAS DA SEMED

Destino:

ATIVIDADE

Objetivo:

Promover a manutenção e o aprimoramento da estrutura administrativa e operacional da Secretaria Municipal de Educação, assegurando suporte eficiente às atividades de ensino, pesquisa e gestão educacional.

Meta Financeira:

| 2026 (R\$) | 2027 (R\$) | 2028 (R\$) | 2029 (R\$) |
|------------|------------|------------|------------|
| 32.884.700 | 34.499.450 | 36.195.033 | 37.984.430 |

Meta Física:

Produto: Não Mensurável | **Medida:** Não Mensurável

| 2026 | 2027 | 2028 | 2029 |
|------|------|------|------|
| 4 | 4 | 4 | 4 |

Fontes de Recursos:

| Código | Descrição | 2026 (R\$) | 2027 (R\$) | 2028 (R\$) | 2029 (R\$) |
|--------|---|------------|------------|------------|------------|
| 500 | Recursos não Vinculados de Impostos | 5.223.700 | 5.455.450 | 5.698.688 | 5.963.266 |
| 573 | Royalties do Petróleo e Gás Natural Vinculados à Educação | 27.661.000 | 29.044.000 | 30.496.345 | 32.021.164 |

AÇÃO: 367 - GESTÃO E FISCALIZAÇÃO DE PROCESSOS AMBIENTAIS**Destino:**

ATIVIDADE

Objetivo:

Gerir e fiscalizar processos ambientais, incluindo licenciamento, auditorias e vistorias, assegurando a conformidade ambiental e a proteção dos recursos naturais.

Meta Financeira:

| 2026 (R\$) | 2027 (R\$) | 2028 (R\$) | 2029 (R\$) |
|------------|------------|------------|------------|
| 200.000 | 210.000 | 220.400 | 231.300 |

Meta Física:**Produto:** Projeto Mantido | **Medida:** Porcentagem

| 2026 | 2027 | 2028 | 2029 |
|------|------|------|------|
| 12 | 12 | 12 | 12 |

Fontes de Recursos:

| Código | Descrição | 2026 (R\$) | 2027 (R\$) | 2028 (R\$) | 2029 (R\$) |
|--------|------------------|------------|------------|------------|------------|
| 704.1 | Royalties até 5% | 200.000 | 210.000 | 220.400 | 231.300 |

AÇÃO: 368 - MODERNIZAÇÃO E SUPORTE TÉCNICO-ADMINISTRATIVO AMBIENTAL**Destino:**

ATIVIDADE

Objetivo:

Modernizar e operacionalizar o Sistema Municipal de Informações Ambientais, oferecendo suporte técnico e administrativo às ações de gestão ambiental e fortalecimento institucional.

Meta Financeira:

| 2026 (R\$) | 2027 (R\$) | 2028 (R\$) | 2029 (R\$) |
|------------|------------|------------|------------|
| 395.400 | 399.425 | 420.631 | 442.563 |

Meta Física:**Produto:** Programa Mantido | **Medida:** Porcentagem

| 2026 | 2027 | 2028 | 2029 |
|------|------|------|------|
| 12 | 12 | 12 | 12 |

Fontes de Recursos:

| Código | Descrição | 2026 (R\$) | 2027 (R\$) | 2028 (R\$) | 2029 (R\$) |
|--------|------------------|------------|------------|------------|------------|
| 704.1 | Royalties até 5% | 395.400 | 399.425 | 420.631 | 442.563 |

AÇÃO: 368 - MODERNIZAÇÃO E SUPORTE TÉCNICO-ADMINISTRATIVO AMBIENTAL

Destino:

ATIVIDADE

Objetivo:

Modernizar e operacionalizar o Sistema Municipal de Informações Ambientais, oferecendo suporte técnico e administrativo às ações de gestão ambiental e fortalecimento institucional.

Meta Financeira:

| 2026 (R\$) | 2027 (R\$) | 2028 (R\$) | 2029 (R\$) |
|------------|------------|------------|------------|
| 100.000 | 105.000 | 110.200 | 115.700 |

Meta Física:**Produto:** Programa Mantido | **Medida:** Porcentagem

| 2026 | 2027 | 2028 | 2029 |
|------|------|------|------|
| 12 | 12 | 12 | 12 |

Fontes de Recursos:

| Código | Descrição | 2026 (R\$) | 2027 (R\$) | 2028 (R\$) | 2029 (R\$) |
|--------|-----------------------|------------|------------|------------|------------|
| 759.21 | CONSERVAÇÃO AMBIENTAL | 100.000 | 105.000 | 110.200 | 115.700 |

0056 - GESTÃO CONTRATUAL ADMINISTRATIVA

Objetivo:

Aprimorar a gestão e fiscalização dos contratos públicos, assegurando conformidade legal, transparência, eficiência e controle nos processos de compras e contratações municipais.

Nenhuma ação vinculada a este programa.

0057 - GESTÃO DA CIDADE

Objetivo:

Fortalecer a governança do turismo e do desenvolvimento urbano, estimulando a parceria entre poder público, iniciativa privada e sociedade civil, com foco na criação de novos atrativos e no fortalecimento institucional do setor.

Ações (Projetos e Atividades):

AÇÃO: 130 - URBANIZAÇÃO DE LOGRADOUROS

Destino:

PROJETO

Objetivo:

Executar obras de urbanização em logradouros públicos, contemplando pavimentação, calçadas, drenagem, iluminação e paisagismo, visando melhorar a mobilidade e a qualidade dos espaços urbanos.

Meta Financeira:

| 2026 (R\$) | 2027 (R\$) | 2028 (R\$) | 2029 (R\$) |
|------------|------------|------------|------------|
| 2.000.000 | 2.100.000 | 2.205.000 | 2.315.200 |

Meta Física:

Produto: Obras Executadas | **Medida:** Porcentagem

| 2026 | 2027 | 2028 | 2029 |
|------|------|------|------|
| 25 | 25 | 25 | 25 |

Fontes de Recursos:

| Código | Descrição | 2026 (R\$) | 2027 (R\$) | 2028 (R\$) | 2029 (R\$) |
|--------|-------------------------------------|------------|------------|------------|------------|
| 500 | Recursos não Vinculados de Impostos | 2.000.000 | 2.100.000 | 2.205.000 | 2.315.200 |

0058 - GESTÃO DA POLÍTICA PÚBLICA DE URBANISMO E SANEAMENTO

Objetivo:

Planejar e coordenar ações intersetoriais voltadas à infraestrutura urbana, saneamento básico e meio ambiente, assegurando o monitoramento contínuo e o uso de dados atualizados para subsidiar decisões e investimentos públicos.

Nenhuma ação vinculada a este programa.

Objetivo:

Promover a inclusão plena das pessoas com deficiência por meio da implementação de políticas públicas integradas que assegurem o acesso à educação, saúde, assistência, cultura, trabalho e participação social.

Ações (Projetos e Atividades):**AÇÃO: 002 - AÇÕES PARA A POLÍTICA PÚBLICA DA PESSOA COM DEFICIÊNCIA****Destino:**

PROJETO

Objetivo:

Desenvolver e executar ações voltadas à promoção, defesa e garantia dos direitos das pessoas com deficiência, ampliando a acessibilidade e a inclusão social.

Meta Financeira:

| 2026 (R\$) | 2027 (R\$) | 2028 (R\$) | 2029 (R\$) |
|------------|------------|------------|------------|
| 100.000 | 104.800 | 109.725 | 114.876 |

Meta Física:

Produto: População Atendida | **Medida:** Unidade

| 2026 | 2027 | 2028 | 2029 |
|------|------|------|------|
| 1 | 1 | 1 | 1 |

Fontes de Recursos:

| Código | Descrição | 2026 (R\$) | 2027 (R\$) | 2028 (R\$) | 2029 (R\$) |
|--------|-------------------------------------|------------|------------|------------|------------|
| 500 | Recursos não Vinculados de Impostos | 5.000 | 5.200 | 5.400 | 5.600 |
| 704.1 | Royalties até 5% | 95.000 | 99.600 | 104.325 | 109.276 |

AÇÃO: 205 - MANUTENÇÃO DOS SERVIÇOS DO CONSELHO MUNICIPAL DOS DIREITOS DA PESSOA COM DEFICIÊNCIA**Destino:**

ATIVIDADE

Objetivo:

Manter as atividades e o funcionamento do Conselho Municipal dos Direitos da Pessoa com Deficiência, promovendo o controle social e o fortalecimento das políticas de inclusão e acessibilidade.

Meta Financeira:

| 2026 (R\$) | 2027 (R\$) | 2028 (R\$) | 2029 (R\$) |
|------------|------------|------------|------------|
| 20.000 | 20.900 | 21.825 | 22.776 |

Meta Física:

Produto: Unidade Mantida | **Medida:** Porcentagem

| 2026 | 2027 | 2028 | 2029 |
|------|------|------|------|
| 100 | 100 | 100 | 100 |

Fontes de Recursos:

| Código | Descrição | 2026 (R\$) | 2027 (R\$) | 2028 (R\$) | 2029 (R\$) |
|--------|------------------|------------|------------|------------|------------|
| 704.1 | Royalties até 5% | 20.000 | 20.900 | 21.825 | 22.776 |

Objetivo:

Assegurar proteção social e qualidade de vida à população idosa, promovendo autonomia, integração comunitária, prevenção de agravos e combate à violência e ao abandono.

Ações (Projetos e Atividades):**AÇÃO: 003 - AÇÕES PARA A POLÍTICA PÚBLICA PARA PESSOA IDOSA****Destino:**

PROJETO

Objetivo:

Desenvolver ações voltadas à política pública para a pessoa idosa, promovendo o envelhecimento ativo, a inclusão social e o acesso a direitos e serviços de proteção.

Meta Financeira:

| 2026 (R\$) | 2027 (R\$) | 2028 (R\$) | 2029 (R\$) |
|------------|------------|------------|------------|
| 625.000 | 341.286 | 666.606 | 735.286 |

Meta Física:

Produto: Idosos Atendidos | **Medida:** Unidade

| 2026 | 2027 | 2028 | 2029 |
|------|------|------|------|
| 1 | 1 | 1 | 1 |

Fontes de Recursos:

| Código | Descrição | 2026 (R\$) | 2027 (R\$) | 2028 (R\$) | 2029 (R\$) |
|--------|-------------------------------------|------------|------------|------------|------------|
| 500 | Recursos não Vinculados de Impostos | 300.000 | 86 | 308.481 | 359.310 |
| 704.1 | Royalties até 5% | 325.000 | 341.200 | 358.125 | 375.976 |

AÇÃO: 168 - MANUTENÇÃO DO CONSELHO MUNICIPAL DO IDOSO**Destino:**

ATIVIDADE

Objetivo:

Assegurar o funcionamento do Conselho Municipal do Idoso, garantindo suporte técnico e administrativo para sua atuação na defesa e promoção dos direitos da pessoa idosa.

Meta Financeira:

| 2026 (R\$) | 2027 (R\$) | 2028 (R\$) | 2029 (R\$) |
|------------|------------|------------|------------|
| 350.000 | 367.500 | 385.700 | 405.000 |

Meta Física:

Produto: Unidade Mantida | **Medida:** Porcentagem

| 2026 | 2027 | 2028 | 2029 |
|------|------|------|------|
| 1 | 1 | 1 | 1 |

Fontes de Recursos:

| Código | Descrição | 2026 (R\$) | 2027 (R\$) | 2028 (R\$) | 2029 (R\$) |
|--------|------------------|------------|------------|------------|------------|
| 704.1 | Royalties até 5% | 350.000 | 367.500 | 385.700 | 405.000 |

AÇÃO: 183 - MANUTENÇÃO DO PROGRAMA GUARDA SÊNIOR

Destino:

ATIVIDADE

Objetivo:

Garantir o funcionamento do Programa Guarda Sênior, promovendo o envelhecimento ativo e a valorização da pessoa idosa através de atividades de integração e segurança comunitária.

Meta Financeira:

| 2026 (R\$) | 2027 (R\$) | 2028 (R\$) | 2029 (R\$) |
|------------|------------|------------|------------|
| 5.824.000 | 6.115.274 | 6.421.037 | 6.742.089 |

Meta Física:**Produto:** Programa Mantido | **Medida:** Porcentagem

| 2026 | 2027 | 2028 | 2029 |
|------|------|------|------|
| 100 | 100 | 100 | 100 |

Fontes de Recursos:

| Código | Descrição | 2026 (R\$) | 2027 (R\$) | 2028 (R\$) | 2029 (R\$) |
|--------|-------------------------------------|------------|------------|------------|------------|
| 500 | Recursos não Vinculados de Impostos | 5.813.500 | 6.104.175 | 6.409.384 | 6.729.853 |
| 704.1 | Royalties até 5% | 10.500 | 11.099 | 11.653 | 12.236 |

AÇÃO: 378 - MANUTENÇÃO DO PROGRAMA MACAÉ CIDADE DA MELHOR IDADE

Destino:

ATIVIDADE

Objetivo:

Manter o Programa Macaé Cidade da Melhor Idade, promovendo ações, projetos e campanhas voltadas à valorização, inclusão e qualidade de vida da pessoa idosa.

Meta Financeira:

| 2026 (R\$) | 2027 (R\$) | 2028 (R\$) | 2029 (R\$) |
|------------|------------|------------|------------|
| 80.000 | 84.000 | 88.100 | 92.400 |

Meta Física:**Produto:** Programa Mantido | **Medida:** Porcentagem

| 2026 | 2027 | 2028 | 2029 |
|------|------|------|------|
| 100 | 100 | 100 | 100 |

Fontes de Recursos:

| Código | Descrição | 2026 (R\$) | 2027 (R\$) | 2028 (R\$) | 2029 (R\$) |
|--------|------------------|------------|------------|------------|------------|
| 704.1 | Royalties até 5% | 80.000 | 84.000 | 88.100 | 92.400 |

0061 - GESTÃO DE ESTOQUE E ALMOXARIFADO

Objetivo:

Implementar sistema informatizado de controle de estoques e materiais, garantindo gestão eficiente, redução de desperdícios e rastreabilidade das movimentações.

Nenhuma ação vinculada a este programa.

Objetivo:

Garantir a execução adequada de despesas extraordinárias e imprevisíveis, assegurando o cumprimento de obrigações legais e judiciais de caráter emergencial.

Ações (Projetos e Atividades):**AÇÃO: 260 - OPERAÇÕES ESPECIAIS****Destino:**

ATIVIDADE

Objetivo:

Realizar operações especiais de natureza administrativa ou financeira não diretamente vinculadas a programas finalísticos, conforme determinação legal e orçamentária.

Meta Financeira:

| 2026 (R\$) | 2027 (R\$) | 2028 (R\$) | 2029 (R\$) |
|------------|------------|------------|------------|
| 4.695.600 | 4.980.380 | 5.176.874 | 5.435.589 |

Meta Física:

Produto: Diagnóstico Realizado | **Medida:** Porcentagem

| 2026 | 2027 | 2028 | 2029 |
|------|------|------|------|
| 100 | 100 | 100 | 100 |

Fontes de Recursos:

| Código | Descrição | 2026 (R\$) | 2027 (R\$) | 2028 (R\$) | 2029 (R\$) |
|--------|-------------------------------------|------------|------------|------------|------------|
| 500 | Recursos não Vinculados de Impostos | 4.695.600 | 4.980.380 | 5.176.874 | 5.435.589 |

Objetivo:

Implementar políticas de promoção da igualdade racial, combatendo o racismo estrutural e fortalecendo a inclusão social e institucional dos grupos historicamente marginalizados.

Ações (Projetos e Atividades):**AÇÃO: 018 - APOIO A REALIZAÇÃO DE EVENTOS****Destino:**

ATIVIDADE

Objetivo:

Apoiar a realização de eventos institucionais, culturais e comunitários, contribuindo para a valorização da cultura e o fortalecimento da identidade local.

Meta Financeira:

| 2026 (R\$) | 2027 (R\$) | 2028 (R\$) | 2029 (R\$) |
|------------|------------|------------|------------|
| 720.000 | 756.000 | 793.700 | 833.300 |

Meta Física:

Produto: Eventos Realizados | **Medida:** Unidade

| 2026 | 2027 | 2028 | 2029 |
|------|------|------|------|
| 1 | 1 | 1 | 1 |

Fontes de Recursos:

| Código | Descrição | 2026 (R\$) | 2027 (R\$) | 2028 (R\$) | 2029 (R\$) |
|--------|------------------|------------|------------|------------|------------|
| 704.1 | Royalties até 5% | 720.000 | 756.000 | 793.700 | 833.300 |

AÇÃO: 318 - MANUTENÇÃO DO DISQUE-RACISMO**Destino:**

ATIVIDADE

Objetivo:

Manter e fortalecer o serviço Disque-Racismo, garantindo acolhimento, orientação e encaminhamento de denúncias de racismo e intolerância religiosa, promovendo a defesa dos direitos humanos.

Meta Financeira:

| 2026 (R\$) | 2027 (R\$) | 2028 (R\$) | 2029 (R\$) |
|------------|------------|------------|------------|
| 100.000 | 105.000 | 110.200 | 115.600 |

Meta Física:

Produto: Projeto Implantado | **Medida:** Porcentagem

| 2026 | 2027 | 2028 | 2029 |
|------|------|------|------|
| 100 | 100 | 100 | 100 |

Fontes de Recursos:

| Código | Descrição | 2026 (R\$) | 2027 (R\$) | 2028 (R\$) | 2029 (R\$) |
|--------|------------------|------------|------------|------------|------------|
| 704.1 | Royalties até 5% | 100.000 | 105.000 | 110.200 | 115.600 |

AÇÃO: 402 - CAPACITAÇÃO ANTIRRACISTA**Destino:**

ATIVIDADE

Objetivo:

Promover ações de formação antirracista, estimulando práticas inclusivas e políticas de equidade racial nas instituições públicas e na sociedade civil.

Meta Financeira:

| 2026 (R\$) | 2027 (R\$) | 2028 (R\$) | 2029 (R\$) |
|------------|------------|------------|------------|
| 25.000 | 26.200 | 27.500 | 28.900 |

Meta Física:**Produto:** Cursos/Concursos Implantados e Mantidos | **Medida:** Cursos

| 2026 | 2027 | 2028 | 2029 |
|------|------|------|------|
| 100 | 100 | 100 | 100 |

Fontes de Recursos:

| Código | Descrição | 2026 (R\$) | 2027 (R\$) | 2028 (R\$) | 2029 (R\$) |
|--------|------------------|------------|------------|------------|------------|
| 704.1 | Royalties até 5% | 25.000 | 26.200 | 27.500 | 28.900 |

AÇÃO: 403 - CURSO DE PROFISSIONALIZAÇÃO E CAPACITAÇÃO DE RELAÇÕES ÉTNICO RACIAL AFRO-BRASILEIRA**Destino:**

ATIVIDADE

Objetivo:

Promover cursos de profissionalização e capacitação em relações étnico-raciais afro-brasileiras, valorizando a cultura, identidade e ancestralidade afro-brasileira e combatendo o racismo estrutural.

Meta Financeira:

| 2026 (R\$) | 2027 (R\$) | 2028 (R\$) | 2029 (R\$) |
|------------|------------|------------|------------|
| 1.000.000 | 1.050.000 | 1.102.500 | 1.157.600 |

Meta Física:**Produto:** Cursos/Concursos Implantados e Mantidos | **Medida:** Cursos

| 2026 | 2027 | 2028 | 2029 |
|------|------|------|------|
| 100 | 100 | 100 | 100 |

Fontes de Recursos:

| Código | Descrição | 2026 (R\$) | 2027 (R\$) | 2028 (R\$) | 2029 (R\$) |
|--------|------------------|------------|------------|------------|------------|
| 704.1 | Royalties até 5% | 1.000.000 | 1.050.000 | 1.102.500 | 1.157.600 |

AÇÃO: 404 - FALA JOVEM

Destino:

ATIVIDADE

Objetivo:

Promover o projeto Fala Jovem por meio de rodas de conversa, palestras e atividades educativas em escolas públicas, abordando temas de superação do preconceito, discriminação e desigualdades sociais.

Meta Financeira:

| 2026 (R\$) | 2027 (R\$) | 2028 (R\$) | 2029 (R\$) |
|------------|------------|------------|------------|
| 100.000 | 105.000 | 110.200 | 115.700 |

Meta Física:**Produto:** Projeto Implantado e Mantido | **Medida:** Porcentagem

| 2026 | 2027 | 2028 | 2029 |
|------|------|------|------|
| 100 | 100 | 100 | 100 |

Fontes de Recursos:

| Código | Descrição | 2026 (R\$) | 2027 (R\$) | 2028 (R\$) | 2029 (R\$) |
|--------|------------------|------------|------------|------------|------------|
| 704.1 | Royalties até 5% | 100.000 | 105.000 | 110.200 | 115.700 |

AÇÃO: 405 - FOMENTO E TRADIÇÕES AFRO-BRASILEIRAS

Destino:

ATIVIDADE

Objetivo:

Valorizar, preservar e promover as tradições culturais afro-brasileiras por meio de ações de fomento a práticas, saberes, expressões e territórios tradicionais, reconhecendo sua importância histórica e social.

Meta Financeira:

| 2026 (R\$) | 2027 (R\$) | 2028 (R\$) | 2029 (R\$) |
|------------|------------|------------|------------|
| 90.000 | 94.500 | 99.200 | 104.100 |

Meta Física:**Produto:** Projeto Implantado e Mantido | **Medida:** Porcentagem

| 2026 | 2027 | 2028 | 2029 |
|------|------|------|------|
| 100 | 100 | 100 | 100 |

Fontes de Recursos:

| Código | Descrição | 2026 (R\$) | 2027 (R\$) | 2028 (R\$) | 2029 (R\$) |
|--------|------------------|------------|------------|------------|------------|
| 704.1 | Royalties até 5% | 90.000 | 94.500 | 99.200 | 104.100 |

AÇÃO: 406 - IMPLANTACAO E MANUTENÇÃO DO CENTRO DE REFERÊNCIA DA IGUALDADE RACIAL**Destino:**

ATIVIDADE

Objetivo:

Implantar e manter o Centro de Referência da Igualdade Racial, prestando atendimento e orientação às vítimas de racismo e discriminação, além de promover ações de equidade racial.

Meta Financeira:

| 2026 (R\$) | 2027 (R\$) | 2028 (R\$) | 2029 (R\$) |
|------------|------------|------------|------------|
| 50.000 | 52.500 | 55.100 | 57.800 |

Meta Física:**Produto:** Unidade Implantada e Mantida | **Medida:** Porcentagem

| 2026 | 2027 | 2028 | 2029 |
|------|------|------|------|
| 100 | 100 | 100 | 100 |

Fontes de Recursos:

| Código | Descrição | 2026 (R\$) | 2027 (R\$) | 2028 (R\$) | 2029 (R\$) |
|--------|------------------|------------|------------|------------|------------|
| 704.1 | Royalties até 5% | 50.000 | 52.500 | 55.100 | 57.800 |

AÇÃO: 407 - LETRAMENTO RACIAL**Destino:**

ATIVIDADE

Objetivo:

Promover o letramento racial como ferramenta educativa e formativa para o desenvolvimento da consciência crítica sobre o racismo, valorizando a diversidade étnico-racial e fortalecendo políticas de igualdade racial.

Meta Financeira:

| 2026 (R\$) | 2027 (R\$) | 2028 (R\$) | 2029 (R\$) |
|------------|------------|------------|------------|
| 160.000 | 168.000 | 176.400 | 185.200 |

Meta Física:**Produto:** Programa Mantido | **Medida:** Porcentagem

| 2026 | 2027 | 2028 | 2029 |
|------|------|------|------|
| 100 | 100 | 100 | 100 |

Fontes de Recursos:

| Código | Descrição | 2026 (R\$) | 2027 (R\$) | 2028 (R\$) | 2029 (R\$) |
|--------|------------------|------------|------------|------------|------------|
| 704.1 | Royalties até 5% | 160.000 | 168.000 | 176.400 | 185.200 |

AÇÃO: 408 - REALIZAÇÃO DA SEMANA DE CONSCIÊNCIA NEGRA

Destino:

ATIVIDADE

Objetivo:

Promover a Semana da Consciência Negra com atividades educativas, culturais e de valorização da cultura afro-brasileira, incentivando o combate ao racismo e a igualdade racial.

Meta Financeira:

| 2026 (R\$) | 2027 (R\$) | 2028 (R\$) | 2029 (R\$) |
|------------|------------|------------|------------|
| 100.000 | 105.000 | 110.200 | 115.700 |

Meta Física:

Produto: Eventos Executados | **Medida:** Unidade

| 2026 | 2027 | 2028 | 2029 |
|------|------|------|------|
| 100 | 100 | 100 | 100 |

Fontes de Recursos:

| Código | Descrição | 2026 (R\$) | 2027 (R\$) | 2028 (R\$) | 2029 (R\$) |
|--------|------------------|------------|------------|------------|------------|
| 704.1 | Royalties até 5% | 100.000 | 105.000 | 110.200 | 115.700 |

Objetivo:

Assegurar a manutenção e a operação adequada dos terminais rodoviários e estacionamentos públicos, promovendo segurança, conforto e eficiência no transporte urbano.

Ações (Projetos e Atividades):**AÇÃO: 099 - OBRAS DE INFRAESTRUTURA URBANA****Destino:**

PROJETO

Objetivo:

Executar obras de infraestrutura urbana voltadas à melhoria da mobilidade, drenagem, saneamento e urbanização, promovendo a qualidade de vida da população.

Meta Financeira:

| 2026 (R\$) | 2027 (R\$) | 2028 (R\$) | 2029 (R\$) |
|------------|------------|------------|------------|
| 311.800 | 330.800 | 350.500 | 371.400 |

Meta Física:

Produto: Obras de Infra estrutura Executadas | **Medida:** Porcentagem

| 2026 | 2027 | 2028 | 2029 |
|------|------|------|------|
| 100 | 100 | 100 | 100 |

Fontes de Recursos:

| Código | Descrição | 2026 (R\$) | 2027 (R\$) | 2028 (R\$) | 2029 (R\$) |
|--------|---|------------|------------|------------|------------|
| 750 | Recursos da Contribuição de Intervenção no Domínio Econômico - CIDE | 311.800 | 330.800 | 350.500 | 371.400 |

AÇÃO: 206 - MANUTENÇÃO DOS TERMINAIS RODOVIÁRIOS**Destino:**

ATIVIDADE

Objetivo:

Garantir a conservação, modernização e funcionamento adequado dos terminais rodoviários, assegurando conforto, segurança e acessibilidade aos usuários.

Meta Financeira:

| 2026 (R\$) | 2027 (R\$) | 2028 (R\$) | 2029 (R\$) |
|------------|------------|------------|------------|
| 1.850.000 | 1.942.500 | 2.039.625 | 2.141.606 |

Meta Física:

Produto: Cidadãos Assistidos | **Medida:** Unidade

| 2026 | 2027 | 2028 | 2029 |
|------|------|------|------|
| 1 | 1 | 1 | 1 |

Fontes de Recursos:

| Código | Descrição | 2026 (R\$) | 2027 (R\$) | 2028 (R\$) | 2029 (R\$) |
|--------|------------------|------------|------------|------------|------------|
| 704.1 | Royalties até 5% | 1.850.000 | 1.942.500 | 2.039.625 | 2.141.606 |

0065 - GESTÃO DESCENTRALIZADA DO BOLSA FAMÍLIA

Objetivo:

Fortalecer a gestão descentralizada do Bolsa Família e do Cadastro Único, promovendo integração intersetorial, atualização cadastral e acompanhamento das famílias beneficiárias.

Nenhuma ação vinculada a este programa.

0066 - GESTÃO DO COMPLEXO UNIVERSITÁRIO

Objetivo:

Garantir a manutenção, ampliação e modernização da infraestrutura do Complexo Universitário, assegurando condições adequadas para ensino, pesquisa e extensão.

Ações (Projetos e Atividades):

AÇÃO: 009 - AMPLIAÇÃO, ADEQUAÇÃO E MANUTENÇÃO DA INFRAESTRUTURA

Destino:

PROJETO

Objetivo:

Executar obras e serviços de ampliação, adequação e manutenção da infraestrutura pública, garantindo funcionalidade, segurança e acessibilidade dos espaços.

Meta Financeira:

| 2026 (R\$) | 2027 (R\$) | 2028 (R\$) | 2029 (R\$) |
|------------|------------|------------|------------|
| 1.212.000 | 758.000 | 795.700 | 835.200 |

Meta Física:

Produto: Unidade Construída e Implantada | **Medida:** Porcentagem

| 2026 | 2027 | 2028 | 2029 |
|------|------|------|------|
| 35 | 65 | 85 | 100 |

Fontes de Recursos:

| Código | Descrição | 2026 (R\$) | 2027 (R\$) | 2028 (R\$) | 2029 (R\$) |
|--------|---|------------|------------|------------|------------|
| 573 | Royalties do Petróleo e Gás Natural Vinculados à Educação | 1.110.000 | 651.000 | 683.500 | 717.500 |
| 704.1 | Royalties até 5% | 102.000 | 107.000 | 112.200 | 117.700 |

0067 - GESTÃO DO PATRIMÔNIO

Objetivo:

Implementar sistema digital integrado de gestão patrimonial, assegurando controle, transparência e eficiência nos processos de inventário e movimentação de bens públicos.

Nenhuma ação vinculada a este programa.

Objetivo:

Fortalecer a gestão estratégica do Sistema Único de Saúde no município, assegurando valorização profissional, modernização das unidades e melhoria da qualidade do atendimento.

Ações (Projetos e Atividades):**AÇÃO: 038 - CONTRIBUIÇÃO FINANCEIRA****Destino:**

PROJETO

Objetivo:

Efetuar contribuições financeiras a entidades, programas e consórcios públicos de interesse municipal, conforme legislação e convênios vigentes.

Meta Financeira:

| 2026 (R\$) | 2027 (R\$) | 2028 (R\$) | 2029 (R\$) |
|------------|------------|------------|------------|
| 2.000 | 2.000 | 2.000 | 2.000 |

Meta Física:

Produto: Parcerias Firmadas | **Medida:** Unidade

| 2026 | 2027 | 2028 | 2029 |
|------|------|------|------|
| 50 | 50 | 50 | 50 |

Fontes de Recursos:

| Código | Descrição | 2026 (R\$) | 2027 (R\$) | 2028 (R\$) | 2029 (R\$) |
|--------|-------------------------------------|------------|------------|------------|------------|
| 500 | Recursos não Vinculados de Impostos | 2.000 | 2.000 | 2.000 | 2.000 |

AÇÃO: 087 - FORTALECIMENTO DA GESTÃO DO TRABALHO E DA EDUCAÇÃO DO SUS**Destino:**

ATIVIDADE

Objetivo:

Fortalecer a gestão do trabalho e da educação no SUS, promovendo a qualificação permanente dos profissionais de saúde e aprimorando os processos de gestão e assistência.

Meta Financeira:

| 2026 (R\$) | 2027 (R\$) | 2028 (R\$) | 2029 (R\$) |
|------------|------------|------------|------------|
| 9.000 | 9.000 | 9.000 | 9.000 |

Meta Física:

Produto: Programa Mantido | **Medida:** Porcentagem

| 2026 | 2027 | 2028 | 2029 |
|------|------|------|------|
| 100 | 100 | 100 | 100 |

Fontes de Recursos:

| Código | Descrição | 2026 (R\$) | 2027 (R\$) | 2028 (R\$) | 2029 (R\$) |
|--------|---|------------|------------|------------|------------|
| 500 | Recursos não Vinculados de Impostos | 2.000 | 2.000 | 2.000 | 2.000 |
| 600 | Transferências Fundo a Fundo de Recursos do SUS provenientes do Governo Federal - Bloco de Manutenção | 2.000 | 2.000 | 2.000 | 2.000 |
| 621 | Transferências Fundo a Fundo de Recursos do SUS provenientes do Governo Estadual | 3.000 | 3.000 | 3.000 | 3.000 |
| 704.1 | Royalties até 5% | 2.000 | 2.000 | 2.000 | 2.000 |

AÇÃO: 124 - TRANSPORTE SANITÁRIO ELETIVO**Destino:**

PROJETO

Objetivo:

Assegurar transporte sanitário eletivo para usuários do SUS, garantindo o deslocamento seguro e digno para consultas, exames e procedimentos agendados fora de domicílio.

Meta Financeira:

| 2026 (R\$) | 2027 (R\$) | 2028 (R\$) | 2029 (R\$) |
|------------|------------|------------|------------|
| 22.000 | 23.000 | 24.000 | 25.100 |

Meta Física:**Produto:** Programa Mantido | **Medida:** Porcentagem

| 2026 | 2027 | 2028 | 2029 |
|------|------|------|------|
| 100 | 100 | 100 | 100 |

Fontes de Recursos:

| Código | Descrição | 2026 (R\$) | 2027 (R\$) | 2028 (R\$) | 2029 (R\$) |
|--------|---|------------|------------|------------|------------|
| 500 | Recursos não Vinculados de Impostos | 21.000 | 22.000 | 23.000 | 24.100 |
| 601 | Transferências Fundo a Fundo de Recursos do SUS provenientes do Governo Federal - Bloco de Estruturação | 1.000 | 1.000 | 1.000 | 1.000 |

AÇÃO: 167 - MANUTENÇÃO DO CONSELHO MUNICIPAL DE SAÚDE**Destino:**

ATIVIDADE

Objetivo:

Manter as atividades do Conselho Municipal de Saúde, garantindo sua atuação deliberativa, fiscalizadora e participativa na formulação de políticas públicas de saúde.

Meta Financeira:

| 2026 (R\$) | 2027 (R\$) | 2028 (R\$) | 2029 (R\$) |
|------------|------------|------------|------------|
| 205.000 | 215.000 | 225.400 | 236.400 |

Meta Física:**Produto:** Unidade Mantida | **Medida:** Porcentagem

| 2026 | 2027 | 2028 | 2029 |
|------|------|------|------|
| 100 | 100 | 100 | 100 |

Fontes de Recursos:

| Código | Descrição | 2026 (R\$) | 2027 (R\$) | 2028 (R\$) | 2029 (R\$) |
|--------|-------------------------------------|------------|------------|------------|------------|
| 500 | Recursos não Vinculados de Impostos | 201.000 | 211.000 | 221.400 | 232.400 |
| 704.1 | Royalties até 5% | 4.000 | 4.000 | 4.000 | 4.000 |

AÇÃO: 169 - MANUTENÇÃO DO CONSÓRCIO INTERMUNICIPAL DE SAÚDE**Destino:**

ATIVIDADE

Objetivo:

Manter a participação e os compromissos do município no Consórcio Intermunicipal de Saúde, fortalecendo a integração regional e a eficiência no atendimento à população.

Meta Financeira:

| 2026 (R\$) | 2027 (R\$) | 2028 (R\$) | 2029 (R\$) |
|------------|------------|------------|------------|
| 22.600 | 24.000 | 25.400 | 26.900 |

Meta Física:**Produto:** Consórcio Mantido | **Medida:** Porcentagem

| 2026 | 2027 | 2028 | 2029 |
|------|------|------|------|
| 50 | 50 | 50 | 50 |

Fontes de Recursos:

| Código | Descrição | 2026 (R\$) | 2027 (R\$) | 2028 (R\$) | 2029 (R\$) |
|--------|--|------------|------------|------------|------------|
| 622 | Transferências Fundo a Fundo de Recursos do SUS provenientes dos Governos Municipais | 22.600 | 24.000 | 25.400 | 26.900 |

AÇÃO: 210 - MANUTENÇÃO E CONSERVAÇÃO DE UNIDADES DE SAÚDE**Destino:**

ATIVIDADE

Objetivo:

Executar ações de manutenção e conservação das unidades de saúde municipais, assegurando condições adequadas de atendimento e funcionamento dos serviços de saúde.

Meta Financeira:

| 2026 (R\$) | 2027 (R\$) | 2028 (R\$) | 2029 (R\$) |
|------------|------------|------------|------------|
| 2.000 | 2.000 | 2.000 | 2.000 |

Meta Física:**Produto:** Unidade Implantada e Mantida | **Medida:** Porcentagem

| 2026 | 2027 | 2028 | 2029 |
|------|------|------|------|
| 50 | 50 | 50 | 50 |

Fontes de Recursos:

| Código | Descrição | 2026 (R\$) | 2027 (R\$) | 2028 (R\$) | 2029 (R\$) |
|--------|-------------------------------------|------------|------------|------------|------------|
| 500 | Recursos não Vinculados de Impostos | 2.000 | 2.000 | 2.000 | 2.000 |

Objetivo:

Fortalecer a governança e o desenvolvimento sustentável do turismo, ampliando a oferta de atrativos, estimulando parcerias e promovendo o turismo histórico e cultural.

Ações (Projetos e Atividades):**AÇÃO: 018 - APOIO A REALIZAÇÃO DE EVENTOS****Destino:**

ATIVIDADE

Objetivo:

Apoiar a realização de eventos institucionais, culturais e comunitários, contribuindo para a valorização da cultura e o fortalecimento da identidade local.

Meta Financeira:

| 2026 (R\$) | 2027 (R\$) | 2028 (R\$) | 2029 (R\$) |
|------------|------------|------------|------------|
| 34.943.100 | 36.690.100 | 38.524.600 | 39.450.800 |

Meta Física:

Produto: Eventos Realizados | **Medida:** Unidade

| 2026 | 2027 | 2028 | 2029 |
|------|------|------|------|
| 1 | 1 | 1 | 1 |

Fontes de Recursos:

| Código | Descrição | 2026 (R\$) | 2027 (R\$) | 2028 (R\$) | 2029 (R\$) |
|--------|------------------|------------|------------|------------|------------|
| 704.1 | Royalties até 5% | 34.943.100 | 36.690.100 | 38.524.600 | 39.450.800 |

AÇÃO: 021 - CAPTAÇÃO E OPERACIONALIZAÇÃO DE EVENTOS DE CUNHO TURISTICOS**Destino:**

PROJETO

Objetivo:

Captar e operacionalizar eventos de cunho turístico, fortalecendo a imagem do município como destino turístico e fomentando o desenvolvimento econômico e cultural local.

Meta Financeira:

| 2026 (R\$) | 2027 (R\$) | 2028 (R\$) | 2029 (R\$) |
|------------|------------|------------|------------|
| 11.000 | 11.500 | 12.000 | 12.500 |

Meta Física:

Produto: Eventos Realizados | **Medida:** Unidade

| 2026 | 2027 | 2028 | 2029 |
|------|------|------|------|
| 100 | 100 | 100 | 100 |

Fontes de Recursos:

| Código | Descrição | 2026 (R\$) | 2027 (R\$) | 2028 (R\$) | 2029 (R\$) |
|--------|-------------------------------------|------------|------------|------------|------------|
| 500 | Recursos não Vinculados de Impostos | 11.000 | 11.500 | 12.000 | 12.500 |

AÇÃO: 041 - CRIAÇÃO E MANUTENÇÃO DE INFRAESTRUTURA TURISTICA**Destino:**

PROJETO

Objetivo:

Criar e manter infraestrutura turística no município, incluindo sinalização, equipamentos e espaços de apoio ao turismo, valorizando o patrimônio natural e cultural local.

Meta Financeira:

| 2026 (R\$) | 2027 (R\$) | 2028 (R\$) | 2029 (R\$) |
|------------|------------|------------|------------|
| 30.000 | 31.500 | 33.000 | 34.500 |

Meta Física:**Produto:** Unidade Implantada | **Medida:** Unidade

| 2026 | 2027 | 2028 | 2029 |
|------|------|------|------|
| 100 | 100 | 100 | 100 |

Fontes de Recursos:

| Código | Descrição | 2026 (R\$) | 2027 (R\$) | 2028 (R\$) | 2029 (R\$) |
|--------|-------------------------------------|------------|------------|------------|------------|
| 500 | Recursos não Vinculados de Impostos | 30.000 | 31.500 | 33.000 | 34.500 |

AÇÃO: 047 - DIVULGAÇÃO DE ATIVIDADES ARTISTICAS**Destino:**

PROJETO

Objetivo:

Promover a divulgação de atividades artísticas e culturais realizadas no município, valorizando os artistas locais e ampliando o acesso da população às manifestações culturais.

Meta Financeira:

| 2026 (R\$) | 2027 (R\$) | 2028 (R\$) | 2029 (R\$) |
|------------|------------|------------|------------|
| 11.000 | 11.500 | 12.000 | 12.500 |

Meta Física:**Produto:** Projeto Implantado | **Medida:** Unidade

| 2026 | 2027 | 2028 | 2029 |
|------|------|------|------|
| 100 | 100 | 100 | 100 |

Fontes de Recursos:

| Código | Descrição | 2026 (R\$) | 2027 (R\$) | 2028 (R\$) | 2029 (R\$) |
|--------|-------------------------------------|------------|------------|------------|------------|
| 500 | Recursos não Vinculados de Impostos | 11.000 | 11.500 | 12.000 | 12.500 |

AÇÃO: 049 - ELABORAÇÃO DO PLANO MUNICIPAL DE GERENCIAMENTO COSTEIRO

Destino:

PROJETO

Objetivo:

Elaborar o Plano Municipal de Gerenciamento Costeiro, definindo diretrizes para uso sustentável e ordenamento das áreas litorâneas e costeiras do município.

Meta Financeira:

| 2026 (R\$) | 2027 (R\$) | 2028 (R\$) | 2029 (R\$) |
|------------|------------|------------|------------|
| 12.000 | 22.000 | 23.000 | 24.000 |

Meta Física:**Produto:** Projeto Implantado | **Medida:** Porcentagem

| 2026 | 2027 | 2028 | 2029 |
|------|------|------|------|
| 100 | 100 | 100 | 100 |

Fontes de Recursos:

| Código | Descrição | 2026 (R\$) | 2027 (R\$) | 2028 (R\$) | 2029 (R\$) |
|--------|-------------------------------------|------------|------------|------------|------------|
| 500 | Recursos não Vinculados de Impostos | 12.000 | 22.000 | 23.000 | 24.000 |

AÇÃO: 051 - ELABORAÇÃO DO PLANO MUNICIPAL DE TURISMO

Destino:

PROJETO

Objetivo:

Elaborar o Plano Municipal de Turismo, definindo estratégias e diretrizes para o desenvolvimento sustentável do setor, com foco na valorização cultural e na geração de emprego e renda.

Meta Financeira:

| 2026 (R\$) | 2027 (R\$) | 2028 (R\$) | 2029 (R\$) |
|------------|------------|------------|------------|
| 1.000 | 1.000 | 1.000 | 1.000 |

Meta Física:**Produto:** Projeto Implantado | **Medida:** Porcentagem

| 2026 | 2027 | 2028 | 2029 |
|------|------|------|------|
| 100 | 100 | 100 | 100 |

Fontes de Recursos:

| Código | Descrição | 2026 (R\$) | 2027 (R\$) | 2028 (R\$) | 2029 (R\$) |
|--------|-------------------------------------|------------|------------|------------|------------|
| 500 | Recursos não Vinculados de Impostos | 1.000 | 1.000 | 1.000 | 1.000 |

AÇÃO: 083 - IMPLEMENTAÇÃO E MANUTENÇÃO DO CONSELHO MUNICIPAL DE TURISMO**Destino:**

PROJETO

Objetivo:

Implementar e manter o Conselho Municipal de Turismo, promovendo a participação social e o planejamento integrado das políticas públicas voltadas ao desenvolvimento do setor turístico local.

Meta Financeira:

| 2026 (R\$) | 2027 (R\$) | 2028 (R\$) | 2029 (R\$) |
|------------|------------|------------|------------|
| 2.000 | 2.000 | 2.000 | 2.000 |

Meta Física:**Produto:** Unidade Implantada e Mantida | **Medida:** Porcentagem

| 2026 | 2027 | 2028 | 2029 |
|------|------|------|------|
| 100 | 100 | 100 | 100 |

Fontes de Recursos:

| Código | Descrição | 2026 (R\$) | 2027 (R\$) | 2028 (R\$) | 2029 (R\$) |
|--------|-------------------------------------|------------|------------|------------|------------|
| 500 | Recursos não Vinculados de Impostos | 2.000 | 2.000 | 2.000 | 2.000 |

AÇÃO: 112 - IMPLANTAÇÃO E MANUTENÇÃO DO FUNDO MUNICIPAL DE TURISMO**Destino:**

ATIVIDADE

Objetivo:

Implantar e manter o Fundo Municipal de Turismo, destinando recursos para ações de fomento e desenvolvimento sustentável do turismo local.

Meta Financeira:

| 2026 (R\$) | 2027 (R\$) | 2028 (R\$) | 2029 (R\$) |
|------------|------------|------------|------------|
| 2.000 | 2.000 | 2.000 | 2.000 |

Meta Física:**Produto:** Projeto Mantido | **Medida:** Porcentagem

| 2026 | 2027 | 2028 | 2029 |
|------|------|------|------|
| 100 | 100 | 100 | 100 |

Fontes de Recursos:

| Código | Descrição | 2026 (R\$) | 2027 (R\$) | 2028 (R\$) | 2029 (R\$) |
|--------|-------------------------------------|------------|------------|------------|------------|
| 500 | Recursos não Vinculados de Impostos | 2.000 | 2.000 | 2.000 | 2.000 |

AÇÃO: 292 - TERMO DE FOMENTO

Destino:

ATIVIDADE

Objetivo:

Apoiar projetos de interesse público desenvolvidos por organizações da sociedade civil, fortalecendo parcerias e promovendo o desenvolvimento social e comunitário.

Meta Financeira:

| 2026 (R\$) | 2027 (R\$) | 2028 (R\$) | 2029 (R\$) |
|------------|------------|------------|------------|
| 1.000 | 1.000 | 1.000 | 1.000 |

Meta Física:**Produto:** Entidade Assistida | **Medida:** Porcentagem

| 2026 | 2027 | 2028 | 2029 |
|------|------|------|------|
| 100 | 100 | 100 | 100 |

Fontes de Recursos:

| Código | Descrição | 2026 (R\$) | 2027 (R\$) | 2028 (R\$) | 2029 (R\$) |
|--------|-------------------------------------|------------|------------|------------|------------|
| 500 | Recursos não Vinculados de Impostos | 1.000 | 1.000 | 1.000 | 1.000 |

0070 - GESTÃO DOS SERVIÇOS ADMINISTRATIVOS.

Objetivo:

Modernizar e otimizar os serviços administrativos municipais, assegurando padronização de processos, eficiência e qualidade no atendimento público.

Nenhuma ação vinculada a este programa.

0071 - GESTÃO DOS SERVIÇOS FUNERÁRIOS E CEMITERIAIS

Objetivo:

Assegurar a continuidade e a qualidade dos serviços funerários e cemiteriais por meio da contratação e gestão eficiente de mão de obra especializada e infraestrutura adequada.

Nenhuma ação vinculada a este programa.

0072 - GESTÃO E GERENCIAMENTO DE UNIDADES DE CONSERVAÇÃO AMBIENTAL NO MUNICÍPIO

Objetivo:

Fortalecer a gestão e a infraestrutura das Unidades de Conservação, ampliando áreas protegidas e promovendo ações de preservação e educação ambiental.

Ações (Projetos e Atividades):

AÇÃO: 369 - GESTÃO INTEGRAL, OPERAÇÃO, INFRAESTRUTURA E PROTEÇÃO DE UNIDADES DE CONSERVAÇÃO

Destino:

ATIVIDADE

Objetivo:

Gerir, operar e manter a infraestrutura das unidades de conservação municipais, incluindo reformas, serviços de guarda-parques, ações de proteção ambiental e educação ambiental, assegurando o uso sustentável e a preservação da biodiversidade.

Meta Financeira:

| 2026 (R\$) | 2027 (R\$) | 2028 (R\$) | 2029 (R\$) |
|------------|------------|------------|------------|
| 520.000 | 546.000 | 573.200 | 601.800 |

Meta Física:

Produto: Programa Mantido | Medida: Porcentagem

| 2026 | 2027 | 2028 | 2029 |
|------|------|------|------|
| 12 | 12 | 12 | 12 |

Fontes de Recursos:

| Código | Descrição | 2026 (R\$) | 2027 (R\$) | 2028 (R\$) | 2029 (R\$) |
|--------|------------------|------------|------------|------------|------------|
| 704.1 | Royalties até 5% | 520.000 | 546.000 | 573.200 | 601.800 |

AÇÃO: 369 - GESTÃO INTEGRAL, OPERAÇÃO, INFRAESTRUTURA E PROTEÇÃO DE UNIDADES DE CONSERVAÇÃO

Destino:

ATIVIDADE

Objetivo:

Gerir, operar e manter a infraestrutura das unidades de conservação municipais, incluindo reformas, serviços de guarda-parques, ações de proteção ambiental e educação ambiental, assegurando o uso sustentável e a preservação da biodiversidade.

Meta Financeira:

| 2026 (R\$) | 2027 (R\$) | 2028 (R\$) | 2029 (R\$) |
|------------|------------|------------|------------|
| 90.000 | 94.500 | 99.000 | 104.100 |

Meta Física:

Produto: Programa Mantido | Medida: Porcentagem

| 2026 | 2027 | 2028 | 2029 |
|------|------|------|------|
| 12 | 12 | 12 | 12 |

Fontes de Recursos:

| Código | Descrição | 2026 (R\$) | 2027 (R\$) | 2028 (R\$) | 2029 (R\$) |
|--------|-----------------------|------------|------------|------------|------------|
| 759.21 | CONSERVAÇÃO AMBIENTAL | 90.000 | 94.500 | 99.000 | 104.100 |

Objetivo:

Acompanhar o planejamento, a execução e a avaliação das políticas públicas, convênios e parcerias, assegurando o cumprimento das metas e a eficiência na gestão municipal.

Nenhuma ação vinculada a este programa.

0074 - GESTÃO INTEGRADA DE RESÍDUOS

Objetivo:

Consolidar um sistema integrado de gestão de resíduos sólidos, promovendo a redução da geração, a reciclagem, o reaproveitamento e a destinação ambientalmente adequada, com enfoque na economia circular.

Ações (Projetos e Atividades):

AÇÃO: 129 - MANEJO DE RESÍDUOS SÓLIDOS URBANOS

Destino:

ATIVIDADE

Objetivo:

Executar ações de manejo adequado dos resíduos sólidos urbanos, incluindo coleta, transporte, tratamento e destinação final, visando sustentabilidade e qualidade ambiental.

Meta Financeira:

| 2026 (R\$) | 2027 (R\$) | 2028 (R\$) | 2029 (R\$) |
|-------------|-------------|-------------|-------------|
| 162.971.800 | 178.985.500 | 188.432.050 | 181.716.488 |

Meta Física:

Produto: Não Mensurável | **Medida:** Não Mensurável

| 2026 | 2027 | 2028 | 2029 |
|------|------|------|------|
| 1 | 1 | 1 | 1 |

Fontes de Recursos:

| Código | Descrição | 2026 (R\$) | 2027 (R\$) | 2028 (R\$) | 2029 (R\$) |
|--------|---|------------|------------|------------|------------|
| 500 | Recursos não Vinculados de Impostos | 75.500.000 | 79.275.000 | 83.238.750 | 87.400.688 |
| 704.1 | Royalties até 5% | 43.000.000 | 52.500.000 | 55.125.000 | 44.248.200 |
| 705 | Transferência dos Estados Referente a Royalties do Petróleo e Gás Natural | 44.471.800 | 47.210.500 | 50.068.300 | 50.067.600 |

AÇÃO: 141 - PROJETOS ESTRATÉGICOS DE ECONOMIA CIRCULAR E RETORNO DE MATERIAIS

Destino:

PROJETO

Objetivo:

Desenvolver e implementar projetos de economia circular, como o 'Ecotrama' e 'Macaé Garrafa Zero', promovendo redução, reutilização e reciclagem de materiais, com parcerias, capacitações e Pagamento por Serviços Ambientais (PSA).

Meta Financeira:

| 2026 (R\$) | 2027 (R\$) | 2028 (R\$) | 2029 (R\$) |
|------------|------------|------------|------------|
| 100.000 | 105.000 | 110.200 | 115.600 |

Meta Física:

Produto: Projeto Mantido | **Medida:** Porcentagem

| 2026 | 2027 | 2028 | 2029 |
|------|------|------|------|
| 12 | 12 | 12 | 12 |

Fontes de Recursos:

| Código | Descrição | 2026 (R\$) | 2027 (R\$) | 2028 (R\$) | 2029 (R\$) |
|--------|------------------|------------|------------|------------|------------|
| 704.1 | Royalties até 5% | 100.000 | 105.000 | 110.200 | 115.600 |

AÇÃO: 141 - PROJETOS ESTRATÉGICOS DE ECONOMIA CIRCULAR E RETORNO DE MATERIAIS

Destino:

PROJETO

Objetivo:

Desenvolver e implementar projetos de economia circular, como o 'Ecotrama' e 'Macaé Garrafa Zero', promovendo redução, reutilização e reciclagem de materiais, com parcerias, capacitações e Pagamento por Serviços Ambientais (PSA).

Meta Financeira:

| 2026 (R\$) | 2027 (R\$) | 2028 (R\$) | 2029 (R\$) |
|------------|------------|------------|------------|
| 40.000 | 42.000 | 44.000 | 46.200 |

Meta Física:

Produto: Projeto Mantido | **Medida:** Porcentagem

| 2026 | 2027 | 2028 | 2029 |
|------|------|------|------|
| 12 | 12 | 12 | 12 |

Fontes de Recursos:

| Código | Descrição | 2026 (R\$) | 2027 (R\$) | 2028 (R\$) | 2029 (R\$) |
|--------|-----------------------|------------|------------|------------|------------|
| 759.21 | CONSERVAÇÃO AMBIENTAL | 40.000 | 42.000 | 44.000 | 46.200 |

AÇÃO: 370 - GESTÃO E FISCALIZAÇÃO PARA A CIRCULARIDADE DE RESÍDUOS

Destino:

ATIVIDADE

Objetivo:

Gerir e fiscalizar o sistema de gestão de resíduos, monitorando fluxos e qualidade ambiental das áreas de disposição, integrando os princípios da logística reversa e da economia circular.

Meta Financeira:

| 2026 (R\$) | 2027 (R\$) | 2028 (R\$) | 2029 (R\$) |
|------------|------------|------------|------------|
| 100.000 | 105.000 | 110.200 | 115.600 |

Meta Física:

Produto: Programa Mantido | **Medida:** Porcentagem

| 2026 | 2027 | 2028 | 2029 |
|------|------|------|------|
| 12 | 12 | 12 | 12 |

Fontes de Recursos:

| Código | Descrição | 2026 (R\$) | 2027 (R\$) | 2028 (R\$) | 2029 (R\$) |
|--------|------------------|------------|------------|------------|------------|
| 704.1 | Royalties até 5% | 100.000 | 105.000 | 110.200 | 115.600 |

AÇÃO: 370 - GESTÃO E FISCALIZAÇÃO PARA A CIRCULARIDADE DE RESÍDUOS

Destino:

ATIVIDADE

Objetivo:

Gerir e fiscalizar o sistema de gestão de resíduos, monitorando fluxos e qualidade ambiental das áreas de disposição, integrando os princípios da logística reversa e da economia circular.

Meta Financeira:

| 2026 (R\$) | 2027 (R\$) | 2028 (R\$) | 2029 (R\$) |
|------------|------------|------------|------------|
| 50.000 | 52.500 | 55.000 | 57.800 |

Meta Física:

Produto: Programa Mantido | **Medida:** Porcentagem

| 2026 | 2027 | 2028 | 2029 |
|------|------|------|------|
| 12 | 12 | 12 | 12 |

Fontes de Recursos:

| Código | Descrição | 2026 (R\$) | 2027 (R\$) | 2028 (R\$) | 2029 (R\$) |
|--------|-----------------------|------------|------------|------------|------------|
| 759.21 | CONSERVAÇÃO AMBIENTAL | 50.000 | 52.500 | 55.000 | 57.800 |

Objetivo:

Aprimorar o sistema de transporte público municipal, promovendo eficiência, conforto e integração modal, assegurando mobilidade urbana sustentável.

Ações (Projetos e Atividades):**AÇÃO: 012 - AQUISIÇÃO DE ABRIGOS COM COBERTURA E ASSENTOS****Destino:**

PROJETO

Objetivo:

Adquirir e instalar abrigos com cobertura e assentos em pontos estratégicos, oferecendo conforto e segurança aos usuários do transporte público.

Meta Financeira:

| 2026 (R\$) | 2027 (R\$) | 2028 (R\$) | 2029 (R\$) |
|------------|------------|------------|------------|
| 4.960.000 | 4.960.000 | 4.960.000 | 4.960.000 |

Meta Física:

Produto: Abrigos Adquiridos | **Medida:** Unidade

| 2026 | 2027 | 2028 | 2029 |
|------|------|------|------|
| 100 | 100 | 100 | 100 |

Fontes de Recursos:

| Código | Descrição | 2026 (R\$) | 2027 (R\$) | 2028 (R\$) | 2029 (R\$) |
|--------|------------------|------------|------------|------------|------------|
| 704.1 | Royalties até 5% | 4.960.000 | 4.960.000 | 4.960.000 | 4.960.000 |

AÇÃO: 134 - PROJETO CICLOVIÁRIO**Destino:**

PROJETO

Objetivo:

Implantar e ampliar o sistema cicloviário municipal, proporcionando segurança e acessibilidade aos ciclistas, incentivando o uso de meios de transporte sustentáveis e integrados ao trânsito urbano.

Meta Financeira:

| 2026 (R\$) | 2027 (R\$) | 2028 (R\$) | 2029 (R\$) |
|------------|------------|------------|------------|
| 50.000 | 50.000 | 50.000 | 50.000 |

Meta Física:

Produto: Projeto Implantado | **Medida:** Porcentagem

| 2026 | 2027 | 2028 | 2029 |
|------|------|------|------|
| 100 | 100 | 100 | 100 |

Fontes de Recursos:

| Código | Descrição | 2026 (R\$) | 2027 (R\$) | 2028 (R\$) | 2029 (R\$) |
|--------|------------------|------------|------------|------------|------------|
| 704.1 | Royalties até 5% | 50.000 | 50.000 | 50.000 | 50.000 |

AÇÃO: 206 - MANUTENÇÃO DOS TERMINAIS RODOVIÁRIOS

Destino:

ATIVIDADE

Objetivo:

Garantir a conservação, modernização e funcionamento adequado dos terminais rodoviários, assegurando conforto, segurança e acessibilidade aos usuários.

Meta Financeira:

| 2026 (R\$) | 2027 (R\$) | 2028 (R\$) | 2029 (R\$) |
|------------|------------|------------|------------|
| 40.000 | 40.000 | 40.000 | 40.000 |

Meta Física:**Produto:** Cidadãos Assistidos | **Medida:** Unidade

| 2026 | 2027 | 2028 | 2029 |
|------|------|------|------|
| 100 | 100 | 100 | 100 |

Fontes de Recursos:

| Código | Descrição | 2026 (R\$) | 2027 (R\$) | 2028 (R\$) | 2029 (R\$) |
|--------|------------------|------------|------------|------------|------------|
| 704.1 | Royalties até 5% | 40.000 | 40.000 | 40.000 | 40.000 |

AÇÃO: 217 - MANUTENÇÃO E FISCALIZAÇÃO DO TRANSPORTE PÚBLICO

Destino:

ATIVIDADE

Objetivo:

Garantir o funcionamento adequado e a fiscalização do transporte público, assegurando qualidade, regularidade e acessibilidade aos usuários.

Meta Financeira:

| 2026 (R\$) | 2027 (R\$) | 2028 (R\$) | 2029 (R\$) |
|------------|------------|------------|------------|
| 1.050.000 | 1.050.000 | 1.050.000 | 1.050.000 |

Meta Física:**Produto:** Transportes Público Fiscalizado e Mantido | **Medida:** Porcentagem

| 2026 | 2027 | 2028 | 2029 |
|------|------|------|------|
| 100 | 100 | 100 | 100 |

Fontes de Recursos:

| Código | Descrição | 2026 (R\$) | 2027 (R\$) | 2028 (R\$) | 2029 (R\$) |
|--------|-------------------------------------|------------|------------|------------|------------|
| 500 | Recursos não Vinculados de Impostos | 1.000.000 | 1.000.000 | 1.000.000 | 1.000.000 |
| 752 | Recursos Vinculados ao Trânsito | 50.000 | 50.000 | 50.000 | 50.000 |

AÇÃO: 290 - SUBSÍDIO FINANCEIRO PARA O TRANSPORTE PÚBLICO NOS TERMOS DA LEI MUNICIPAL Nº 3.972/2013

Destino:

ATIVIDADE

Objetivo:

Garantir o equilíbrio econômico-financeiro do sistema de transporte público, por meio da concessão de subsídios previstos na legislação municipal.

Meta Financeira:

| 2026 (R\$) | 2027 (R\$) | 2028 (R\$) | 2029 (R\$) |
|-------------|-------------|-------------|-------------|
| 130.495.900 | 137.920.700 | 145.716.600 | 150.298.650 |

Meta Física:

Produto: Melhoria da Qualidade dos Serviços Públicos | **Medida:** Porcentagem

| 2026 | 2027 | 2028 | 2029 |
|------|------|------|------|
| 1 | 1 | 1 | 1 |

Fontes de Recursos:

| Código | Descrição | 2026 (R\$) | 2027 (R\$) | 2028 (R\$) | 2029 (R\$) |
|--------|-------------------------------------|------------|------------|------------|------------|
| 500 | Recursos não Vinculados de Impostos | 50.000.000 | 52.500.000 | 55.125.000 | 57.881.250 |
| 704.1 | Royalties até 5% | 38.000.000 | 40.500.000 | 43.124.900 | 42.881.200 |
| 704.2 | Royalties Exedente | 42.495.900 | 44.920.700 | 47.466.700 | 49.536.200 |

AÇÃO: 410 - IMPLANTAÇÃO E MANUTENÇÃO DE MODAIS DE TRANSPORTE INDIVIDUAL COMPARTILHADO E SUSTENTÁVEL

Destino:

ATIVIDADE

Objetivo:

Implantar e manter modais de transporte individual compartilhado e sustentável, incentivando a mobilidade urbana com menor impacto ambiental.

Meta Financeira:

| 2026 (R\$) | 2027 (R\$) | 2028 (R\$) | 2029 (R\$) |
|------------|------------|------------|------------|
| 30.000 | 30.000 | 30.000 | 30.000 |

Meta Física:

Produto: Projeto Mantido | **Medida:** Porcentagem

| 2026 | 2027 | 2028 | 2029 |
|------|------|------|------|
| 100 | 100 | 100 | 100 |

Fontes de Recursos:

| Código | Descrição | 2026 (R\$) | 2027 (R\$) | 2028 (R\$) | 2029 (R\$) |
|--------|------------------|------------|------------|------------|------------|
| 704.1 | Royalties até 5% | 30.000 | 30.000 | 30.000 | 30.000 |

Objetivo:

Executar ações de reassentamento e regularização fundiária, promovendo o direito à moradia digna e segura para famílias em áreas de risco ou ocupações irregulares.

Ações (Projetos e Atividades):**AÇÃO: 041 - COMPRA ASSISTIDA****Destino:**

ATIVIDADE

Objetivo:

Oferecer suporte financeiro a famílias em vulnerabilidade por meio de compra assistida, visando garantir o acesso a bens essenciais e promover dignidade social.

Meta Financeira:

| 2026 (R\$) | 2027 (R\$) | 2028 (R\$) | 2029 (R\$) |
|------------|------------|------------|------------|
| 1.001.000 | 1.051.000 | 1.103.500 | 1.158.600 |

Meta Física:

Produto: Programa Mantido | **Medida:** Porcentagem

| 2026 | 2027 | 2028 | 2029 |
|------|------|------|------|
| 1 | 1 | 1 | 1 |

Fontes de Recursos:

| Código | Descrição | 2026 (R\$) | 2027 (R\$) | 2028 (R\$) | 2029 (R\$) |
|--------|------------------|------------|------------|------------|------------|
| 704.1 | Royalties até 5% | 1.001.000 | 1.051.000 | 1.103.500 | 1.158.600 |

AÇÃO: 050 - CONSTRUÇÃO E REFORMA DE UNIDADES HABITACIONAIS**Destino:**

ATIVIDADE

Objetivo:

Executar obras de construção e reforma de unidades habitacionais, promovendo o acesso à moradia digna e contribuindo para a redução do déficit habitacional.

Meta Financeira:

| 2026 (R\$) | 2027 (R\$) | 2028 (R\$) | 2029 (R\$) |
|------------|------------|------------|------------|
| 7.363.000 | 7.652.000 | 7.914.500 | 8.190.100 |

Meta Física:

Produto: Obras Executadas | **Medida:** Porcentagem

| 2026 | 2027 | 2028 | 2029 |
|------|------|------|------|
| 1 | 1 | 1 | 1 |

Fontes de Recursos:

| Código | Descrição | 2026 (R\$) | 2027 (R\$) | 2028 (R\$) | 2029 (R\$) |
|--------|------------------|------------|------------|------------|------------|
| 704.1 | Royalties até 5% | 7.363.000 | 7.652.000 | 7.914.500 | 8.190.100 |

AÇÃO: 058 - HABITAR LEGAL**Destino:**

PROJETO

Objetivo:

Executar o programa Habitar Legal, promovendo regularização fundiária, acesso à moradia digna e integração das famílias à malha urbana formal.

Meta Financeira:

| 2026 (R\$) | 2027 (R\$) | 2028 (R\$) | 2029 (R\$) |
|------------|------------|------------|------------|
| 5.000 | 1.355.800 | 1.972.700 | 2.626.300 |

Meta Física:**Produto:** Programa Implantado e Mantido | **Medida:** Porcentagem

| 2026 | 2027 | 2028 | 2029 |
|---------|---------|---------|---------|
| 103.000 | 103.000 | 103.000 | 103.000 |

Fontes de Recursos:

| Código | Descrição | 2026 (R\$) | 2027 (R\$) | 2028 (R\$) | 2029 (R\$) |
|--------|---|------------|------------|------------|------------|
| 700 | Outras Transferências de Convênios ou Instrumentos Congêneres da União | 2.000 | 1.352.800 | 1.969.700 | 2.623.300 |
| 703 | Outras Transferências de Convênios ou Instrumentos Congêneres de Outras Entidades | 3.000 | 3.000 | 3.000 | 3.000 |

AÇÃO: 123 - TRABALHO TÉCNICO SOCIAL - TTS**Destino:**

PROJETO

Objetivo:

Executar o Trabalho Técnico Social (TTS) em empreendimentos e projetos habitacionais, promovendo a inclusão social, a participação comunitária e a melhoria da qualidade de vida das famílias beneficiadas.

Meta Financeira:

| 2026 (R\$) | 2027 (R\$) | 2028 (R\$) | 2029 (R\$) |
|------------|------------|------------|------------|
| 361.000 | 1.061.000 | 1.061.000 | 1.061.000 |

Meta Física:**Produto:** Obras de Infra estrutura Executadas | **Medida:** Porcentagem

| 2026 | 2027 | 2028 | 2029 |
|---------|---------|---------|---------|
| 300.000 | 300.000 | 300.000 | 300.000 |

Fontes de Recursos:

| Código | Descrição | 2026 (R\$) | 2027 (R\$) | 2028 (R\$) | 2029 (R\$) |
|--------|---|------------|------------|------------|------------|
| 700 | Outras Transferências de Convênios ou Instrumentos Congêneres da União | 300.000 | 1.000.000 | 1.000.000 | 1.000.000 |
| 703 | Outras Transferências de Convênios ou Instrumentos Congêneres de Outras Entidades | 61.000 | 61.000 | 61.000 | 61.000 |

AÇÃO: 312 - URBANIZAÇÃO DE ZONA DE ESPECIAL INTERESSE SOCIAL (ZEIS)

Destino:

ATIVIDADE

Objetivo:

Executar obras de urbanização e infraestrutura em Zonas de Especial Interesse Social (ZEIS), promovendo a regularização fundiária, melhoria da qualidade de vida e inclusão urbana das comunidades.

Meta Financeira:

| 2026 (R\$) | 2027 (R\$) | 2028 (R\$) | 2029 (R\$) |
|------------|------------|------------|------------|
| 1.005.400 | 4.002.000 | 4.002.000 | 4.002.000 |

Meta Física:

Produto: Programa Mantido | **Medida:** Porcentagem

| 2026 | 2027 | 2028 | 2029 |
|-----------|-----------|-----------|-----------|
| 2.058.600 | 2.058.600 | 2.058.600 | 2.058.600 |

Fontes de Recursos:

| Código | Descrição | 2026 (R\$) | 2027 (R\$) | 2028 (R\$) | 2029 (R\$) |
|--------|---|------------|------------|------------|------------|
| 700 | Outras Transferências de Convênios ou Instrumentos Congêneres da União | 3.400 | 3.000.000 | 3.000.000 | 3.000.000 |
| 703 | Outras Transferências de Convênios ou Instrumentos Congêneres de Outras Entidades | 1.001.000 | 1.001.000 | 1.001.000 | 1.001.000 |
| 704.1 | Royalties até 5% | 1.000 | 1.000 | 1.000 | 1.000 |

Objetivo:

Manter e ampliar a rede de iluminação pública, garantindo cobertura eficiente e segura em todas as áreas urbanas, com foco em sustentabilidade e eficiência energética.

Ações (Projetos e Atividades):**AÇÃO: 006 - AMPLIAÇÃO E MELHORIA DA REDE DE ILUMINAÇÃO PÚBLICA****Destino:**

PROJETO

Objetivo:

Ampliar e modernizar a rede de iluminação pública do município, promovendo maior eficiência energética, segurança e conforto para a população.

Meta Financeira:

| 2026 (R\$) | 2027 (R\$) | 2028 (R\$) | 2029 (R\$) |
|------------|------------|------------|------------|
| 30.190.700 | 31.831.900 | 33.547.300 | 35.355.950 |

Meta Física:

Produto: Serviços Públicos Mantidos | **Medida:** Porcentagem

| 2026 | 2027 | 2028 | 2029 |
|------|------|------|------|
| 1 | 1 | 1 | 1 |

Fontes de Recursos:

| Código | Descrição | 2026 (R\$) | 2027 (R\$) | 2028 (R\$) | 2029 (R\$) |
|--------|--|------------|------------|------------|------------|
| 704.1 | Royalties até 5% | 18.000.000 | 18.900.000 | 19.845.000 | 20.837.250 |
| 751 | Recursos da Contribuição para o Custeio do Serviço de Iluminação Pública - COSIP | 12.190.700 | 12.931.900 | 13.702.300 | 14.518.700 |

AÇÃO: 140 - MANUTENÇÃO DA ILUMINAÇÃO PÚBLICA DAS UNIDADES ADMINISTRATIVAS, ESCOLARES E DE SAÚDE.**Destino:**

ATIVIDADE

Objetivo:

Manter os sistemas de iluminação pública das unidades administrativas, escolares e de saúde, garantindo segurança, eficiência energética e melhoria do ambiente urbano.

Meta Financeira:

| 2026 (R\$) | 2027 (R\$) | 2028 (R\$) | 2029 (R\$) |
|------------|------------|------------|------------|
| 33.500.000 | 34.900.000 | 36.670.000 | 38.513.500 |

Meta Física:

Produto: Unidade Mantida | **Medida:** Porcentagem

| 2026 | 2027 | 2028 | 2029 |
|------|------|------|------|
| 1 | 1 | 1 | 1 |

Fontes de Recursos:

| Código | Descrição | 2026 (R\$) | 2027 (R\$) | 2028 (R\$) | 2029 (R\$) |
|--------|-------------------------------------|------------|------------|------------|------------|
| 500 | Recursos não Vinculados de Impostos | 5.500.000 | 5.500.000 | 5.800.000 | 6.100.000 |
| 704.1 | Royalties até 5% | 28.000.000 | 29.400.000 | 30.870.000 | 32.413.500 |

0078 - IMPACTA MACAÉ

Objetivo:

Fortalecer o ecossistema de impacto social de Macaé por meio da incubação, capacitação e aceleração de organizações sociais, cooperativas e movimentos comunitários, promovendo autonomia, sustentabilidade e aptidão para participação em editais e parcerias públicas e privadas.

Nenhuma ação vinculada a este programa.

0079 - INFORMAÇÃO E INTELIGÊNCIA EM SEGURANÇA PÚBLICA

Objetivo:

Produzir conhecimento estratégico e inteligência aplicada para subsidiar o planejamento e a execução de políticas de segurança pública integradas, preventivas e baseadas em evidências.

Nenhuma ação vinculada a este programa.

0080 - INFRAESTRUTURA REGIÃO SERRANA

Objetivo:

Promover o desenvolvimento sustentável e a integração territorial da Região Serrana, ampliando e modernizando a infraestrutura urbana e rural, com foco em acessibilidade, segurança e resiliência climática.

Nenhuma ação vinculada a este programa.

Objetivo:

Expandir a oferta de cursos técnicos e tecnológicos, articulando a formação profissional às demandas do mercado de trabalho e ao desenvolvimento produtivo local.

Ações (Projetos e Atividades):**AÇÃO: 386 - HABILIDADES DO FUTURO****Destino:**

ATIVIDADE

Objetivo:

Desenvolver competências pessoais, tecnológicas e socioemocionais por meio do programa Habilidades do Futuro, preparando os participantes para os desafios do mundo contemporâneo.

Meta Financeira:

| 2026 (R\$) | 2027 (R\$) | 2028 (R\$) | 2029 (R\$) |
|------------|------------|------------|------------|
| 69.000 | 72.100 | 75.600 | 78.900 |

Meta Física:

Produto: Projeto Implantado e Mantido | **Medida:** Porcentagem

| 2026 | 2027 | 2028 | 2029 |
|------|------|------|------|
| 100 | 100 | 100 | 100 |

Fontes de Recursos:

| Código | Descrição | 2026 (R\$) | 2027 (R\$) | 2028 (R\$) | 2029 (R\$) |
|--------|------------------|------------|------------|------------|------------|
| 704.1 | Royalties até 5% | 69.000 | 72.100 | 75.600 | 78.900 |

AÇÃO: 387 - IMPLEMENTAÇÃO E AMPLIAÇÃO DE CURSOS TÉCNICOS**Destino:**

ATIVIDADE

Objetivo:

Expandir e diversificar a oferta de cursos técnicos em áreas estratégicas como energia, petróleo, gás, saúde e tecnologia, visando a formação profissional e a inserção no mercado de trabalho.

Meta Financeira:

| 2026 (R\$) | 2027 (R\$) | 2028 (R\$) | 2029 (R\$) |
|------------|------------|------------|------------|
| 453.400 | 370.800 | 388.900 | 408.100 |

Meta Física:

Produto: Projeto Implantado e Mantido | **Medida:** Porcentagem

| 2026 | 2027 | 2028 | 2029 |
|------|------|------|------|
| 100 | 100 | 100 | 100 |

Fontes de Recursos:

| Código | Descrição | 2026 (R\$) | 2027 (R\$) | 2028 (R\$) | 2029 (R\$) |
|--------|------------------|------------|------------|------------|------------|
| 704.1 | Royalties até 5% | 453.400 | 370.800 | 388.900 | 408.100 |

AÇÃO: 388 - ESTRUTURAÇÃO DE LABORATÓRIOS E AMBIENTE PRÁTICOS

Destino:

ATIVIDADE

Objetivo:

Melhorar a infraestrutura dos laboratórios e ambientes práticos de ensino técnico e profissionalizante, garantindo qualidade e inovação no processo educacional.

Meta Financeira:

| 2026 (R\$) | 2027 (R\$) | 2028 (R\$) | 2029 (R\$) |
|------------|------------|------------|------------|
| 511.000 | 536.500 | 563.100 | 591.200 |

Meta Física:

Produto: Laboratório Operado e Mantido | **Medida:** Porcentagem

| 2026 | 2027 | 2028 | 2029 |
|------|------|------|------|
| 100 | 100 | 100 | 100 |

Fontes de Recursos:

| Código | Descrição | 2026 (R\$) | 2027 (R\$) | 2028 (R\$) | 2029 (R\$) |
|--------|------------------|------------|------------|------------|------------|
| 704.1 | Royalties até 5% | 511.000 | 536.500 | 563.100 | 591.200 |

Objetivo:

Promover o controle populacional, a saúde e o bem-estar dos animais, por meio de ações de esterilização, recolhimento, atendimento veterinário e implantação de hospital público veterinário.

Ações (Projetos e Atividades):**AÇÃO: 018 - CAPACITAÇÃO DE RECURSOS HUMANOS****Destino:**

PROJETO

Objetivo:

Promover a capacitação continuada dos recursos humanos da administração pública municipal, visando aprimorar competências técnicas e gerenciais e melhorar a eficiência dos serviços públicos.

Meta Financeira:

| 2026 (R\$) | 2027 (R\$) | 2028 (R\$) | 2029 (R\$) |
|------------|------------|------------|------------|
| 20.000 | 30.000 | 35.000 | 40.000 |

Meta Física:

Produto: Servidores Capacitados | **Medida:** Unidade

| 2026 | 2027 | 2028 | 2029 |
|------|------|------|------|
| 30 | 40 | 50 | 60 |

Fontes de Recursos:

| Código | Descrição | 2026 (R\$) | 2027 (R\$) | 2028 (R\$) | 2029 (R\$) |
|--------|-------------------------------------|------------|------------|------------|------------|
| 500 | Recursos não Vinculados de Impostos | 20.000 | 30.000 | 35.000 | 40.000 |

AÇÃO: 284 - SERVIÇO DE ATENÇÃO A SANIDADE DE CÃES E GATOS**Destino:**

ATIVIDADE

Objetivo:

Oferecer serviços voltados à saúde animal, incluindo vacinação, castração, controle de zoonoses e campanhas educativas sobre guarda responsável de cães e gatos.

Meta Financeira:

| 2026 (R\$) | 2027 (R\$) | 2028 (R\$) | 2029 (R\$) |
|------------|------------|------------|------------|
| 2.000.000 | 2.100.000 | 2.205.000 | 2.315.200 |

Meta Física:

Produto: Projeto Mantido | **Medida:** Porcentagem

| 2026 | 2027 | 2028 | 2029 |
|------|------|------|------|
| 100 | 100 | 100 | 100 |

Fontes de Recursos:

| Código | Descrição | 2026 (R\$) | 2027 (R\$) | 2028 (R\$) | 2029 (R\$) |
|--------|------------------|------------|------------|------------|------------|
| 704.1 | Royalties até 5% | 2.000.000 | 2.100.000 | 2.205.000 | 2.315.200 |

AÇÃO: 309 - AMBIENTE ANIMAL PROTEGIDO**Destino:**

ATIVIDADE

Objetivo:

Proteger e promover o bem-estar animal por meio de ações de fiscalização, resgate, controle populacional e incentivo à adoção responsável.

Meta Financeira:

| 2026 (R\$) | 2027 (R\$) | 2028 (R\$) | 2029 (R\$) |
|------------|------------|------------|------------|
| 650.000 | 682.500 | 715.700 | 752.200 |

Meta Física:**Produto:** Não Mensurável | **Medida:** Não Mensurável

| 2026 | 2027 | 2028 | 2029 |
|------|------|------|------|
| 80 | 80 | 80 | 80 |

Fontes de Recursos:

| Código | Descrição | 2026 (R\$) | 2027 (R\$) | 2028 (R\$) | 2029 (R\$) |
|--------|------------------|------------|------------|------------|------------|
| 704.1 | Royalties até 5% | 650.000 | 682.500 | 715.700 | 752.200 |

AÇÃO: 319 - MANUTENÇÃO DAS ATIVIDADES DE PROTEÇÃO ANIMAL**Destino:**

ATIVIDADE

Objetivo:

Assegurar a continuidade das ações de proteção animal, incluindo resgate, atendimento veterinário e programas de adoção e controle populacional.

Meta Financeira:

| 2026 (R\$) | 2027 (R\$) | 2028 (R\$) | 2029 (R\$) |
|------------|------------|------------|------------|
| 3.956.700 | 4.131.398 | 4.330.768 | 4.544.717 |

Meta Física:**Produto:** Programa Mantido | **Medida:** Porcentagem

| 2026 | 2027 | 2028 | 2029 |
|------|------|------|------|
| 100 | 100 | 100 | 100 |

Fontes de Recursos:

| Código | Descrição | 2026 (R\$) | 2027 (R\$) | 2028 (R\$) | 2029 (R\$) |
|--------|-------------------------------------|------------|------------|------------|------------|
| 500 | Recursos não Vinculados de Impostos | 376.700 | 386.398 | 402.168 | 419.017 |
| 704.1 | Royalties até 5% | 3.580.000 | 3.745.000 | 3.928.600 | 4.125.700 |

0083 - MACAÉ ARTICULADA

Objetivo:

Fomentar a cooperação institucional e intermunicipal, fortalecendo redes de governança compartilhada e ampliando a eficácia das políticas públicas locais e regionais.

Ações (Projetos e Atividades):

AÇÃO: 084 - FOMENTO A INOVAÇÃO

Destino:

ATIVIDADE

Objetivo:

Fomentar ações de inovação tecnológica, científica e empreendedora no município, estimulando o desenvolvimento de soluções criativas e sustentáveis em diversos setores produtivos.

Meta Financeira:

| 2026 (R\$) | 2027 (R\$) | 2028 (R\$) | 2029 (R\$) |
|------------|------------|------------|------------|
| 30.000 | 31.400 | 33.000 | 34.500 |

Meta Física:

Produto: Serviços Prestados | **Medida:** Unidade

| 2026 | 2027 | 2028 | 2029 |
|-----------|-----------|-----------|-----------|
| 3.000.000 | 3.150.000 | 3.307.500 | 3.472.875 |

Fontes de Recursos:

| Código | Descrição | 2026 (R\$) | 2027 (R\$) | 2028 (R\$) | 2029 (R\$) |
|--------|------------------|------------|------------|------------|------------|
| 704.1 | Royalties até 5% | 30.000 | 31.400 | 33.000 | 34.500 |

0084 - MACAÉ CIDADE SEGURA

Objetivo:

Fortalecer a segurança pública municipal por meio da integração de tecnologias, inteligência, monitoramento urbano e ações preventivas voltadas à proteção de pessoas e patrimônios.

Ações (Projetos e Atividades):

AÇÃO: 066 - IMPLANTAÇÃO DO PROEIS

Destino:

PROJETO

Objetivo:

Implantar o Programa Estadual de Integração na Segurança (PROEIS) no município, ampliando o efetivo policial e reforçando as ações de segurança pública em parceria com o Estado.

Meta Financeira:

| 2026 (R\$) | 2027 (R\$) | 2028 (R\$) | 2029 (R\$) |
|------------|------------|------------|------------|
| 5.000.000 | 5.250.000 | 5.512.500 | 5.788.125 |

Meta Física:

Produto: Programa Implantado | **Medida:** Porcentagem

| 2026 | 2027 | 2028 | 2029 |
|------|------|------|------|
| 1 | 1 | 1 | 1 |

Fontes de Recursos:

| Código | Descrição | 2026 (R\$) | 2027 (R\$) | 2028 (R\$) | 2029 (R\$) |
|--------|------------------|------------|------------|------------|------------|
| 704.1 | Royalties até 5% | 5.000.000 | 5.250.000 | 5.512.500 | 5.788.125 |

Objetivo:

Ampliar o acesso da população macaense a atividades esportivas e de lazer, democratizando o uso de equipamentos públicos e promovendo saúde, integração social e qualidade de vida.

Ações (Projetos e Atividades):**AÇÃO: 052 - CRAQUES DO FUTURO****Destino:**

ATIVIDADE

Objetivo:

Incentivar a prática esportiva entre crianças e adolescentes por meio do projeto Craques do Futuro, promovendo inclusão social e formação cidadã através do esporte.

Meta Financeira:

| 2026 (R\$) | 2027 (R\$) | 2028 (R\$) | 2029 (R\$) |
|------------|------------|------------|------------|
| 411.000 | 431.550 | 453.128 | 475.784 |

Meta Física:

Produto: Crianças e Adolescentes Atendidos | **Medida:** Unidade

| 2026 | 2027 | 2028 | 2029 |
|------|------|------|------|
| 660 | 693 | 727 | 764 |

Fontes de Recursos:

| Código | Descrição | 2026 (R\$) | 2027 (R\$) | 2028 (R\$) | 2029 (R\$) |
|--------|------------------|------------|------------|------------|------------|
| 704.1 | Royalties até 5% | 411.000 | 431.550 | 453.128 | 475.784 |

AÇÃO: 054 - ESCOLA DE ESPORTES RADICAIS**Destino:**

PROJETO

Objetivo:

Estimular a prática de esportes radicais como instrumento de inclusão social, formação cidadã e promoção da saúde de crianças e jovens.

Meta Financeira:

| 2026 (R\$) | 2027 (R\$) | 2028 (R\$) | 2029 (R\$) |
|------------|------------|------------|------------|
| 5.000 | 5.250 | 5.513 | 5.788 |

Meta Física:

Produto: Escola Implantada | **Medida:** Unidade

| 2026 | 2027 | 2028 | 2029 |
|------|------|------|------|
| 96 | 115 | 120 | 126 |

Fontes de Recursos:

| Código | Descrição | 2026 (R\$) | 2027 (R\$) | 2028 (R\$) | 2029 (R\$) |
|--------|------------------|------------|------------|------------|------------|
| 704.1 | Royalties até 5% | 5.000 | 5.250 | 5.513 | 5.788 |

AÇÃO: 068 - IMPLANTAÇÃO E MANUTENÇÃO DE ACADEMIAS**Destino:**

PROJETO

Objetivo:

Implantar e manter academias ao ar livre e comunitárias, incentivando a prática de atividades físicas, o lazer e a promoção da saúde da população.

Meta Financeira:

| 2026 (R\$) | 2027 (R\$) | 2028 (R\$) | 2029 (R\$) |
|------------|------------|------------|------------|
| 5.000 | 5.250 | 5.513 | 5.788 |

Meta Física:**Produto:** Academias Construídas | **Medida:** Unidade

| 2026 | 2027 | 2028 | 2029 |
|------|------|------|------|
| 1 | 1 | 1 | 1 |

Fontes de Recursos:

| Código | Descrição | 2026 (R\$) | 2027 (R\$) | 2028 (R\$) | 2029 (R\$) |
|--------|------------------|------------|------------|------------|------------|
| 704.1 | Royalties até 5% | 5.000 | 5.250 | 5.513 | 5.788 |

AÇÃO: 074 - ESPORTE INCLUSIVO**Destino:**

ATIVIDADE

Objetivo:

Garantir o acesso democrático ao esporte e ao lazer por meio de atividades inclusivas voltadas prioritariamente a pessoas com deficiência e outros grupos em situação de vulnerabilidade, promovendo saúde, integração social e desenvolvimento humano.

Meta Financeira:

| 2026 (R\$) | 2027 (R\$) | 2028 (R\$) | 2029 (R\$) |
|------------|------------|------------|------------|
| 3.000 | 3.150 | 3.308 | 3.473 |

Meta Física:**Produto:** Atletas Assistidos | **Medida:** Atletas

| 2026 | 2027 | 2028 | 2029 |
|------|------|------|------|
| 100 | 120 | 126 | 132 |

Fontes de Recursos:

| Código | Descrição | 2026 (R\$) | 2027 (R\$) | 2028 (R\$) | 2029 (R\$) |
|--------|------------------|------------|------------|------------|------------|
| 704.1 | Royalties até 5% | 3.000 | 3.150 | 3.308 | 3.473 |

AÇÃO: 076 - ESPORTE RECREATIVO E DE LAZER PARA POPULAÇÃO

Destino:

ATIVIDADE

Objetivo:

Promover atividades esportivas e recreativas acessíveis à população, incentivando a prática do lazer, a convivência social e a qualidade de vida.

Meta Financeira:

| 2026 (R\$) | 2027 (R\$) | 2028 (R\$) | 2029 (R\$) |
|------------|------------|------------|------------|
| 5.000 | 5.250 | 5.513 | 5.788 |

Meta Física:

Produto: Programa Mantido | **Medida:** Unidade

| 2026 | 2027 | 2028 | 2029 |
|------|------|------|------|
| 10 | 5 | 5 | 5 |

Fontes de Recursos:

| Código | Descrição | 2026 (R\$) | 2027 (R\$) | 2028 (R\$) | 2029 (R\$) |
|--------|------------------|------------|------------|------------|------------|
| 704.1 | Royalties até 5% | 5.000 | 5.250 | 5.513 | 5.788 |

AÇÃO: 276 - REALIZAÇÃO DE EVENTOS ESPORTIVOS

Destino:

ATIVIDADE

Objetivo:

Planejar e realizar eventos esportivos municipais, promovendo a prática esportiva, o lazer e a integração social entre diferentes faixas etárias.

Meta Financeira:

| 2026 (R\$) | 2027 (R\$) | 2028 (R\$) | 2029 (R\$) |
|------------|------------|------------|------------|
| 2.505.000 | 2.630.250 | 2.761.763 | 2.899.776 |

Meta Física:

Produto: Eventos Realizados | **Medida:** Unidade

| 2026 | 2027 | 2028 | 2029 |
|------|------|------|------|
| 1 | 1 | 1 | 1 |

Fontes de Recursos:

| Código | Descrição | 2026 (R\$) | 2027 (R\$) | 2028 (R\$) | 2029 (R\$) |
|--------|------------------|------------|------------|------------|------------|
| 704.1 | Royalties até 5% | 2.505.000 | 2.630.250 | 2.761.763 | 2.899.776 |

AÇÃO: 356 - MOVIMENTE-SE**Destino:**

ATIVIDADE

Objetivo:

Estimular a prática regular de atividades físicas pela população, por meio de aulas e eventos esportivos, promovendo saúde, qualidade de vida e integração comunitária.

Meta Financeira:

| 2026 (R\$) | 2027 (R\$) | 2028 (R\$) | 2029 (R\$) |
|------------|------------|------------|------------|
| 4.000 | 4.200 | 4.410 | 4.631 |

Meta Física:**Produto:** Cidadãos Atendidos | **Medida:** Unidade

| 2026 | 2027 | 2028 | 2029 |
|-------|-------|-------|-------|
| 1.200 | 1.260 | 1.290 | 1.320 |

Fontes de Recursos:

| Código | Descrição | 2026 (R\$) | 2027 (R\$) | 2028 (R\$) | 2029 (R\$) |
|--------|------------------|------------|------------|------------|------------|
| 704.1 | Royalties até 5% | 4.000 | 4.200 | 4.410 | 4.631 |

AÇÃO: 359 - LUTANDO POR MACAÉ**Destino:**

ATIVIDADE

Objetivo:

Oferecer às crianças e adolescentes oportunidades de prática esportiva em modalidades de luta, promovendo disciplina, respeito, saúde, inclusão social e formação de valores.

Meta Financeira:

| 2026 (R\$) | 2027 (R\$) | 2028 (R\$) | 2029 (R\$) |
|------------|------------|------------|------------|
| 5.000 | 5.250 | 5.513 | 5.788 |

Meta Física:**Produto:** Crianças e Adolescentes Atendidos | **Medida:** Unidade

| 2026 | 2027 | 2028 | 2029 |
|------|------|------|------|
| 430 | 452 | 452 | 475 |

Fontes de Recursos:

| Código | Descrição | 2026 (R\$) | 2027 (R\$) | 2028 (R\$) | 2029 (R\$) |
|--------|------------------|------------|------------|------------|------------|
| 704.1 | Royalties até 5% | 5.000 | 5.250 | 5.513 | 5.788 |

AÇÃO: 360 - MANUTENÇÃO DO ESTÁDIO MUNICIPAL**Destino:**

ATIVIDADE

Objetivo:

Assegurar a conservação, modernização e pleno funcionamento do Estádio Municipal Cláudio Moacyr de Azevedo, garantindo infraestrutura segura, acessível e adequada para eventos esportivos e comunitários.

Meta Financeira:

| 2026 (R\$) | 2027 (R\$) | 2028 (R\$) | 2029 (R\$) |
|------------|------------|------------|------------|
| 5.000 | 5.250 | 5.513 | 5.788 |

Meta Física:**Produto:** Unidade Mantida | **Medida:** Porcentagem

| 2026 | 2027 | 2028 | 2029 |
|------|------|------|------|
| 100 | 100 | 100 | 100 |

Fontes de Recursos:

| Código | Descrição | 2026 (R\$) | 2027 (R\$) | 2028 (R\$) | 2029 (R\$) |
|--------|------------------|------------|------------|------------|------------|
| 704.1 | Royalties até 5% | 5.000 | 5.250 | 5.513 | 5.788 |

AÇÃO: 361 - MANUTENÇÃO DO GINÁSIO POLIESPORTIVO MUNICIPAL**Destino:**

ATIVIDADE

Objetivo:

Garantir a conservação, modernização e pleno funcionamento do Ginásio Poliesportivo Municipal, assegurando infraestrutura adequada para práticas esportivas, eventos comunitários e competições oficiais.

Meta Financeira:

| 2026 (R\$) | 2027 (R\$) | 2028 (R\$) | 2029 (R\$) |
|------------|------------|------------|------------|
| 4.000 | 4.200 | 4.410 | 4.631 |

Meta Física:**Produto:** Unidade Mantida | **Medida:** Porcentagem

| 2026 | 2027 | 2028 | 2029 |
|------|------|------|------|
| 100 | 100 | 100 | 100 |

Fontes de Recursos:

| Código | Descrição | 2026 (R\$) | 2027 (R\$) | 2028 (R\$) | 2029 (R\$) |
|--------|------------------|------------|------------|------------|------------|
| 704.1 | Royalties até 5% | 4.000 | 4.200 | 4.410 | 4.631 |

Objetivo:

Promover a preservação e recuperação ambiental do território macaense, com foco na arborização urbana, reflorestamento e restauração de ecossistemas sensíveis.

Ações (Projetos e Atividades):**AÇÃO: 091 - GESTÃO DE ESPAÇOS TERRITORIAIS ESPECIALMENTE PROTEGIDOS****Destino:**

ATIVIDADE

Objetivo:

Fortalecer a gestão e conservação de unidades de conservação e áreas verdes, promovendo a preservação ambiental e o uso sustentável dos recursos naturais.

Meta Financeira:

| 2026 (R\$) | 2027 (R\$) | 2028 (R\$) | 2029 (R\$) |
|------------|------------|------------|------------|
| 220.000 | 231.000 | 242.400 | 254.300 |

Meta Física:

Produto: Espaço Mantido | **Medida:** Porcentagem

| 2026 | 2027 | 2028 | 2029 |
|------|------|------|------|
| 12 | 12 | 12 | 12 |

Fontes de Recursos:

| Código | Descrição | 2026 (R\$) | 2027 (R\$) | 2028 (R\$) | 2029 (R\$) |
|--------|-----------------------|------------|------------|------------|------------|
| 759.21 | CONSERVAÇÃO AMBIENTAL | 220.000 | 231.000 | 242.400 | 254.300 |

AÇÃO: 092 - MACROZONEAMENTO ECONÔMICO-ECOLÓGICO**Destino:**

PROJETO

Objetivo:

Elaborar e implementar o macrozoneamento econômico-ecológico do município, integrando desenvolvimento sustentável, uso racional do território e preservação ambiental.

Meta Financeira:

| 2026 (R\$) | 2027 (R\$) | 2028 (R\$) | 2029 (R\$) |
|------------|------------|------------|------------|
| 90.000 | 94.500 | 99.000 | 103.800 |

Meta Física:

Produto: Projeto Realizado | **Medida:** Porcentagem

| 2026 | 2027 | 2028 | 2029 |
|------|------|------|------|
| 12 | 12 | 12 | 12 |

Fontes de Recursos:

| Código | Descrição | 2026 (R\$) | 2027 (R\$) | 2028 (R\$) | 2029 (R\$) |
|--------|-----------------------|------------|------------|------------|------------|
| 759.21 | CONSERVAÇÃO AMBIENTAL | 90.000 | 94.500 | 99.000 | 103.800 |

AÇÃO: 142 - CRIAÇÃO E GESTÃO DE EQUIPAMENTOS DE CONSERVAÇÃO**Destino:**

PROJETO

Objetivo:

Implementar e gerir parques ecológicos e urbanos, como o Jardim Botânico, o Mutum-Paiol-Vale Encantado e o Parque Florestal da Restinga do Pecado, promovendo conservação ambiental e lazer sustentável.

Meta Financeira:

| 2026 (R\$) | 2027 (R\$) | 2028 (R\$) | 2029 (R\$) |
|------------|------------|------------|------------|
| 250.000 | 262.500 | 275.500 | 289.100 |

Meta Física:**Produto:** Projeto Mantido | **Medida:** Porcentagem

| 2026 | 2027 | 2028 | 2029 |
|------|------|------|------|
| 12 | 12 | 12 | 12 |

Fontes de Recursos:

| Código | Descrição | 2026 (R\$) | 2027 (R\$) | 2028 (R\$) | 2029 (R\$) |
|--------|------------------|------------|------------|------------|------------|
| 704.1 | Royalties até 5% | 250.000 | 262.500 | 275.500 | 289.100 |

AÇÃO: 143 - EXPANSÃO E MANUTENÇÃO DA INFRAESTRUTURA VERDE URBANA**Destino:**

PROJETO

Objetivo:

Promover a criação, expansão e manutenção de áreas verdes urbanas, com projetos de arborização, miniflorestas e incentivos ambientais como o programa 'Plante uma Árvore, Ganhe Desconto no IPTU'.

Meta Financeira:

| 2026 (R\$) | 2027 (R\$) | 2028 (R\$) | 2029 (R\$) |
|------------|------------|------------|------------|
| 150.000 | 157.500 | 165.300 | 173.500 |

Meta Física:**Produto:** Projeto Mantido | **Medida:** Porcentagem

| 2026 | 2027 | 2028 | 2029 |
|------|------|------|------|
| 12 | 12 | 12 | 12 |

Fontes de Recursos:

| Código | Descrição | 2026 (R\$) | 2027 (R\$) | 2028 (R\$) | 2029 (R\$) |
|--------|------------------|------------|------------|------------|------------|
| 704.1 | Royalties até 5% | 150.000 | 157.500 | 165.300 | 173.500 |

AÇÃO: 143 - EXPANSÃO E MANUTENÇÃO DA INFRAESTRUTURA VERDE URBANA**Destino:**

PROJETO

Objetivo:

Promover a criação, expansão e manutenção de áreas verdes urbanas, com projetos de arborização, miniflorestas e incentivos ambientais como o programa 'Plante uma Árvore, Ganhe Desconto no IPTU'.

Meta Financeira:

| 2026 (R\$) | 2027 (R\$) | 2028 (R\$) | 2029 (R\$) |
|------------|------------|------------|------------|
| 50.000 | 52.500 | 55.000 | 57.700 |

Meta Física:**Produto:** Projeto Mantido | **Medida:** Porcentagem

| 2026 | 2027 | 2028 | 2029 |
|------|------|------|------|
| 12 | 12 | 12 | 12 |

Fontes de Recursos:

| Código | Descrição | 2026 (R\$) | 2027 (R\$) | 2028 (R\$) | 2029 (R\$) |
|--------|-----------------------|------------|------------|------------|------------|
| 759.21 | CONSERVAÇÃO AMBIENTAL | 50.000 | 52.500 | 55.000 | 57.700 |

AÇÃO: 144 - RESTAURAÇÃO ECOLÓGICA E PROTEÇÃO DA BIODIVERSIDADE**Destino:**

PROJETO

Objetivo:

Executar ações de restauração ecológica em ecossistemas degradados, como manguezais e matas ciliares, além de programas de reintrodução de fauna e proteção da biodiversidade local.

Meta Financeira:

| 2026 (R\$) | 2027 (R\$) | 2028 (R\$) | 2029 (R\$) |
|------------|------------|------------|------------|
| 130.000 | 152.200 | 159.700 | 167.800 |

Meta Física:**Produto:** Projeto Mantido | **Medida:** Porcentagem

| 2026 | 2027 | 2028 | 2029 |
|------|------|------|------|
| 12 | 12 | 12 | 12 |

Fontes de Recursos:

| Código | Descrição | 2026 (R\$) | 2027 (R\$) | 2028 (R\$) | 2029 (R\$) |
|--------|------------------|------------|------------|------------|------------|
| 704.1 | Royalties até 5% | 130.000 | 152.200 | 159.700 | 167.800 |

AÇÃO: 272 - PROTEÇÃO, RECUPERAÇÃO E CONSERVAÇÃO DA BIODIVERSIDADE

Destino:

ATIVIDADE

Objetivo:

Executar ações de proteção, recuperação e conservação da biodiversidade, assegurando o equilíbrio ecológico e a preservação dos recursos naturais do município.

Meta Financeira:

| 2026 (R\$) | 2027 (R\$) | 2028 (R\$) | 2029 (R\$) |
|------------|------------|------------|------------|
| 170.000 | 178.500 | 187.200 | 196.400 |

Meta Física:

Produto: Manutenção Realizada | **Medida:** Porcentagem

| 2026 | 2027 | 2028 | 2029 |
|------|------|------|------|
| 24 | 24 | 24 | 24 |

Fontes de Recursos:

| Código | Descrição | 2026 (R\$) | 2027 (R\$) | 2028 (R\$) | 2029 (R\$) |
|--------|-----------------------|------------|------------|------------|------------|
| 759.21 | CONSERVAÇÃO AMBIENTAL | 170.000 | 178.500 | 187.200 | 196.400 |

AÇÃO: 291 - SUPORTE E APOIO ÀS POLÍTICAS PÚBLICAS AMBIENTAIS

Destino:

ATIVIDADE

Objetivo:

Prestar suporte técnico e operacional às políticas públicas ambientais, fortalecendo a gestão sustentável e o cumprimento da legislação ambiental.

Meta Financeira:

| 2026 (R\$) | 2027 (R\$) | 2028 (R\$) | 2029 (R\$) |
|------------|------------|------------|------------|
| 130.000 | 136.500 | 143.200 | 150.200 |

Meta Física:

Produto: Apoio Realizado | **Medida:** Porcentagem

| 2026 | 2027 | 2028 | 2029 |
|------|------|------|------|
| 24 | 24 | 24 | 24 |

Fontes de Recursos:

| Código | Descrição | 2026 (R\$) | 2027 (R\$) | 2028 (R\$) | 2029 (R\$) |
|--------|-----------------------|------------|------------|------------|------------|
| 759.21 | CONSERVAÇÃO AMBIENTAL | 130.000 | 136.500 | 143.200 | 150.200 |

0087 - MACAÉ JUNTO COM VOCÊ

Objetivo:

Fortalecer a participação social e a cooperação entre poder público, sociedade civil e instituições parceiras, promovendo inclusão, qualificação e desenvolvimento comunitário.

Ações (Projetos e Atividades):

AÇÃO: 321 - MANUTENÇÃO DO PROGRAMA PREFEITURA PRESENTE NOS BAIRROS

Destino:

ATIVIDADE

Objetivo:

Manter o Programa Prefeitura Presente nos Bairros, promovendo ações integradas de atendimento, serviços públicos e aproximação entre a administração municipal e a população.

Meta Financeira:

| 2026 (R\$) | 2027 (R\$) | 2028 (R\$) | 2029 (R\$) |
|------------|------------|------------|------------|
| 250.000 | 262.500 | 275.600 | 289.300 |

Meta Física:

Produto: Programa Mantido | **Medida:** Porcentagem

| 2026 | 2027 | 2028 | 2029 |
|------------|------------|------------|------------|
| 10.360.000 | 10.870.000 | 11.410.000 | 11.980.000 |

Fontes de Recursos:

| Código | Descrição | 2026 (R\$) | 2027 (R\$) | 2028 (R\$) | 2029 (R\$) |
|--------|------------------|------------|------------|------------|------------|
| 704.1 | Royalties até 5% | 250.000 | 262.500 | 275.600 | 289.300 |

0088 - MACAÉ LIMPA E SAUDÁVEL

Objetivo:

Garantir a coleta regular e a destinação ambientalmente adequada dos resíduos sólidos urbanos, assegurando eficiência, sustentabilidade e saúde pública.

Nenhuma ação vinculada a este programa.

Objetivo:

Promover a requalificação urbana, ambiental e habitacional de assentamentos precários, integrando-os à cidade formal e ampliando o acesso à infraestrutura básica.

Ações (Projetos e Atividades):**AÇÃO: 016 - CADASTRAMENTO DOS DOMICÍLIOS DE ASSENTAMENTOS PRECÁRIOS IDENTIFICADOS****Destino:**

PROJETO

Objetivo:

Realizar o cadastramento dos domicílios localizados em assentamentos precários, visando subsidiar políticas públicas de habitação e inclusão social.

Meta Financeira:

| 2026 (R\$) | 2027 (R\$) | 2028 (R\$) | 2029 (R\$) |
|------------|------------|------------|------------|
| 3.000 | 3.000 | 3.000 | 3.000 |

Meta Física:

Produto: Programa Mantido | **Medida:** Porcentagem

| 2026 | 2027 | 2028 | 2029 |
|--------|--------|--------|--------|
| 10.000 | 10.000 | 10.000 | 10.000 |

Fontes de Recursos:

| Código | Descrição | 2026 (R\$) | 2027 (R\$) | 2028 (R\$) | 2029 (R\$) |
|--------|------------------|------------|------------|------------|------------|
| 704.1 | Royalties até 5% | 3.000 | 3.000 | 3.000 | 3.000 |

AÇÃO: 082 - IMPLEMENTAÇÃO DE PROGRAMAS HABITACIONAIS**Destino:**

PROJETO

Objetivo:

Implementar programas habitacionais voltados à redução do déficit de moradias, promovendo inclusão social e melhoria das condições de habitação.

Meta Financeira:

| 2026 (R\$) | 2027 (R\$) | 2028 (R\$) | 2029 (R\$) |
|------------|------------|------------|------------|
| 4.000 | 4.000 | 4.000 | 4.000 |

Meta Física:

Produto: Serviços Públicos Mantidos | **Medida:** Porcentagem

| 2026 | 2027 | 2028 | 2029 |
|-----------|-----------|-----------|-----------|
| 1.000.000 | 1.000.000 | 1.000.000 | 1.000.000 |

Fontes de Recursos:

| Código | Descrição | 2026 (R\$) | 2027 (R\$) | 2028 (R\$) | 2029 (R\$) |
|--------|------------------|------------|------------|------------|------------|
| 704.1 | Royalties até 5% | 4.000 | 4.000 | 4.000 | 4.000 |

0090 - MACAÉ METRÓPOLE

Objetivo:

Fortalecer a capacidade de captação de recursos estaduais e federais, promover a atração de investimentos e otimizar a arrecadação municipal para viabilizar novos projetos e políticas públicas.

Ações (Projetos e Atividades):

AÇÃO: 084 - FOMENTO A INOVAÇÃO

Destino:

ATIVIDADE

Objetivo:

Fomentar ações de inovação tecnológica, científica e empreendedora no município, estimulando o desenvolvimento de soluções criativas e sustentáveis em diversos setores produtivos.

Meta Financeira:

| 2026 (R\$) | 2027 (R\$) | 2028 (R\$) | 2029 (R\$) |
|------------|------------|------------|------------|
| 92.800 | 94.350 | 96.003 | 97.758 |

Meta Física:

Produto: Serviços Prestados | **Medida:** Unidade

| 2026 | 2027 | 2028 | 2029 |
|-----------|-----------|-----------|-----------|
| 3.100.000 | 3.255.000 | 3.417.750 | 3.588.638 |

Fontes de Recursos:

| Código | Descrição | 2026 (R\$) | 2027 (R\$) | 2028 (R\$) | 2029 (R\$) |
|--------|-------------------------------------|------------|------------|------------|------------|
| 500 | Recursos não Vinculados de Impostos | 60.900 | 60.900 | 60.900 | 60.900 |
| 704.1 | Royalties até 5% | 31.900 | 33.450 | 35.103 | 36.858 |

0091 - MACAÉ RESILIENTE: EDUCAÇÃO QUE SALVA VIDAS

Objetivo:

Promover a educação e a conscientização comunitária para redução de riscos de desastres, fortalecendo a resiliência social e institucional frente a eventos climáticos extremos.

Nenhuma ação vinculada a este programa.

0092 - MACAÉ SEM TRAÇÃO ANIMAL

Objetivo:

Elaborar e aplicar política pública para substituição gradativa da tração animal por veículos motorizados, promovendo a proteção dos animais e a segurança urbana.

Ações (Projetos e Atividades):

AÇÃO: 309 - AMBIENTE ANIMAL PROTEGIDO

Destino:

ATIVIDADE

Objetivo:

Proteger e promover o bem-estar animal por meio de ações de fiscalização, resgate, controle populacional e incentivo à adoção responsável.

Meta Financeira:

| 2026 (R\$) | 2027 (R\$) | 2028 (R\$) | 2029 (R\$) |
|------------|------------|------------|------------|
| 330.000 | 346.500 | 363.700 | 381.900 |

Meta Física:

Produto: Não Mensurável | **Medida:** Não Mensurável

| 2026 | 2027 | 2028 | 2029 |
|------|------|------|------|
| 5 | 10 | 15 | 20 |

Fontes de Recursos:

| Código | Descrição | 2026 (R\$) | 2027 (R\$) | 2028 (R\$) | 2029 (R\$) |
|--------|------------------|------------|------------|------------|------------|
| 704.1 | Royalties até 5% | 330.000 | 346.500 | 363.700 | 381.900 |

0093 - PRESERVAÇÃO DA FAUNA SILVESTRE

Objetivo:

Proteger, recuperar e promover a conservação da fauna silvestre, com ações de resgate, reabilitação, soltura e educação ambiental.

Nenhuma ação vinculada a este programa.

0094 - MANUTENÇÃO DO ENSINO MÉDIO

Objetivo:

Assegurar, de forma supletiva ao Estado, a oferta de Ensino Médio na região serrana, garantindo o direito à educação e o acesso equitativo à formação básica.

Ações (Projetos e Atividades):

AÇÃO: 216 - MANUTENÇÃO E DESENVOLVIMENTO DO ENSINO MÉDIO

Destino:

ATIVIDADE

Objetivo:

Oferecer, de forma suplementar ao Governo do Estado, o ensino médio aos jovens da região serrana, assegurando continuidade na formação educacional e ampliando o acesso à educação pública de qualidade.

Meta Financeira:

| 2026 (R\$) | 2027 (R\$) | 2028 (R\$) | 2029 (R\$) |
|------------|------------|------------|------------|
| 6.004.000 | 6.294.200 | 6.619.412 | 6.950.383 |

Meta Física:

Produto: Alunos Atendidos | **Medida:** Alunos

| 2026 | 2027 | 2028 | 2029 |
|------|------|------|-------|
| 700 | 700 | 700 | 7.000 |

Fontes de Recursos:

| Código | Descrição | 2026 (R\$) | 2027 (R\$) | 2028 (R\$) | 2029 (R\$) |
|--------|---|------------|------------|------------|------------|
| 500 | Recursos não Vinculados de Impostos | 3.602.000 | 3.782.100 | 3.971.206 | 4.169.766 |
| 573 | Royalties do Petróleo e Gás Natural Vinculados à Educação | 2.402.000 | 2.512.100 | 2.648.206 | 2.780.617 |

0095 - MANUTENÇÃO DOS CENTROS ADMINISTRATIVOS

Objetivo:

Garantir a manutenção contínua dos Centros Administrativos municipais, assegurando o pleno funcionamento das unidades e a adequada prestação de serviços públicos.

Nenhuma ação vinculada a este programa.

0096 - MODERNIZAÇÃO DA INFRAESTRUTURA RURAL

Objetivo:

Melhorar as condições de vida e produção no meio rural por meio da modernização de estradas vicinais, ampliação do acesso a serviços básicos e fortalecimento da infraestrutura comunitária.

Ações (Projetos e Atividades):

AÇÃO: 030 - CONSTRUÇÃO DE PONTES E PRAÇAS

Destino:

PROJETO

Objetivo:

Executar obras de construção de pontes e praças, ampliando a infraestrutura urbana e promovendo espaços de convivência comunitária.

Meta Financeira:

| 2026 (R\$) | 2027 (R\$) | 2028 (R\$) | 2029 (R\$) |
|------------|------------|------------|------------|
| 800.000 | 840.000 | 882.000 | 926.100 |

Meta Física:

Produto: Projeto Implantado | **Medida:** Unidade

| 2026 | 2027 | 2028 | 2029 |
|------|------|------|------|
| 10 | 10 | 10 | 10 |

Fontes de Recursos:

| Código | Descrição | 2026 (R\$) | 2027 (R\$) | 2028 (R\$) | 2029 (R\$) |
|--------|------------------|------------|------------|------------|------------|
| 704.1 | Royalties até 5% | 800.000 | 840.000 | 882.000 | 926.100 |

AÇÃO: 039 - CONTRUÇÃO DE PRÉDIOS PÚBLICOS

Destino:

PROJETO

Objetivo:

Planejar e executar obras de construção de prédios públicos, assegurando infraestrutura adequada para a prestação eficiente dos serviços municipais.

Meta Financeira:

| 2026 (R\$) | 2027 (R\$) | 2028 (R\$) | 2029 (R\$) |
|------------|------------|------------|------------|
| 10.000 | 10.500 | 11.000 | 11.500 |

Meta Física:

Produto: Projeto Realizado | **Medida:** Porcentagem

| 2026 | 2027 | 2028 | 2029 |
|------|------|------|------|
| 2 | 2 | 2 | 2 |

Fontes de Recursos:

| Código | Descrição | 2026 (R\$) | 2027 (R\$) | 2028 (R\$) | 2029 (R\$) |
|--------|------------------|------------|------------|------------|------------|
| 704.1 | Royalties até 5% | 10.000 | 10.500 | 11.000 | 11.500 |

AÇÃO: 049 - CONSTRUÇÃO E MANUTENÇÃO DE EQUIPAMENTOS URBANOS**Destino:**

ATIVIDADE

Objetivo:

Executar obras de construção e manutenção de equipamentos urbanos, garantindo infraestrutura adequada para o uso público, lazer, serviços e integração comunitária.

Meta Financeira:

| 2026 (R\$) | 2027 (R\$) | 2028 (R\$) | 2029 (R\$) |
|------------|------------|------------|------------|
| 260.000 | 2.250 | 2.500 | 3.600 |

Meta Física:**Produto:** Manutenção Realizada | **Medida:** Porcentagem

| 2026 | 2027 | 2028 | 2029 |
|------|------|------|------|
| 5 | 5 | 5 | 5 |

Fontes de Recursos:

| Código | Descrição | 2026 (R\$) | 2027 (R\$) | 2028 (R\$) | 2029 (R\$) |
|--------|------------------|------------|------------|------------|------------|
| 704.1 | Royalties até 5% | 260.000 | 2.250 | 2.500 | 3.600 |

AÇÃO: 120 - RESTRUTURAÇÃO DE ESTRADAS VICINAIS**Destino:**

PROJETO

Objetivo:

Executar obras de reestruturação e manutenção das estradas vicinais, melhorando o acesso às áreas rurais e promovendo o escoamento da produção agrícola local.

Meta Financeira:

| 2026 (R\$) | 2027 (R\$) | 2028 (R\$) | 2029 (R\$) |
|------------|------------|------------|------------|
| 500.000 | 892.700 | 940.100 | 987.500 |

Meta Física:**Produto:** Obras de Infra estrutura Executadas | **Medida:** Porcentagem

| 2026 | 2027 | 2028 | 2029 |
|------|------|------|------|
| 25 | 25 | 25 | 25 |

Fontes de Recursos:

| Código | Descrição | 2026 (R\$) | 2027 (R\$) | 2028 (R\$) | 2029 (R\$) |
|--------|------------------|------------|------------|------------|------------|
| 704.1 | Royalties até 5% | 500.000 | 892.700 | 940.100 | 987.500 |

AÇÃO: 125 - URBANIZAÇÃO DA AJUDA - PAC II**Destino:**

PROJETO

Objetivo:

Executar obras de urbanização na localidade da Ajuda, no âmbito do PAC II, promovendo melhorias de infraestrutura urbana, saneamento, pavimentação e habitação.

Meta Financeira:

| 2026 (R\$) | 2027 (R\$) | 2028 (R\$) | 2029 (R\$) |
|------------|------------|------------|------------|
| 0 | 0 | 0 | 0 |

Meta Física:**Produto:** Obras de Infra estrutura Executadas | **Medida:** Porcentagem

| 2026 | 2027 | 2028 | 2029 |
|------|------|------|------|
| 1 | 1 | 1 | 1 |

AÇÃO: 139 - AMPLIAÇÃO DE CEMITÉRIOS MUNICIPAIS

Destino:

PROJETO

Objetivo:

Executar obras de ampliação e readequação dos cemitérios municipais, incluindo construção de jazigos, prédios administrativos e melhorias estruturais, com estudos de viabilidade para crematório e cemitério de animais.

Meta Financeira:

| 2026 (R\$) | 2027 (R\$) | 2028 (R\$) | 2029 (R\$) |
|------------|------------|------------|------------|
| 50.000 | 52.500 | 55.000 | 57.700 |

Meta Física:**Produto:** Projeto Implantado | **Medida:** Unidade

| 2026 | 2027 | 2028 | 2029 |
|------|------|------|------|
| 2 | 2 | 2 | 2 |

Fontes de Recursos:

| Código | Descrição | 2026 (R\$) | 2027 (R\$) | 2028 (R\$) | 2029 (R\$) |
|--------|------------------|------------|------------|------------|------------|
| 704.1 | Royalties até 5% | 50.000 | 52.500 | 55.000 | 57.700 |

AÇÃO: 152 - MANUTENÇÃO DE PONTES E PRAÇAS

Destino:

ATIVIDADE

Objetivo:

Realizar serviços de manutenção, conservação e revitalização de pontes e praças públicas, garantindo segurança, acessibilidade e qualidade urbana.

Meta Financeira:

| 2026 (R\$) | 2027 (R\$) | 2028 (R\$) | 2029 (R\$) |
|------------|------------|------------|------------|
| 180.000 | 94.528 | 99.860 | 105.242 |

Meta Física:**Produto:** Manutenção Realizada | **Medida:** Porcentagem

| 2026 | 2027 | 2028 | 2029 |
|------|------|------|------|
| 5 | 5 | 5 | 5 |

Fontes de Recursos:

| Código | Descrição | 2026 (R\$) | 2027 (R\$) | 2028 (R\$) | 2029 (R\$) |
|--------|------------------|------------|------------|------------|------------|
| 704.1 | Royalties até 5% | 180.000 | 94.528 | 99.860 | 105.242 |

AÇÃO: 153 - MANUTENÇÃO DE PRÉDIOS PÚBLICOS

Destino:

ATIVIDADE

Objetivo:

Executar a manutenção preventiva e corretiva dos prédios públicos municipais, assegurando conservação, segurança e condições adequadas de uso para servidores e cidadãos.

Meta Financeira:

| 2026 (R\$) | 2027 (R\$) | 2028 (R\$) | 2029 (R\$) |
|------------|------------|------------|------------|
| 100.000 | 102.500 | 104.600 | 108.300 |

Meta Física:**Produto:** Prédio Mantido | **Medida:** Porcentagem

| 2026 | 2027 | 2028 | 2029 |
|------|------|------|------|
| 6 | 6 | 6 | 6 |

Fontes de Recursos:

| Código | Descrição | 2026 (R\$) | 2027 (R\$) | 2028 (R\$) | 2029 (R\$) |
|--------|------------------|------------|------------|------------|------------|
| 704.1 | Royalties até 5% | 100.000 | 102.500 | 104.600 | 108.300 |

AÇÃO: 160 - MANUTENÇÃO DO CALÇAMENTO, ASFALTO, TAPA BURACO, CALÇADAS E PARALELOS

Destino:

ATIVIDADE

Objetivo:

Executar a manutenção e conservação de calçamentos, asfaltos, calçadas e pavimentações, assegurando melhores condições de tráfego e segurança viária.

Meta Financeira:

| 2026 (R\$) | 2027 (R\$) | 2028 (R\$) | 2029 (R\$) |
|------------|------------|------------|------------|
| 3.150.000 | 3.307.500 | 3.472.875 | 3.646.519 |

Meta Física:**Produto:** Unidade Mantida | **Medida:** Porcentagem

| 2026 | 2027 | 2028 | 2029 |
|------|------|------|------|
| 1 | 1 | 1 | 1 |

Fontes de Recursos:

| Código | Descrição | 2026 (R\$) | 2027 (R\$) | 2028 (R\$) | 2029 (R\$) |
|--------|------------------|------------|------------|------------|------------|
| 704.1 | Royalties até 5% | 3.150.000 | 3.307.500 | 3.472.875 | 3.646.519 |

AÇÃO: 238 - MANUTENÇÃO, MELHORIA E PAVIMENTAÇÃO DE VIAS E ESTRADAS

Destino:

ATIVIDADE

Objetivo:

Executar ações de manutenção, melhoria e pavimentação de vias e estradas urbanas e rurais, promovendo mobilidade, segurança e integração territorial.

Meta Financeira:

| 2026 (R\$) | 2027 (R\$) | 2028 (R\$) | 2029 (R\$) |
|------------|------------|------------|------------|
| 400.000 | 420.000 | 440.900 | 462.900 |

Meta Física:

Produto: Estradas e Vias Mantidas | **Medida:** Quilômetro

| 2026 | 2027 | 2028 | 2029 |
|------|------|------|------|
| 10 | 10 | 10 | 10 |

Fontes de Recursos:

| Código | Descrição | 2026 (R\$) | 2027 (R\$) | 2028 (R\$) | 2029 (R\$) |
|--------|------------------|------------|------------|------------|------------|
| 704.1 | Royalties até 5% | 400.000 | 420.000 | 440.900 | 462.900 |

0097 - MODERNIZAÇÃO DA INFRAESTRUTURA URBANA

Objetivo:

Promover a modernização e ampliação da infraestrutura urbana, priorizando pavimentação, saneamento, acessibilidade e mobilidade sustentável.

Ações (Projetos e Atividades):

AÇÃO: 009 - AMPLIAÇÃO, ADEQUAÇÃO E MANUTENÇÃO DA INFRAESTRUTURA

Destino:

PROJETO

Objetivo:

Executar obras e serviços de ampliação, adequação e manutenção da infraestrutura pública, garantindo funcionalidade, segurança e acessibilidade dos espaços.

Meta Financeira:

| 2026 (R\$) | 2027 (R\$) | 2028 (R\$) | 2029 (R\$) |
|------------|------------|------------|------------|
| 7.001.000 | 7.351.000 | 7.718.600 | 8.104.475 |

Meta Física:

Produto: Unidade Construída e Implantada | **Medida:** Porcentagem

| 2026 | 2027 | 2028 | 2029 |
|------|------|------|------|
| 1 | 1 | 1 | 1 |

Fontes de Recursos:

| Código | Descrição | 2026 (R\$) | 2027 (R\$) | 2028 (R\$) | 2029 (R\$) |
|--------|------------------|------------|------------|------------|------------|
| 704.1 | Royalties até 5% | 7.001.000 | 7.351.000 | 7.718.600 | 8.104.475 |

AÇÃO: 011 - AMPLIAÇÃO, CONSTRUÇÃO, MANUTENÇÃO E REFORMA DE CEMITÉRIOS E CAPELAS MORTUÁRIAS

Destino:

ATIVIDADE

Objetivo:

Executar obras de ampliação, construção, manutenção e reforma de cemitérios e capelas mortuárias, assegurando infraestrutura adequada para atendimento à população.

Meta Financeira:

| 2026 (R\$) | 2027 (R\$) | 2028 (R\$) | 2029 (R\$) |
|------------|------------|------------|------------|
| 0 | 0 | 0 | 0 |

Meta Física:

Produto: Manutenção Realizada | **Medida:** Porcentagem

| 2026 | 2027 | 2028 | 2029 |
|------|------|------|------|
| 1 | 1 | 1 | 1 |

AÇÃO: 059 - DESENVOLVIMENTO URBANO E INFRAESTRUTURA**Destino:**

ATIVIDADE

Objetivo:

Planejar e executar ações voltadas ao desenvolvimento urbano e à ampliação da infraestrutura municipal, promovendo crescimento ordenado, mobilidade e qualidade de vida à população.

Meta Financeira:

| 2026 (R\$) | 2027 (R\$) | 2028 (R\$) | 2029 (R\$) |
|------------|------------|------------|------------|
| 30.714.800 | 32.249.900 | 33.862.800 | 35.555.900 |

Meta Física:**Produto:** Programa Implantado | **Medida:** Porcentagem

| 2026 | 2027 | 2028 | 2029 |
|------|------|------|------|
| 1 | 1 | 1 | 1 |

Fontes de Recursos:

| Código | Descrição | 2026 (R\$) | 2027 (R\$) | 2028 (R\$) | 2029 (R\$) |
|--------|-------------------------------------|------------|------------|------------|------------|
| 500 | Recursos não Vinculados de Impostos | 575.800 | 604.000 | 634.700 | 666.400 |
| 704.1 | Royalties até 5% | 30.139.000 | 31.645.900 | 33.228.100 | 34.889.500 |

AÇÃO: 059 - DESENVOLVIMENTO URBANO E INFRAESTRUTURA**Destino:**

ATIVIDADE

Objetivo:

Planejar e executar ações voltadas ao desenvolvimento urbano e à ampliação da infraestrutura municipal, promovendo crescimento ordenado, mobilidade e qualidade de vida à população.

Meta Financeira:

| 2026 (R\$) | 2027 (R\$) | 2028 (R\$) | 2029 (R\$) |
|------------|------------|------------|------------|
| 450.000 | 472.500 | 496.125 | 520.931 |

Meta Física:**Produto:** Programa Implantado | **Medida:** Porcentagem

| 2026 | 2027 | 2028 | 2029 |
|------|------|------|------|
| 1 | 1 | 1 | 1 |

Fontes de Recursos:

| Código | Descrição | 2026 (R\$) | 2027 (R\$) | 2028 (R\$) | 2029 (R\$) |
|--------|------------------|------------|------------|------------|------------|
| 704.1 | Royalties até 5% | 450.000 | 472.500 | 496.125 | 520.931 |

AÇÃO: 064 - DRENAGEM DA AROEIRA**Destino:**

ATIVIDADE

Objetivo:

Executar obras de drenagem no bairro Aroeira, visando reduzir alagamentos, melhorar o escoamento pluvial e assegurar melhores condições urbanas e ambientais.

Meta Financeira:

| 2026 (R\$) | 2027 (R\$) | 2028 (R\$) | 2029 (R\$) |
|------------|------------|------------|------------|
| 11.901.000 | 12.496.000 | 13.120.800 | 13.776.800 |

Meta Física:**Produto:** Obras de Infra estrutura Executadas | **Medida:** Porcentagem

| 2026 | 2027 | 2028 | 2029 |
|------|------|------|------|
| 25 | 25 | 25 | 25 |

Fontes de Recursos:

| Código | Descrição | 2026 (R\$) | 2027 (R\$) | 2028 (R\$) | 2029 (R\$) |
|--------|-------------------------------------|------------|------------|------------|------------|
| 500 | Recursos não Vinculados de Impostos | 11.901.000 | 12.496.000 | 13.120.800 | 13.776.800 |

AÇÃO: 088 - INFRAESTRUTURA DA ESTRADA ENTRE O FRADE E O PORTAL DO SANA**Destino:**

PROJETO

Objetivo:

Realizar obras de infraestrutura e melhoria viária entre o Frade e o Portal do Sana, promovendo acessibilidade, segurança e integração territorial.

Meta Financeira:

| 2026 (R\$) | 2027 (R\$) | 2028 (R\$) | 2029 (R\$) |
|------------|------------|------------|------------|
| 20.099.000 | 21.103.900 | 22.159.000 | 23.266.900 |

Meta Física:**Produto:** Obras de Infra estrutura Executadas | **Medida:** Porcentagem

| 2026 | 2027 | 2028 | 2029 |
|------|------|------|------|
| 25 | 25 | 25 | 25 |

Fontes de Recursos:

| Código | Descrição | 2026 (R\$) | 2027 (R\$) | 2028 (R\$) | 2029 (R\$) |
|--------|-------------------------------------|------------|------------|------------|------------|
| 500 | Recursos não Vinculados de Impostos | 20.099.000 | 21.103.900 | 22.159.000 | 23.266.900 |

AÇÃO: 099 - OBRAS DE INFRAESTRUTURA URBANA

Destino:

PROJETO

Objetivo:

Executar obras de infraestrutura urbana voltadas à melhoria da mobilidade, drenagem, saneamento e urbanização, promovendo a qualidade de vida da população.

Meta Financeira:

| 2026 (R\$) | 2027 (R\$) | 2028 (R\$) | 2029 (R\$) |
|------------|------------|------------|------------|
| 1.000.000 | 1.670.300 | 2.353.100 | 0 |

Meta Física:

Produto: Obras de Infra estrutura Executadas | **Medida:** Porcentagem

| 2026 | 2027 | 2028 | 2029 |
|------|------|------|------|
| 100 | 100 | 100 | 100 |

Fontes de Recursos:

| Código | Descrição | 2026 (R\$) | 2027 (R\$) | 2028 (R\$) | 2029 (R\$) |
|--------|--------------------|------------|------------|------------|------------|
| 704.2 | Royalties Exedente | 1.000.000 | 1.670.300 | 2.353.100 | 0 |

AÇÃO: 099 - OBRAS DE INFRAESTRUTURA URBANA

Destino:

PROJETO

Objetivo:

Executar obras de infraestrutura urbana voltadas à melhoria da mobilidade, drenagem, saneamento e urbanização, promovendo a qualidade de vida da população.

Meta Financeira:

| 2026 (R\$) | 2027 (R\$) | 2028 (R\$) | 2029 (R\$) |
|-------------|-------------|-------------|-------------|
| 100.678.000 | 105.711.900 | 110.997.400 | 116.547.300 |

Meta Física:

Produto: Obras de Infra estrutura Executadas | **Medida:** Porcentagem

| 2026 | 2027 | 2028 | 2029 |
|------|------|------|------|
| 100 | 100 | 100 | 100 |

Fontes de Recursos:

| Código | Descrição | 2026 (R\$) | 2027 (R\$) | 2028 (R\$) | 2029 (R\$) |
|--------|-------------------------------------|-------------|-------------|-------------|-------------|
| 500 | Recursos não Vinculados de Impostos | 100.678.000 | 105.711.900 | 110.997.400 | 116.547.300 |

AÇÃO: 103 - PAVIMENTAÇÃO DE VIAS**Destino:**

PROJETO

Objetivo:

Executar obras de pavimentação e requalificação de vias públicas, promovendo mobilidade urbana, acessibilidade e melhoria da infraestrutura viária municipal.

Meta Financeira:

| 2026 (R\$) | 2027 (R\$) | 2028 (R\$) | 2029 (R\$) |
|------------|------------|------------|------------|
| 1.252.000 | 1.314.600 | 1.380.300 | 1.449.300 |

Meta Física:**Produto:** Obras de Infra estrutura Executadas | **Medida:** Porcentagem

| 2026 | 2027 | 2028 | 2029 |
|------|------|------|------|
| 25 | 25 | 25 | 25 |

Fontes de Recursos:

| Código | Descrição | 2026 (R\$) | 2027 (R\$) | 2028 (R\$) | 2029 (R\$) |
|--------|------------------|------------|------------|------------|------------|
| 704.1 | Royalties até 5% | 1.252.000 | 1.314.600 | 1.380.300 | 1.449.300 |

AÇÃO: 128 - MACRODRENAGEM**Destino:**

ATIVIDADE

Objetivo:

Executar obras e intervenções de macrodrenagem urbana, reduzindo riscos de alagamentos e melhorando o escoamento pluvial e a infraestrutura urbana.

Meta Financeira:

| 2026 (R\$) | 2027 (R\$) | 2028 (R\$) | 2029 (R\$) |
|------------|------------|------------|------------|
| 15.646.800 | 16.429.000 | 17.250.400 | 18.112.800 |

Meta Física:**Produto:** Obras de Infra estrutura Executadas | **Medida:** Porcentagem

| 2026 | 2027 | 2028 | 2029 |
|------|------|------|------|
| 25 | 25 | 25 | 25 |

Fontes de Recursos:

| Código | Descrição | 2026 (R\$) | 2027 (R\$) | 2028 (R\$) | 2029 (R\$) |
|--------|-------------------------------------|------------|------------|------------|------------|
| 500 | Recursos não Vinculados de Impostos | 3.495.400 | 3.670.100 | 3.853.600 | 4.046.200 |
| 704.1 | Royalties até 5% | 12.151.400 | 12.758.900 | 13.396.800 | 14.066.600 |

AÇÃO: 139 - AMPLIAÇÃO DE CEMITÉRIOS MUNICIPAIS**Destino:**

PROJETO

Objetivo:

Executar obras de ampliação e readequação dos cemitérios municipais, incluindo construção de jazigos, prédios administrativos e melhorias estruturais, com estudos de viabilidade para crematório e cemitério de animais.

Meta Financeira:

| 2026 (R\$) | 2027 (R\$) | 2028 (R\$) | 2029 (R\$) |
|------------|------------|------------|------------|
| 0 | 0 | 0 | 0 |

Meta Física:**Produto:** Projeto Implantado | **Medida:** Unidade

| 2026 | 2027 | 2028 | 2029 |
|------|------|------|------|
| 1 | 2 | 3 | 4 |

AÇÃO: 140 - CONSTRUÇÃO E IMPLANTAÇÃO DE CEMITÉRIO MUNICIPAL PARA ANIMAIS DE ESTIMAÇÃO (PETS)

Destino:
PROJETO

Objetivo:
Construir e implantar cemitério público para animais domésticos, garantindo sepultamento digno, prevenção de impactos ambientais e promoção do bem-estar das famílias tutoras.

Meta Financeira:

| 2026 (R\$) | 2027 (R\$) | 2028 (R\$) | 2029 (R\$) |
|------------|------------|------------|------------|
| 0 | 0 | 0 | 0 |

Meta Física:

Produto: Cidadãos Assistidos | **Medida:** Unidade

| 2026 | 2027 | 2028 | 2029 |
|------------|------------|------------|------------|
| 10.000.000 | 10.000.000 | 10.000.000 | 10.000.000 |

AÇÃO: 150 - MANUTENÇÃO DE EQUIPAMENTOS URBANOS

Destino:
ATIVIDADE

Objetivo:
Garantir a conservação, reparo e modernização dos equipamentos urbanos, assegurando o bom uso e a funcionalidade dos espaços públicos.

Meta Financeira:

| 2026 (R\$) | 2027 (R\$) | 2028 (R\$) | 2029 (R\$) |
|------------|------------|------------|------------|
| 31.748.000 | 33.335.400 | 35.002.125 | 36.231.237 |

Meta Física:

Produto: Manutenção Realizada | **Medida:** Porcentagem

| 2026 | 2027 | 2028 | 2029 |
|------|------|------|------|
| 1 | 1 | 1 | 1 |

Fontes de Recursos:

| Código | Descrição | 2026 (R\$) | 2027 (R\$) | 2028 (R\$) | 2029 (R\$) |
|--------|-------------------------------------|------------|------------|------------|------------|
| 500 | Recursos não Vinculados de Impostos | 500.000 | 525.000 | 551.250 | 578.813 |
| 501 | Outros Recursos não Vinculados | 500.000 | 525.000 | 551.275 | 57.824 |
| 704.1 | Royalties até 5% | 30.748.000 | 32.285.400 | 33.899.600 | 35.594.600 |

AÇÃO: 160 - MANUTENÇÃO DO CALÇAMENTO, ASFALTO, TAPA BURACO, CALÇADAS E PARALELOS**Destino:**

ATIVIDADE

Objetivo:

Executar a manutenção e conservação de calçamentos, asfaltos, calçadas e pavimentações, assegurando melhores condições de tráfego e segurança viária.

Meta Financeira:

| 2026 (R\$) | 2027 (R\$) | 2028 (R\$) | 2029 (R\$) |
|------------|------------|------------|------------|
| 40.196.400 | 41.706.641 | 43.843.497 | 41.095.093 |

Meta Física:**Produto:** Unidade Mantida | **Medida:** Porcentagem

| 2026 | 2027 | 2028 | 2029 |
|------|------|------|------|
| 1 | 1 | 1 | 1 |

Fontes de Recursos:

| Código | Descrição | 2026 (R\$) | 2027 (R\$) | 2028 (R\$) | 2029 (R\$) |
|--------|--|------------|------------|------------|------------|
| 500 | Recursos não Vinculados de Impostos | 331.300 | 110.365 | 102.832 | 109.465 |
| 704.1 | Royalties até 5% | 39.665.900 | 41.384.976 | 43.516.765 | 40.748.428 |
| 721 | Transferências da União Referentes a Cessão Onerosa de Petróleo – Lei nº 13.885/2019 | 199.200 | 211.300 | 223.900 | 237.200 |

AÇÃO: 231 - MANUTENÇÃO E OPERACIONALIZAÇÃO DOS CEMITÉRIOS DO MUNICÍPIO**Destino:**

ATIVIDADE

Objetivo:

Assegurar a manutenção e a operacionalização dos cemitérios municipais, garantindo organização, limpeza e atendimento digno à população.

Meta Financeira:

| 2026 (R\$) | 2027 (R\$) | 2028 (R\$) | 2029 (R\$) |
|------------|------------|------------|------------|
| 2.468.900 | 2.581.100 | 2.710.000 | 2.845.400 |

Meta Física:**Produto:** Serviços Públicos Mantidos | **Medida:** Porcentagem

| 2026 | 2027 | 2028 | 2029 |
|------|------|------|------|
| 1 | 1 | 1 | 1 |

Fontes de Recursos:

| Código | Descrição | 2026 (R\$) | 2027 (R\$) | 2028 (R\$) | 2029 (R\$) |
|--------|-------------------------------------|------------|------------|------------|------------|
| 500 | Recursos não Vinculados de Impostos | 39.600 | 30.400 | 31.800 | 33.300 |
| 704.1 | Royalties até 5% | 2.429.300 | 2.550.700 | 2.678.200 | 2.812.100 |

AÇÃO: 238 - MANUTENÇÃO, MELHORIA E PAVIMENTAÇÃO DE VIAS E ESTRADAS**Destino:**

ATIVIDADE

Objetivo:

Executar ações de manutenção, melhoria e pavimentação de vias e estradas urbanas e rurais, promovendo mobilidade, segurança e integração territorial.

Meta Financeira:

| 2026 (R\$) | 2027 (R\$) | 2028 (R\$) | 2029 (R\$) |
|------------|------------|------------|------------|
| 9.000.000 | 9.450.000 | 9.922.500 | 10.418.600 |

Meta Física:**Produto:** Estradas e Vias Mantidas | **Medida:** Quilômetro

| 2026 | 2027 | 2028 | 2029 |
|------|------|------|------|
| 1 | 1 | 1 | 1 |

Fontes de Recursos:

| Código | Descrição | 2026 (R\$) | 2027 (R\$) | 2028 (R\$) | 2029 (R\$) |
|--------|------------------|------------|------------|------------|------------|
| 704.1 | Royalties até 5% | 9.000.000 | 9.450.000 | 9.922.500 | 10.418.600 |

AÇÃO: 245 - OBRAS DO ORÇAMENTO PARTICIPATIVO**Destino:**

ATIVIDADE

Objetivo:

Executar obras e intervenções urbanas definidas pelo Orçamento Participativo, garantindo a participação popular e o atendimento das demandas comunitárias.

Meta Financeira:

| 2026 (R\$) | 2027 (R\$) | 2028 (R\$) | 2029 (R\$) |
|------------|------------|------------|------------|
| 29.000.000 | 24.000.000 | 24.000.000 | 24.000.000 |

Meta Física:**Produto:** Serviços Públicos Mantidos | **Medida:** Porcentagem

| 2026 | 2027 | 2028 | 2029 |
|------|------|------|------|
| 100 | 100 | 100 | 100 |

Fontes de Recursos:

| Código | Descrição | 2026 (R\$) | 2027 (R\$) | 2028 (R\$) | 2029 (R\$) |
|--------|-------------------------------------|------------|------------|------------|------------|
| 500 | Recursos não Vinculados de Impostos | 9.000.000 | 4.000.000 | 4.000.000 | 4.000.000 |
| 704.1 | Royalties até 5% | 14.000.000 | 14.000.000 | 14.000.000 | 14.000.000 |
| 704.2 | Royalties Exedente | 6.000.000 | 6.000.000 | 6.000.000 | 6.000.000 |

Objetivo:

Implementar uma política de inclusão econômica e fortalecimento do comércio local por meio da criação da Moeda Social de Macaé, promovendo a circulação de renda e a autonomia financeira das famílias em vulnerabilidade.

Ações (Projetos e Atividades):**AÇÃO: 324 - IMPLANTAÇÃO E MANUTENÇÃO DA MOEDA SOLCIAL DE MACAÉ****Destino:**

ATIVIDADE

Objetivo:

Implantar e manter a Moeda Social de Macaé como instrumento de fomento à economia solidária, fortalecendo o comércio local e promovendo a inclusão financeira de famílias em vulnerabilidade.

Meta Financeira:

| 2026 (R\$) | 2027 (R\$) | 2028 (R\$) | 2029 (R\$) |
|------------|------------|------------|------------|
| 58.800.000 | 61.740.000 | 64.827.000 | 68.068.250 |

Meta Física:

Produto: Não Mensurável | **Medida:** Não Mensurável

| 2026 | 2027 | 2028 | 2029 |
|------|------|------|------|
| 1 | 1 | 1 | 1 |

Fontes de Recursos:

| Código | Descrição | 2026 (R\$) | 2027 (R\$) | 2028 (R\$) | 2029 (R\$) |
|--------|-------------------------------------|------------|------------|------------|------------|
| 500 | Recursos não Vinculados de Impostos | 1.800.000 | 1.890.000 | 1.984.500 | 2.083.700 |
| 704.1 | Royalties até 5% | 53.000.000 | 55.650.000 | 58.432.500 | 61.354.050 |
| 704.2 | Royalties Exedente | 4.000.000 | 4.200.000 | 4.410.000 | 4.630.500 |

AÇÃO: 357 - ACOMPANHAMENTO E MONITORAMENTO DO PROGRAMA DE COMBATE AS DESIGUALDADES**Destino:**

ATIVIDADE

Objetivo:

Monitorar e avaliar indicadores e ações do Programa de Combate às Desigualdades, assegurando a efetividade das políticas públicas de inclusão e equidade.

Meta Financeira:

| 2026 (R\$) | 2027 (R\$) | 2028 (R\$) | 2029 (R\$) |
|------------|------------|------------|------------|
| 200.000 | 200.000 | 200.000 | 200.000 |

Meta Física:

Produto: Programa Implantado e Mantido | **Medida:** Porcentagem

| 2026 | 2027 | 2028 | 2029 |
|------|------|------|------|
| 100 | 100 | 100 | 100 |

Fontes de Recursos:

| Código | Descrição | 2026 (R\$) | 2027 (R\$) | 2028 (R\$) | 2029 (R\$) |
|--------|------------------|------------|------------|------------|------------|
| 704.1 | Royalties até 5% | 200.000 | 200.000 | 200.000 | 200.000 |

0099 - MONITORA FUTURO

Objetivo:

Aprovar e implementar o Plano Municipal de Turismo, estruturando a orla e as ilhas com base em diagnóstico técnico especializado, para consolidar Macaé como destino turístico sustentável e competitivo.

Nenhuma ação vinculada a este programa.

0100 - PESCADO NA MERENDA ESCOLAR

Objetivo:

Incentivar a piscicultura e a agricultura familiar por meio da construção de tanques e fornecimento de alevinos, garantindo o fornecimento de pescado local para a merenda escolar.

Nenhuma ação vinculada a este programa.

0101 - PLANEJAMENTO ESTRATÉGICO

Objetivo:

Aprimorar a gestão pública municipal por meio do planejamento estratégico, assegurando eficiência, qualidade e resultados nas políticas e serviços ofertados à população.

Nenhuma ação vinculada a este programa.

Objetivo:

Fomentar o empreendedorismo solidário e popular, oferecendo capacitação, crédito e assistência técnica para pequenos negócios e cooperativas locais.

Ações (Projetos e Atividades):**AÇÃO: 325 - IMPLANTAÇÃO E MANUTENÇÃO DO PROGRAMA MUNICIPAL DE CRÉDITO JUSTO****Destino:**

ATIVIDADE

Objetivo:

Implantar e manter o Programa Municipal de Crédito Justo, oferecendo alternativas financeiras acessíveis e sustentáveis para empreendedores locais e microempresas.

Meta Financeira:

| 2026 (R\$) | 2027 (R\$) | 2028 (R\$) | 2029 (R\$) |
|------------|------------|------------|------------|
| 2.000.000 | 2.110.000 | 2.225.500 | 346.750 |

Meta Física:

Produto: Não Mensurável | **Medida:** Não Mensurável

| 2026 | 2027 | 2028 | 2029 |
|------|------|------|------|
| 99 | 99 | 99 | 99 |

Fontes de Recursos:

| Código | Descrição | 2026 (R\$) | 2027 (R\$) | 2028 (R\$) | 2029 (R\$) |
|--------|-------------------------------------|------------|------------|------------|------------|
| 500 | Recursos não Vinculados de Impostos | 200.000 | 210.000 | 220.500 | 231.500 |
| 704.1 | Royalties até 5% | 1.800.000 | 1.900.000 | 2.005.000 | 115.250 |

Objetivo:

Promover a igualdade de gênero e o empoderamento das mulheres, fortalecendo políticas públicas de proteção, capacitação, inserção laboral e participação cidadã.

Ações (Projetos e Atividades):**AÇÃO: 018 - APOIO A REALIZAÇÃO DE EVENTOS****Destino:**

ATIVIDADE

Objetivo:

Apoiar a realização de eventos institucionais, culturais e comunitários, contribuindo para a valorização da cultura e o fortalecimento da identidade local.

Meta Financeira:

| 2026 (R\$) | 2027 (R\$) | 2028 (R\$) | 2029 (R\$) |
|------------|------------|------------|------------|
| 360.000 | 378.000 | 396.800 | 416.500 |

Meta Física:

Produto: Eventos Realizados | **Medida:** Unidade

| 2026 | 2027 | 2028 | 2029 |
|------|------|------|------|
| 0 | 0 | 0 | 0 |

Fontes de Recursos:

| Código | Descrição | 2026 (R\$) | 2027 (R\$) | 2028 (R\$) | 2029 (R\$) |
|--------|------------------|------------|------------|------------|------------|
| 704.1 | Royalties até 5% | 360.000 | 378.000 | 396.800 | 416.500 |

AÇÃO: 039 - CENTRO ESPECIALIZADO DE ATENDIMENTO A MULHER**Destino:**

ATIVIDADE

Objetivo:

Manter o Centro Especializado de Atendimento à Mulher, oferecendo acolhimento, orientação jurídica, apoio psicológico e encaminhamentos para a rede de proteção.

Meta Financeira:

| 2026 (R\$) | 2027 (R\$) | 2028 (R\$) | 2029 (R\$) |
|------------|------------|------------|------------|
| 220.000 | 231.000 | 242.525 | 254.601 |

Meta Física:

Produto: Mulheres Atendidas | **Medida:** Unidade

| 2026 | 2027 | 2028 | 2029 |
|------|------|------|------|
| 1 | 1 | 1 | 1 |

Fontes de Recursos:

| Código | Descrição | 2026 (R\$) | 2027 (R\$) | 2028 (R\$) | 2029 (R\$) |
|--------|------------------|------------|------------|------------|------------|
| 704.1 | Royalties até 5% | 220.000 | 231.000 | 242.525 | 254.601 |

AÇÃO: 146 - IMPLANTAÇÃO E MANUTENÇÃO DO ONIBUS LILÁS

Destino:
PROJETO

Objetivo:
Implantar e manter o Ônibus Lilás como unidade móvel de atendimento especializado às mulheres, oferecendo acolhimento, orientação e serviços de enfrentamento à violência de gênero.

Meta Financeira:

| 2026 (R\$) | 2027 (R\$) | 2028 (R\$) | 2029 (R\$) |
|------------|------------|------------|------------|
| 350.000 | 367.500 | 385.800 | 405.100 |

Meta Física:

Produto: Unidade Implantada e Mantida | **Medida:** Unidade

| 2026 | 2027 | 2028 | 2029 |
|------|------|------|------|
| 1 | 0 | 0 | 0 |

Fontes de Recursos:

| Código | Descrição | 2026 (R\$) | 2027 (R\$) | 2028 (R\$) | 2029 (R\$) |
|--------|------------------|------------|------------|------------|------------|
| 704.1 | Royalties até 5% | 350.000 | 367.500 | 385.800 | 405.100 |

AÇÃO: 147 - IMPLANTAÇÃO E MANUTENÇÃO DO PROJETO SER H

Destino:
PROJETO

Objetivo:
Implantar e manter o Projeto Ser H como programa contínuo de promoção da equidade de gênero e valorização da diversidade humana.

Meta Financeira:

| 2026 (R\$) | 2027 (R\$) | 2028 (R\$) | 2029 (R\$) |
|------------|------------|------------|------------|
| 10.000 | 10.500 | 11.000 | 11.500 |

Meta Física:

Produto: Projeto Implantado e Mantido | **Medida:** Porcentagem

| 2026 | 2027 | 2028 | 2029 |
|------|------|------|------|
| 0 | 0 | 0 | 0 |

Fontes de Recursos:

| Código | Descrição | 2026 (R\$) | 2027 (R\$) | 2028 (R\$) | 2029 (R\$) |
|--------|------------------|------------|------------|------------|------------|
| 704.1 | Royalties até 5% | 10.000 | 10.500 | 11.000 | 11.500 |

AÇÃO: 148 - IMPLANTAÇÃO E MANUTENÇÃO DA SALA LILÁS**Destino:**

PROJETO

Objetivo:

Implantar e manter a Sala Lilás como espaço seguro e especializado para atendimento de mulheres em situação de violência, oferecendo acolhimento, orientação e encaminhamentos à rede de proteção.

Meta Financeira:

| 2026 (R\$) | 2027 (R\$) | 2028 (R\$) | 2029 (R\$) |
|------------|------------|------------|------------|
| 26.000 | 27.300 | 28.600 | 30.000 |

Meta Física:**Produto:** Unidade Implantada e Mantida | **Medida:** Porcentagem

| 2026 | 2027 | 2028 | 2029 |
|------|------|------|------|
| 0 | 0 | 0 | 0 |

Fontes de Recursos:

| Código | Descrição | 2026 (R\$) | 2027 (R\$) | 2028 (R\$) | 2029 (R\$) |
|--------|------------------|------------|------------|------------|------------|
| 704.1 | Royalties até 5% | 26.000 | 27.300 | 28.600 | 30.000 |

AÇÃO: 149 - IMPLEMENTAÇÃO E MANUTENÇÃO DO PROGRAMA MULHERES NA CIÊNCIA**Destino:**

PROJETO

Objetivo:

Implantar e manter o Programa Mulheres na Ciência, promovendo a participação de meninas e mulheres em atividades científicas, tecnológicas e de inovação no município.

Meta Financeira:

| 2026 (R\$) | 2027 (R\$) | 2028 (R\$) | 2029 (R\$) |
|------------|------------|------------|------------|
| 30.000 | 31.500 | 33.000 | 34.600 |

Meta Física:**Produto:** Projeto Implantado e Mantido | **Medida:** Porcentagem

| 2026 | 2027 | 2028 | 2029 |
|------|------|------|------|
| 0 | 0 | 0 | 0 |

Fontes de Recursos:

| Código | Descrição | 2026 (R\$) | 2027 (R\$) | 2028 (R\$) | 2029 (R\$) |
|--------|------------------|------------|------------|------------|------------|
| 704.1 | Royalties até 5% | 30.000 | 31.500 | 33.000 | 34.600 |

AÇÃO: 204 - MANUTENÇÃO DOS SERVIÇOS DO CONSELHO MUNICIPAL DA MULHER**Destino:**

ATIVIDADE

Objetivo:

Manter o funcionamento e as ações do Conselho Municipal da Mulher, fortalecendo as políticas públicas de gênero e a defesa dos direitos das mulheres no município.

Meta Financeira:

| 2026 (R\$) | 2027 (R\$) | 2028 (R\$) | 2029 (R\$) |
|------------|------------|------------|------------|
| 20.000 | 21.000 | 22.025 | 23.076 |

Meta Física:**Produto:** Unidade Mantida | **Medida:** Porcentagem

| 2026 | 2027 | 2028 | 2029 |
|------|------|------|------|
| 100 | 100 | 100 | 100 |

Fontes de Recursos:

| Código | Descrição | 2026 (R\$) | 2027 (R\$) | 2028 (R\$) | 2029 (R\$) |
|--------|------------------|------------|------------|------------|------------|
| 704.1 | Royalties até 5% | 20.000 | 21.000 | 22.025 | 23.076 |

AÇÃO: 225 - MANUTENÇÃO E OPERACIONALIZAÇÃO DO ESPAÇO MULHER CIDADÃ EROSITA FRANÇA LECLERC**Destino:**

ATIVIDADE

Objetivo:

Garantir o funcionamento do Espaço Mulher Cidadã, promovendo a autonomia feminina e o enfrentamento à violência de gênero, com atendimento psicológico, social e jurídico.

Meta Financeira:

| 2026 (R\$) | 2027 (R\$) | 2028 (R\$) | 2029 (R\$) |
|------------|------------|------------|------------|
| 150.000 | 157.500 | 165.325 | 173.486 |

Meta Física:**Produto:** Mulheres Atendidas | **Medida:** Unidade

| 2026 | 2027 | 2028 | 2029 |
|------|------|------|------|
| 1 | 1 | 1 | 1 |

Fontes de Recursos:

| Código | Descrição | 2026 (R\$) | 2027 (R\$) | 2028 (R\$) | 2029 (R\$) |
|--------|------------------|------------|------------|------------|------------|
| 704.1 | Royalties até 5% | 150.000 | 157.500 | 165.325 | 173.486 |

AÇÃO: 313 - MANUTENÇÃO DO PROGRAMA DE DIGNIDADE MENSTRUAL**Destino:**

ATIVIDADE

Objetivo:

Manter o Programa de Dignidade Menstrual, assegurando a continuidade das ações de distribuição gratuita de produtos de higiene e de conscientização sobre saúde menstrual e equidade de gênero.

Meta Financeira:

| 2026 (R\$) | 2027 (R\$) | 2028 (R\$) | 2029 (R\$) |
|------------|------------|------------|------------|
| 50.000 | 52.500 | 55.100 | 57.800 |

Meta Física:**Produto:** Programa Mantido | **Medida:** Porcentagem

| 2026 | 2027 | 2028 | 2029 |
|------|------|------|------|
| 0 | 0 | 0 | 0 |

Fontes de Recursos:

| Código | Descrição | 2026 (R\$) | 2027 (R\$) | 2028 (R\$) | 2029 (R\$) |
|--------|------------------|------------|------------|------------|------------|
| 704.1 | Royalties até 5% | 50.000 | 52.500 | 55.100 | 57.800 |

AÇÃO: 314 - IMPLANTAÇÃO E MANUTENÇÃO DO QUALIFICA MULHER**Destino:**

ATIVIDADE

Objetivo:

Implantar e manter o programa Qualifica Mulher, promovendo a capacitação profissional, o empreendedorismo e a autonomia financeira de mulheres em situação de vulnerabilidade social.

Meta Financeira:

| 2026 (R\$) | 2027 (R\$) | 2028 (R\$) | 2029 (R\$) |
|------------|------------|------------|------------|
| 400.000 | 420.000 | 441.000 | 463.000 |

Meta Física:**Produto:** Programa Mantido | **Medida:** Porcentagem

| 2026 | 2027 | 2028 | 2029 |
|------|------|------|------|
| 0 | 0 | 0 | 0 |

Fontes de Recursos:

| Código | Descrição | 2026 (R\$) | 2027 (R\$) | 2028 (R\$) | 2029 (R\$) |
|--------|------------------|------------|------------|------------|------------|
| 704.1 | Royalties até 5% | 400.000 | 420.000 | 441.000 | 463.000 |

AÇÃO: 316 - SERVIÇO DE ACOLHIMENTO À MULHERES VÍTIMAS DE VIOLÊNCIA**Destino:**

ATIVIDADE

Objetivo:

Oferecer acolhimento, proteção e acompanhamento psicossocial a mulheres vítimas de violência, assegurando atendimento humanizado e articulação com a rede de enfrentamento.

Meta Financeira:

| 2026 (R\$) | 2027 (R\$) | 2028 (R\$) | 2029 (R\$) |
|------------|------------|------------|------------|
| 40.000 | 42.000 | 44.000 | 46.200 |

Meta Física:**Produto:** Programa Mantido | **Medida:** Porcentagem

| 2026 | 2027 | 2028 | 2029 |
|------|------|------|------|
| 1 | 1 | 1 | 1 |

Fontes de Recursos:

| Código | Descrição | 2026 (R\$) | 2027 (R\$) | 2028 (R\$) | 2029 (R\$) |
|--------|------------------|------------|------------|------------|------------|
| 704.1 | Royalties até 5% | 40.000 | 42.000 | 44.000 | 46.200 |

AÇÃO: 372 - MANUTENÇÃO DO AUXILIO MULHERES LIVRES**Destino:**

ATIVIDADE

Objetivo:

Manter o programa Auxílio Mulheres Livres como instrumento de apoio financeiro e social para mulheres em situação de vulnerabilidade, promovendo autonomia e fortalecimento.

Meta Financeira:

| 2026 (R\$) | 2027 (R\$) | 2028 (R\$) | 2029 (R\$) |
|------------|------------|------------|------------|
| 800.000 | 840.000 | 882.000 | 926.100 |

Meta Física:**Produto:** Cidadãos Assistidos | **Medida:** Unidade

| 2026 | 2027 | 2028 | 2029 |
|------|------|------|------|
| 0 | 0 | 0 | 0 |

Fontes de Recursos:

| Código | Descrição | 2026 (R\$) | 2027 (R\$) | 2028 (R\$) | 2029 (R\$) |
|--------|------------------|------------|------------|------------|------------|
| 704.1 | Royalties até 5% | 800.000 | 840.000 | 882.000 | 926.100 |

AÇÃO: 375 - IMPLANTAÇÃO E MANUTENÇÃO DO EMPODERA MULHER

Destino:

ATIVIDADE

Objetivo:

Implantar e manter o programa Empodera Mulher, promovendo o empoderamento feminino por meio de ações de capacitação, apoio psicossocial e fortalecimento da autonomia social e econômica das mulheres.

Meta Financeira:

| 2026 (R\$) | 2027 (R\$) | 2028 (R\$) | 2029 (R\$) |
|------------|------------|------------|------------|
| 50.000 | 52.500 | 55.100 | 57.800 |

Meta Física:**Produto:** Cidadãos Assistidos | **Medida:** Unidade

| 2026 | 2027 | 2028 | 2029 |
|------|------|------|------|
| 0 | 0 | 0 | 0 |

Fontes de Recursos:

| Código | Descrição | 2026 (R\$) | 2027 (R\$) | 2028 (R\$) | 2029 (R\$) |
|--------|------------------|------------|------------|------------|------------|
| 704.1 | Royalties até 5% | 50.000 | 52.500 | 55.100 | 57.800 |

AÇÃO: 376 - IMPLANTAÇÃO E MANUTENÇÃO DO CANAL DE COMUNICAÇÃO

Destino:

ATIVIDADE

Objetivo:

Disponibilizar um canal de comunicação acessível e seguro para mulheres em situação de violência, assegurando acolhimento, orientação e encaminhamento aos serviços de proteção.

Meta Financeira:

| 2026 (R\$) | 2027 (R\$) | 2028 (R\$) | 2029 (R\$) |
|------------|------------|------------|------------|
| 100.000 | 105.000 | 110.200 | 115.600 |

Meta Física:**Produto:** Projetos Apoiados | **Medida:** Porcentagem

| 2026 | 2027 | 2028 | 2029 |
|------|------|------|------|
| 0 | 0 | 0 | 0 |

Fontes de Recursos:

| Código | Descrição | 2026 (R\$) | 2027 (R\$) | 2028 (R\$) | 2029 (R\$) |
|--------|------------------|------------|------------|------------|------------|
| 704.1 | Royalties até 5% | 100.000 | 105.000 | 110.200 | 115.600 |

0104 - PREPARAÇÃO PARA EMERGÊNCIAS E DESASTRES

Objetivo:

Fortalecer a capacidade institucional e comunitária de prevenção, preparação e resposta a emergências e desastres, protegendo vidas e o meio ambiente.

Nenhuma ação vinculada a este programa.

0105 - PREVIDÊNCIA DE INATIVOS E PENSIONISTAS

Objetivo:

Assegurar o pagamento regular e sustentável dos benefícios previdenciários, garantindo equilíbrio atuarial e transparência na gestão dos recursos públicos.

Ações (Projetos e Atividades):

AÇÃO: 002 - PAGAMENTO DE APOSENTADORIAS E PENSÕES

Destino:

OPERAÇÕES ESPECIAIS

Objetivo:

Efetuar o pagamento de aposentadorias e pensões dos servidores municipais, garantindo a regularidade e o equilíbrio financeiro do regime próprio de previdência.

Meta Financeira:

| 2026 (R\$) | 2027 (R\$) | 2028 (R\$) | 2029 (R\$) |
|-------------|-------------|-------------|-------------|
| 227.703.500 | 243.495.900 | 260.970.000 | 283.158.000 |

Meta Física:

Produto: Não Mensurável | **Medida:** Não Mensurável

| 2026 | 2027 | 2028 | 2029 |
|------|------|------|------|
| 100 | 100 | 100 | 100 |

Fontes de Recursos:

| Código | Descrição | 2026 (R\$) | 2027 (R\$) | 2028 (R\$) | 2029 (R\$) |
|--------|---|-------------|-------------|-------------|-------------|
| 800 | Recursos Vinculados ao RPPS - Fundo em Capitalização (Plano Previdenciário) | 227.703.500 | 243.495.900 | 260.970.000 | 283.158.000 |

AÇÃO: 003 - PAGAMENTO DE APOSENTADOS E PENSIONISTAS - PODER EXECUTIVO - PLANO FINANCEIRO

Destino:

OPERAÇÕES ESPECIAIS

Objetivo:

Efetuar o pagamento de aposentados e pensionistas do Poder Executivo Municipal, conforme plano financeiro, garantindo o cumprimento das obrigações previdenciárias.

Meta Financeira:

| 2026 (R\$) | 2027 (R\$) | 2028 (R\$) | 2029 (R\$) |
|------------|------------|------------|------------|
| 30.867.100 | 31.778.050 | 33.366.000 | 35.100.000 |

Meta Física:

Produto: Não Mensurável | **Medida:** Não Mensurável

| 2026 | 2027 | 2028 | 2029 |
|------|------|------|------|
| 100 | 100 | 100 | 100 |

Fontes de Recursos:

| Código | Descrição | 2026 (R\$) | 2027 (R\$) | 2028 (R\$) | 2029 (R\$) |
|--------|-------------------------------------|------------|------------|------------|------------|
| 500 | Recursos não Vinculados de Impostos | 30.867.100 | 31.778.050 | 33.366.000 | 35.100.000 |

AÇÃO: 006 - PAGAMENTO DE APOSENTADOS E PENSIONISTAS - PODER LEGISLATIVO - PLANO FINANCEIRO

Destino:

OPERAÇÕES ESPECIAIS

Objetivo:

Realizar o pagamento de aposentadorias e pensões vinculadas ao Poder Legislativo Municipal, garantindo a regularidade e a segurança financeira do plano.

Meta Financeira:

| 2026 (R\$) | 2027 (R\$) | 2028 (R\$) | 2029 (R\$) |
|------------|------------|------------|------------|
| 3.472.100 | 4.278.050 | 4.492.900 | 4.651.800 |

Meta Física:

Produto: Reserva de Contigência | **Medida:** Porcentagem

| 2026 | 2027 | 2028 | 2029 |
|------|------|------|------|
| 100 | 100 | 100 | 100 |

Fontes de Recursos:

| Código | Descrição | 2026 (R\$) | 2027 (R\$) | 2028 (R\$) | 2029 (R\$) |
|--------|-------------------------------------|------------|------------|------------|------------|
| 500 | Recursos não Vinculados de Impostos | 3.472.100 | 4.278.050 | 4.492.900 | 4.651.800 |

Objetivo:

Ampliar o acesso ao Procon Macaé, garantindo atendimento ágil, acessível e descentralizado, além de ações educativas sobre consumo consciente e direitos do consumidor.

Ações (Projetos e Atividades):**AÇÃO: 264 - PROCON ITINERANTE****Destino:**

ATIVIDADE

Objetivo:

Levar o atendimento do PROCON aos bairros e distritos, facilitando o acesso dos consumidores aos serviços de defesa de seus direitos.

Meta Financeira:

| 2026 (R\$) | 2027 (R\$) | 2028 (R\$) | 2029 (R\$) |
|------------|------------|------------|------------|
| 1.012.500 | 1.062.900 | 1.115.900 | 1.171.400 |

Meta Física:

Produto: Pessoas Atendidas | **Medida:** Unidade

| 2026 | 2027 | 2028 | 2029 |
|------|------|------|------|
| 50 | 60 | 70 | 80 |

Fontes de Recursos:

| Código | Descrição | 2026 (R\$) | 2027 (R\$) | 2028 (R\$) | 2029 (R\$) |
|--------|----------------------------------|------------|------------|------------|------------|
| 759.24 | OUTRAS FONTES ORDINÁRIAS - FMDDD | 1.012.500 | 1.062.900 | 1.115.900 | 1.171.400 |

AÇÃO: 340 - PROMOÇÃO DE EDUCAÇÃO PARA O CONSUMO**Destino:**

ATIVIDADE

Objetivo:

Promover ações educativas voltadas à conscientização do consumidor sobre seus direitos e deveres, incentivando práticas de consumo sustentável e responsável.

Meta Financeira:

| 2026 (R\$) | 2027 (R\$) | 2028 (R\$) | 2029 (R\$) |
|------------|------------|------------|------------|
| 220.500 | 231.400 | 242.900 | 254.800 |

Meta Física:

Produto: Pessoas Informadas | **Medida:** Unidade

| 2026 | 2027 | 2028 | 2029 |
|------|------|------|------|
| 50 | 70 | 80 | 85 |

Fontes de Recursos:

| Código | Descrição | 2026 (R\$) | 2027 (R\$) | 2028 (R\$) | 2029 (R\$) |
|--------|----------------------------------|------------|------------|------------|------------|
| 759.24 | OUTRAS FONTES ORDINÁRIAS - FMDDD | 220.500 | 231.400 | 242.900 | 254.800 |

0107 - ERRADICAÇÃO DO TRABALHO INFANTIL - AEPETI

Objetivo:

Erradicar todas as formas de trabalho infantil por meio de políticas integradas de proteção, educação e fortalecimento da rede intersetorial.

Nenhuma ação vinculada a este programa.

0108 - HABILIDADES DO FUTURO

Objetivo:

Desenvolver competências digitais, tecnológicas e socioemocionais em jovens e adultos, preparando-os para as profissões emergentes e os desafios do mercado do futuro.

Nenhuma ação vinculada a este programa.

Objetivo:

Garantir a efetividade da regularização fundiária em Zonas Especiais de Interesse Social (ZEIS) por meio de ações assistenciais e de inclusão social que promovam o acesso contínuo a serviços públicos e direitos sociais.

Ações (Projetos e Atividades):**AÇÃO: 061 - IMPLANTAÇÃO DE PROGRAMAS HABITACIONAIS****Destino:**

PROJETO

Objetivo:

Desenvolver e implantar programas habitacionais que garantam o acesso à moradia digna, priorizando famílias em situação de vulnerabilidade social.

Meta Financeira:

| 2026 (R\$) | 2027 (R\$) | 2028 (R\$) | 2029 (R\$) |
|------------|------------|------------|------------|
| 0 | 0 | 0 | 0 |

Meta Física:

Produto: Programa Implantado | **Medida:** Porcentagem

| 2026 | 2027 | 2028 | 2029 |
|-----------|-----------|-----------|-----------|
| 1.003.000 | 1.003.000 | 1.003.000 | 1.003.000 |

AÇÃO: 358 - REGULARIZAÇÃO URBANÍSTICA E FUNDIÁRIA URBANA**Destino:**

ATIVIDADE

Objetivo:

Viabilizar a regularização urbanística e fundiária de assentamentos precários, assegurando o direito à moradia digna e à cidadania, conforme princípios constitucionais.

Meta Financeira:

| 2026 (R\$) | 2027 (R\$) | 2028 (R\$) | 2029 (R\$) |
|------------|------------|------------|------------|
| 0 | 0 | 0 | 0 |

Meta Física:

Produto: REGULARIZAÇÃO FUNDIÁRIA | **Medida:** Unidade

| 2026 | 2027 | 2028 | 2029 |
|-------|--------|-------|--------|
| 3.000 | 30.000 | 3.000 | 30.000 |

AÇÃO: 373 - PROMOÇÃO DE ASSISTÊNCIA PÓS REURB-ZEIS

Destino:

ATIVIDADE

Objetivo:

Desenvolver ações de assistência social pós-regularização fundiária em áreas ZEIS, promovendo inclusão, acesso a serviços públicos e melhoria da qualidade de vida dos moradores.

Meta Financeira:

| 2026 (R\$) | 2027 (R\$) | 2028 (R\$) | 2029 (R\$) |
|------------|------------|------------|------------|
| 12.000 | 12.000 | 12.000 | 12.000 |

Meta Física:

Produto: Programa Mantido | **Medida:** Unidade

| 2026 | 2027 | 2028 | 2029 |
|--------|--------|--------|--------|
| 50.000 | 50.000 | 50.000 | 50.000 |

Fontes de Recursos:

| Código | Descrição | 2026 (R\$) | 2027 (R\$) | 2028 (R\$) | 2029 (R\$) |
|--------|------------------|------------|------------|------------|------------|
| 704.1 | Royalties até 5% | 12.000 | 12.000 | 12.000 | 12.000 |

AÇÃO: 373 - PROMOÇÃO DE ASSISTÊNCIA PÓS REURB-ZEIS

Destino:

ATIVIDADE

Objetivo:

Desenvolver ações de assistência social pós-regularização fundiária em áreas ZEIS, promovendo inclusão, acesso a serviços públicos e melhoria da qualidade de vida dos moradores.

Meta Financeira:

| 2026 (R\$) | 2027 (R\$) | 2028 (R\$) | 2029 (R\$) |
|------------|------------|------------|------------|
| 2.007.000 | 2.136.300 | 2.213.300 | 2.292.700 |

Meta Física:

Produto: Programa Mantido | **Medida:** Unidade

| 2026 | 2027 | 2028 | 2029 |
|-------|-------|--------|-------|
| 3.000 | 3.000 | 30.000 | 3.000 |

Fontes de Recursos:

| Código | Descrição | 2026 (R\$) | 2027 (R\$) | 2028 (R\$) | 2029 (R\$) |
|--------|---|------------|------------|------------|------------|
| 700 | Outras Transferências de Convênios ou Instrumentos Congêneres da União | 2.000.000 | 2.000.000 | 2.000.000 | 2.000.000 |
| 703 | Outras Transferências de Convênios ou Instrumentos Congêneres de Outras Entidades | 7.000 | 136.300 | 213.300 | 292.700 |

0110 - PROMOÇÃO E DIFUSÃO CULTURAL

Objetivo:

Ampliar o acesso da população à cultura por meio de atividades, eventos, formações e preservação da memória cultural, fortalecendo a identidade e a diversidade local.

Ações (Projetos e Atividades):

AÇÃO: 011 - APOIO A EVENTOS E PROJETOS SOCIAIS, CULTURAIS E COMUNITÁRIOS

Destino:

PROJETO

Objetivo:

Apoiar a realização de eventos e projetos de natureza social, cultural e comunitária, promovendo cidadania, integração social e valorização da identidade local.

Meta Financeira:

| 2026 (R\$) | 2027 (R\$) | 2028 (R\$) | 2029 (R\$) |
|------------|------------|------------|------------|
| 21.000 | 22.000 | 23.100 | 24.100 |

Meta Física:

Produto: Eventos Realizados | **Medida:** Unidade

| 2026 | 2027 | 2028 | 2029 |
|------|------|------|------|
| 30 | 40 | 50 | 50 |

Fontes de Recursos:

| Código | Descrição | 2026 (R\$) | 2027 (R\$) | 2028 (R\$) | 2029 (R\$) |
|--------|------------------|------------|------------|------------|------------|
| 704.1 | Royalties até 5% | 21.000 | 22.000 | 23.100 | 24.100 |

AÇÃO: 018 - CAPACITAÇÃO DE RECURSOS HUMANOS

Destino:

PROJETO

Objetivo:

Promover a capacitação continuada dos recursos humanos da administração pública municipal, visando aprimorar competências técnicas e gerenciais e melhorar a eficiência dos serviços públicos.

Meta Financeira:

| 2026 (R\$) | 2027 (R\$) | 2028 (R\$) | 2029 (R\$) |
|------------|------------|------------|------------|
| 10.000 | 10.500 | 11.000 | 11.500 |

Meta Física:

Produto: Servidores Capacitados | **Medida:** Unidade

| 2026 | 2027 | 2028 | 2029 |
|------|------|------|------|
| 10 | 12 | 12 | 12 |

Fontes de Recursos:

| Código | Descrição | 2026 (R\$) | 2027 (R\$) | 2028 (R\$) | 2029 (R\$) |
|--------|------------------|------------|------------|------------|------------|
| 704.1 | Royalties até 5% | 10.000 | 10.500 | 11.000 | 11.500 |

AÇÃO: 020 - CAPTAÇÃO DE RECURSOS E FOMENTO A PARCERIAS COM GOVERNO FEDERAL E ESTADUAL

Destino:

PROJETO

Objetivo:

Fortalecer a captação de recursos e ampliar parcerias com os governos federal e estadual, viabilizando investimentos estratégicos e o desenvolvimento de políticas públicas locais.

Meta Financeira:

| 2026 (R\$) | 2027 (R\$) | 2028 (R\$) | 2029 (R\$) |
|------------|------------|------------|------------|
| 4.500 | 4.700 | 5.100 | 5.300 |

Meta Física:

Produto: Convênio | **Medida:** Unidade

| 2026 | 2027 | 2028 | 2029 |
|------|------|------|------|
| 3 | 3 | 3 | 3 |

Fontes de Recursos:

| Código | Descrição | 2026 (R\$) | 2027 (R\$) | 2028 (R\$) | 2029 (R\$) |
|--------|--|------------|------------|------------|------------|
| 704.1 | Royalties até 5% | 3.000 | 3.000 | 3.200 | 3.200 |
| 715 | Transferências destinadas ao Setor Cultural - LC nº 195/2022 - Art. 5º - Audiovisual | 600 | 700 | 800 | 900 |
| 716 | Transferências destinadas ao Setor Cultural - LC nº 195/2022 - Art. 8º - Demais Setores da Cultura | 100 | 100 | 100 | 100 |
| 719 | Transferências da Política Nacional Aldir Blanc de Fomento à Cultura | 800 | 900 | 1.000 | 1.100 |

AÇÃO: 020 - CAPTAÇÃO DE RECURSOS E FOMENTO A PARCERIAS COM GOVERNO FEDERAL E ESTADUAL

Destino:

PROJETO

Objetivo:

Fortalecer a captação de recursos e ampliar parcerias com os governos federal e estadual, viabilizando investimentos estratégicos e o desenvolvimento de políticas públicas locais.

Meta Financeira:

| 2026 (R\$) | 2027 (R\$) | 2028 (R\$) | 2029 (R\$) |
|------------|------------|------------|------------|
| 2.400 | 2.400 | 2.400 | 2.400 |

Meta Física:

Produto: Convênio | **Medida:** Unidade

| 2026 | 2027 | 2028 | 2029 |
|------|------|------|------|
| 10 | 10 | 10 | 10 |

Fontes de Recursos:

| Código | Descrição | 2026 (R\$) | 2027 (R\$) | 2028 (R\$) | 2029 (R\$) |
|--------|--|------------|------------|------------|------------|
| 715 | Transferências destinadas ao Setor Cultural - LC nº 195/2022 - Art. 5º - Audiovisual | 1.000 | 1.000 | 1.000 | 1.000 |
| 716 | Transferências destinadas ao Setor Cultural - LC nº 195/2022 - Art. 8º - Demais Setores da Cultura | 400 | 400 | 400 | 400 |
| 719 | Transferências da Política Nacional Aldir Blanc de Fomento à Cultura | 1.000 | 1.000 | 1.000 | 1.000 |

AÇÃO: 060 - IMPLANTAÇÃO DE PÓLOS E TENDAS CULTURAIS**Destino:**

PROJETO

Objetivo:

Implantar e estruturar polos e tendas culturais, promovendo o acesso da população às manifestações artísticas e atividades socioculturais descentralizadas.

Meta Financeira:

| 2026 (R\$) | 2027 (R\$) | 2028 (R\$) | 2029 (R\$) |
|------------|------------|------------|------------|
| 977.100 | 1.026.731 | 1.078.603 | 1.134.558 |

Meta Física:**Produto:** Projeto Implantado | **Medida:** Porcentagem

| 2026 | 2027 | 2028 | 2029 |
|------|------|------|------|
| 25 | 25 | 25 | 25 |

Fontes de Recursos:

| Código | Descrição | 2026 (R\$) | 2027 (R\$) | 2028 (R\$) | 2029 (R\$) |
|--------|-------------------------------------|------------|------------|------------|------------|
| 500 | Recursos não Vinculados de Impostos | 600.000 | 630.000 | 661.500 | 694.500 |
| 704.1 | Royalties até 5% | 377.100 | 396.731 | 417.103 | 440.058 |

AÇÃO: 138 - MANUTENÇÃO DA ESCOLA DE DANÇA**Destino:**

ATIVIDADE

Objetivo:

Manter as atividades da Escola Municipal de Dança, incentivando a formação artística, o desenvolvimento cultural e o acesso democrático às expressões corporais e artísticas.

Meta Financeira:

| 2026 (R\$) | 2027 (R\$) | 2028 (R\$) | 2029 (R\$) |
|------------|------------|------------|------------|
| 150.000 | 157.500 | 165.300 | 173.510 |

Meta Física:**Produto:** Serviços Públicos Mantidos | **Medida:** Porcentagem

| 2026 | 2027 | 2028 | 2029 |
|------|------|------|------|
| 1 | 1 | 1 | 1 |

Fontes de Recursos:

| Código | Descrição | 2026 (R\$) | 2027 (R\$) | 2028 (R\$) | 2029 (R\$) |
|--------|------------------|------------|------------|------------|------------|
| 704.1 | Royalties até 5% | 150.000 | 157.500 | 165.300 | 173.510 |

AÇÃO: 139 - MANUTENÇÃO DA ESCOLA DE MÚSICA E ARTES - EMART**Destino:**

ATIVIDADE

Objetivo:

Manter e fortalecer as atividades da Escola de Música e Artes de Macaé (EMART), promovendo a formação artística, o ensino musical e o acesso à cultura.

Meta Financeira:

| 2026 (R\$) | 2027 (R\$) | 2028 (R\$) | 2029 (R\$) |
|------------|------------|------------|------------|
| 180.000 | 189.000 | 198.300 | 208.200 |

Meta Física:**Produto:** Serviços Públicos Mantidos | **Medida:** Porcentagem

| 2026 | 2027 | 2028 | 2029 |
|------|------|------|------|
| 25 | 25 | 25 | 25 |

Fontes de Recursos:

| Código | Descrição | 2026 (R\$) | 2027 (R\$) | 2028 (R\$) | 2029 (R\$) |
|--------|------------------|------------|------------|------------|------------|
| 704.1 | Royalties até 5% | 180.000 | 189.000 | 198.300 | 208.200 |

AÇÃO: 149 - MANUTENÇÃO DE BIBLIOTECAS PÚBLICAS MUNICIPAIS**Destino:**

ATIVIDADE

Objetivo:

Garantir a manutenção e o funcionamento das bibliotecas públicas municipais, incentivando o acesso à leitura, à cultura e à informação.

Meta Financeira:

| 2026 (R\$) | 2027 (R\$) | 2028 (R\$) | 2029 (R\$) |
|------------|------------|------------|------------|
| 30.000 | 31.500 | 33.000 | 34.500 |

Meta Física:**Produto:** Não Mensurável | **Medida:** Não Mensurável

| 2026 | 2027 | 2028 | 2029 |
|------|------|------|------|
| 5 | 5 | 5 | 5 |

Fontes de Recursos:

| Código | Descrição | 2026 (R\$) | 2027 (R\$) | 2028 (R\$) | 2029 (R\$) |
|--------|------------------|------------|------------|------------|------------|
| 704.1 | Royalties até 5% | 30.000 | 31.500 | 33.000 | 34.500 |

AÇÃO: 150 - REFORMA DO TEATRO MUNICIPAL

Destino:

PROJETO

Objetivo:

Requalificar a infraestrutura do Teatro Municipal, garantindo segurança, acessibilidade e modernização dos espaços para promoção da cultura e das artes.

Meta Financeira:

| 2026 (R\$) | 2027 (R\$) | 2028 (R\$) | 2029 (R\$) |
|------------|------------|------------|------------|
| 1.201.000 | 1.261.000 | 1.324.100 | 1.390.200 |

Meta Física:**Produto:** Espaço Construído | **Medida:** Unidade

| 2026 | 2027 | 2028 | 2029 |
|------|------|------|------|
| 1 | 1 | 1 | 1 |

Fontes de Recursos:

| Código | Descrição | 2026 (R\$) | 2027 (R\$) | 2028 (R\$) | 2029 (R\$) |
|--------|-------------------------------------|------------|------------|------------|------------|
| 500 | Recursos não Vinculados de Impostos | 1.000.000 | 1.050.000 | 1.102.500 | 1.157.600 |
| 704.1 | Royalties até 5% | 201.000 | 211.000 | 221.600 | 232.600 |

AÇÃO: 164 - MANUTENÇÃO DO CONSELHO MUNICIPAL DE CULTURA

Destino:

ATIVIDADE

Objetivo:

Manter o funcionamento do Conselho Municipal de Cultura, assegurando a participação social na formulação e acompanhamento das políticas públicas culturais.

Meta Financeira:

| 2026 (R\$) | 2027 (R\$) | 2028 (R\$) | 2029 (R\$) |
|------------|------------|------------|------------|
| 3.000 | 3.000 | 3.300 | 3.300 |

Meta Física:**Produto:** Cidadãos Assistidos | **Medida:** Unidade

| 2026 | 2027 | 2028 | 2029 |
|------|------|------|------|
| 20 | 30 | 40 | 40 |

Fontes de Recursos:

| Código | Descrição | 2026 (R\$) | 2027 (R\$) | 2028 (R\$) | 2029 (R\$) |
|--------|------------------|------------|------------|------------|------------|
| 704.1 | Royalties até 5% | 3.000 | 3.000 | 3.300 | 3.300 |

AÇÃO: 177 - MANUTENÇÃO POLOS CULTURAIS

Destino:

ATIVIDADE

Objetivo:

Manter e fortalecer os polos culturais do município, assegurando o pleno funcionamento de suas atividades artísticas, educativas e de difusão cultural.

Meta Financeira:

| 2026 (R\$) | 2027 (R\$) | 2028 (R\$) | 2029 (R\$) |
|------------|------------|------------|------------|
| 70.000 | 73.500 | 77.100 | 80.800 |

Meta Física:**Produto:** Centro Mantido | **Medida:** Porcentagem

| 2026 | 2027 | 2028 | 2029 |
|------|------|------|------|
| 100 | 100 | 100 | 100 |

Fontes de Recursos:

| Código | Descrição | 2026 (R\$) | 2027 (R\$) | 2028 (R\$) | 2029 (R\$) |
|--------|------------------|------------|------------|------------|------------|
| 704.1 | Royalties até 5% | 70.000 | 73.500 | 77.100 | 80.800 |

AÇÃO: 193 - MANUTENÇÃO DO SOLAR DOS MELLOS

Destino:

ATIVIDADE

Objetivo:

Manter e conservar o Solar dos Mellos, promovendo sua valorização como espaço cultural, histórico e educativo do município.

Meta Financeira:

| 2026 (R\$) | 2027 (R\$) | 2028 (R\$) | 2029 (R\$) |
|------------|------------|------------|------------|
| 30.000 | 31.500 | 33.000 | 34.500 |

Meta Física:**Produto:** Unidade Mantida | **Medida:** Porcentagem

| 2026 | 2027 | 2028 | 2029 |
|------|------|------|------|
| 25 | 25 | 25 | 25 |

Fontes de Recursos:

| Código | Descrição | 2026 (R\$) | 2027 (R\$) | 2028 (R\$) | 2029 (R\$) |
|--------|------------------|------------|------------|------------|------------|
| 704.1 | Royalties até 5% | 30.000 | 31.500 | 33.000 | 34.500 |

AÇÃO: 275 - REALIZAÇÃO DE EVENTOS CULTURAIS**Destino:**

ATIVIDADE

Objetivo:

Planejar e realizar eventos culturais no município, promovendo a valorização da diversidade artística, o acesso à cultura e o fortalecimento da identidade local.

Meta Financeira:

| 2026 (R\$) | 2027 (R\$) | 2028 (R\$) | 2029 (R\$) |
|------------|------------|------------|------------|
| 2.750.500 | 2.888.000 | 3.032.300 | 3.183.800 |

Meta Física:**Produto:** Eventos Culturais Apoiados | **Medida:** Unidade

| 2026 | 2027 | 2028 | 2029 |
|------|------|------|------|
| 1 | 1 | 1 | 1 |

Fontes de Recursos:

| Código | Descrição | 2026 (R\$) | 2027 (R\$) | 2028 (R\$) | 2029 (R\$) |
|--------|-------------------------------------|------------|------------|------------|------------|
| 500 | Recursos não Vinculados de Impostos | 500 | 500 | 500 | 500 |
| 704.1 | Royalties até 5% | 2.750.000 | 2.887.500 | 3.031.800 | 3.183.300 |

AÇÃO: 381 - INCENTIVO AO ARTESANATO LOCAL**Destino:**

ATIVIDADE

Objetivo:

Garantir a conservação e funcionamento das lojas de artesanato, promovendo a valorização da produção artesanal local e ampliando o acesso da comunidade e dos turistas aos produtos culturais.

Meta Financeira:

| 2026 (R\$) | 2027 (R\$) | 2028 (R\$) | 2029 (R\$) |
|------------|------------|------------|------------|
| 85.000 | 89.200 | 93.500 | 98.000 |

Meta Física:**Produto:** Cidadãos Assistidos | **Medida:** Unidade

| 2026 | 2027 | 2028 | 2029 |
|------|------|------|------|
| 10 | 10 | 10 | 10 |

Fontes de Recursos:

| Código | Descrição | 2026 (R\$) | 2027 (R\$) | 2028 (R\$) | 2029 (R\$) |
|--------|------------------|------------|------------|------------|------------|
| 704.1 | Royalties até 5% | 85.000 | 89.200 | 93.500 | 98.000 |

AÇÃO: 382 - MANUTENÇÃO DO PATRIMÔNIO HISTÓRICO**Destino:**

ATIVIDADE

Objetivo:

Preservar, conservar e valorizar o patrimônio histórico municipal, assegurando sua integridade e promoção cultural para as gerações futuras.

Meta Financeira:

| 2026 (R\$) | 2027 (R\$) | 2028 (R\$) | 2029 (R\$) |
|------------|------------|------------|------------|
| 559.900 | 587.767 | 617.181 | 648.070 |

Meta Física:**Produto:** Manutenção Realizada | **Medida:** Porcentagem

| 2026 | 2027 | 2028 | 2029 |
|------|------|------|------|
| 3 | 4 | 5 | 6 |

Fontes de Recursos:

| Código | Descrição | 2026 (R\$) | 2027 (R\$) | 2028 (R\$) | 2029 (R\$) |
|--------|-------------------------------------|------------|------------|------------|------------|
| 500 | Recursos não Vinculados de Impostos | 499.900 | 524.767 | 551.081 | 578.770 |
| 704.1 | Royalties até 5% | 60.000 | 63.000 | 66.100 | 69.300 |

AÇÃO: 383 - MANUTENÇÃO DE GALERIAS DE ARTES**Destino:**

ATIVIDADE

Objetivo:

Assegurar a conservação, funcionamento e dinamização das galerias de arte municipais, promovendo o acesso da comunidade às manifestações artísticas e culturais.

Meta Financeira:

| 2026 (R\$) | 2027 (R\$) | 2028 (R\$) | 2029 (R\$) |
|------------|------------|------------|------------|
| 2.000 | 2.000 | 2.200 | 2.200 |

Meta Física:**Produto:** Espaço Mantido | **Medida:** Porcentagem

| 2026 | 2027 | 2028 | 2029 |
|------|------|------|------|
| 2 | 2 | 2 | 2 |

Fontes de Recursos:

| Código | Descrição | 2026 (R\$) | 2027 (R\$) | 2028 (R\$) | 2029 (R\$) |
|--------|------------------|------------|------------|------------|------------|
| 704.1 | Royalties até 5% | 2.000 | 2.000 | 2.200 | 2.200 |

AÇÃO: 384 - APOIO A INSTITUIÇÕES CULTURAIS

Destino:

ATIVIDADE

Objetivo:

Apoiar instituições culturais locais, fortalecendo projetos e atividades que promovam a difusão, preservação e valorização da cultura municipal.

Meta Financeira:

| 2026 (R\$) | 2027 (R\$) | 2028 (R\$) | 2029 (R\$) |
|------------|------------|------------|------------|
| 531.000 | 557.500 | 585.200 | 614.300 |

Meta Física:

Produto: Incentivo Realizado | **Medida:** Porcentagem

| 2026 | 2027 | 2028 | 2029 |
|------|------|------|------|
| 2 | 3 | 4 | 4 |

Fontes de Recursos:

| Código | Descrição | 2026 (R\$) | 2027 (R\$) | 2028 (R\$) | 2029 (R\$) |
|--------|-------------------------------------|------------|------------|------------|------------|
| 500 | Recursos não Vinculados de Impostos | 500.000 | 525.000 | 551.200 | 578.700 |
| 704.1 | Royalties até 5% | 31.000 | 32.500 | 34.000 | 35.600 |

0111 - PROTEÇÃO E CONSERVAÇÃO DE FAUNA SILVESTRE

Objetivo:

Proteger, conservar e recuperar a fauna silvestre, reduzindo a degradação dos habitats e prevenindo a extinção de espécies por meio de políticas ambientais integradas.

Ações (Projetos e Atividades):

AÇÃO: 145 - IMPLEMENTAÇÃO DE MEDIDAS PARA CONECTIVIDADE E PROTEÇÃO DA FAUNA

Destino:

PROJETO

Objetivo:

Desenvolver e executar projetos de conectividade ecológica e proteção da fauna silvestre, como implantação de passagens de fauna e medidas mitigadoras em áreas de risco.

Meta Financeira:

| 2026 (R\$) | 2027 (R\$) | 2028 (R\$) | 2029 (R\$) |
|------------|------------|------------|------------|
| 150.000 | 157.500 | 165.200 | 173.500 |

Meta Física:

Produto: Projeto Mantido | **Medida:** Porcentagem

| 2026 | 2027 | 2028 | 2029 |
|------|------|------|------|
| 12 | 12 | 12 | 12 |

Fontes de Recursos:

| Código | Descrição | 2026 (R\$) | 2027 (R\$) | 2028 (R\$) | 2029 (R\$) |
|--------|------------------|------------|------------|------------|------------|
| 704.1 | Royalties até 5% | 150.000 | 157.500 | 165.200 | 173.500 |

AÇÃO: 145 - IMPLEMENTAÇÃO DE MEDIDAS PARA CONECTIVIDADE E PROTEÇÃO DA FAUNA

Destino:

PROJETO

Objetivo:

Desenvolver e executar projetos de conectividade ecológica e proteção da fauna silvestre, como implantação de passagens de fauna e medidas mitigadoras em áreas de risco.

Meta Financeira:

| 2026 (R\$) | 2027 (R\$) | 2028 (R\$) | 2029 (R\$) |
|------------|------------|------------|------------|
| 58.200 | 61.100 | 64.000 | 67.200 |

Meta Física:

Produto: Projeto Mantido | **Medida:** Porcentagem

| 2026 | 2027 | 2028 | 2029 |
|------|------|------|------|
| 12 | 12 | 12 | 12 |

Fontes de Recursos:

| Código | Descrição | 2026 (R\$) | 2027 (R\$) | 2028 (R\$) | 2029 (R\$) |
|--------|-----------------------|------------|------------|------------|------------|
| 759.21 | CONSERVAÇÃO AMBIENTAL | 58.200 | 61.100 | 64.000 | 67.200 |

0115 - PROTEÇÃO, COMBATE E ASSISTÊNCIA EM CALAMIDADES

Objetivo:

Planejar, coordenar e executar ações de prevenção, resposta e recuperação em situações de calamidade pública e desastres naturais, fortalecendo a Defesa Civil e a resiliência comunitária.

Ações (Projetos e Atividades):

AÇÃO: 070 - IMPLANTAÇÃO E MANUTENÇÃO DO CENTRO DE MONITORAMENTO E OPERAÇÕES (CMO)

Destino:

PROJETO

Objetivo:

Implantar e manter o Centro de Monitoramento e Operações, integrando ações de vigilância, controle e resposta a ocorrências, com foco na segurança e gestão urbana.

Meta Financeira:

| 2026 (R\$) | 2027 (R\$) | 2028 (R\$) | 2029 (R\$) |
|------------|------------|------------|------------|
| 1.034.000 | 980.700 | 1.029.500 | 1.080.800 |

Meta Física:

Produto: Projeto Implantado e Mantido | **Medida:** Porcentagem

| 2026 | 2027 | 2028 | 2029 |
|------|------|------|------|
| 100 | 100 | 100 | 100 |

Fontes de Recursos:

| Código | Descrição | 2026 (R\$) | 2027 (R\$) | 2028 (R\$) | 2029 (R\$) |
|--------|------------------|------------|------------|------------|------------|
| 704.1 | Royalties até 5% | 1.034.000 | 980.700 | 1.029.500 | 1.080.800 |

0116 - EDUCAR PARA MELHORAR

Objetivo:

Promover ações educativas e campanhas de conscientização sobre o bem-estar e a proteção animal, estimulando práticas responsáveis e combate aos maus-tratos.

Nenhuma ação vinculada a este programa.

Objetivo:

Expandir a oferta de cursos de qualificação profissional e inclusão social, fortalecendo o empreendedorismo, a geração de emprego e a renda no município.

Ações (Projetos e Atividades):**AÇÃO: 001 - ACESSO A QUALIFICAÇÃO PROFISSIONAL****Destino:**

ATIVIDADE

Objetivo:

Ampliar o acesso dos cidadãos municipais à qualificação profissional por meio de cursos, oficinas e capacitações voltadas ao mercado de trabalho e ao empreendedorismo local.

Meta Financeira:

| 2026 (R\$) | 2027 (R\$) | 2028 (R\$) | 2029 (R\$) |
|------------|------------|------------|------------|
| 2.005.000 | 2.105.000 | 2.209.800 | 2.320.000 |

Meta Física:

Produto: Cursos Oferecidos | **Medida:** Unidade

| 2026 | 2027 | 2028 | 2029 |
|------|------|------|------|
| 100 | 100 | 100 | 100 |

Fontes de Recursos:

| Código | Descrição | 2026 (R\$) | 2027 (R\$) | 2028 (R\$) | 2029 (R\$) |
|--------|------------------|------------|------------|------------|------------|
| 704.1 | Royalties até 5% | 2.005.000 | 2.105.000 | 2.209.800 | 2.320.000 |

AÇÃO: 019 - CAPTAÇÃO DE RECURSOS E FOMENTO A PARCERIA COM A INICIATIVA PRIVADA**Destino:**

PROJETO

Objetivo:

Viabilizar a captação de recursos e fomentar parcerias com a iniciativa privada para o desenvolvimento de cursos, programas e projetos de qualificação profissional e inovação.

Meta Financeira:

| 2026 (R\$) | 2027 (R\$) | 2028 (R\$) | 2029 (R\$) |
|------------|------------|------------|------------|
| 130.000 | 136.500 | 143.200 | 150.100 |

Meta Física:

Produto: Parcerias Firmadas | **Medida:** Unidade

| 2026 | 2027 | 2028 | 2029 |
|------|------|------|------|
| 100 | 100 | 100 | 100 |

Fontes de Recursos:

| Código | Descrição | 2026 (R\$) | 2027 (R\$) | 2028 (R\$) | 2029 (R\$) |
|--------|------------------|------------|------------|------------|------------|
| 704.1 | Royalties até 5% | 130.000 | 136.500 | 143.200 | 150.100 |

AÇÃO: 020 - CAPTAÇÃO DE RECURSOS E FOMENTO A PARCERIAS COM GOVERNO FEDERAL E ESTADUAL**Destino:**

PROJETO

Objetivo:

Fortalecer a captação de recursos e ampliar parcerias com os governos federal e estadual, viabilizando investimentos estratégicos e o desenvolvimento de políticas públicas locais.

Meta Financeira:

| 2026 (R\$) | 2027 (R\$) | 2028 (R\$) | 2029 (R\$) |
|------------|------------|------------|------------|
| 10.000 | 10.000 | 10.000 | 10.000 |

Meta Física:**Produto:** Convênio | **Medida:** Unidade

| 2026 | 2027 | 2028 | 2029 |
|------|------|------|------|
| 100 | 100 | 100 | 100 |

Fontes de Recursos:

| Código | Descrição | 2026 (R\$) | 2027 (R\$) | 2028 (R\$) | 2029 (R\$) |
|--------|------------------|------------|------------|------------|------------|
| 704.1 | Royalties até 5% | 10.000 | 10.000 | 10.000 | 10.000 |

AÇÃO: 389 - CAPACITAÇÃO INCLUSIVA E SOCIAL**Destino:**

ATIVIDADE

Objetivo:

Oferecer cursos profissionalizantes e de capacitação voltados a jovens, mulheres, pessoas com deficiência e desempregados, promovendo inclusão produtiva e social.

Meta Financeira:

| 2026 (R\$) | 2027 (R\$) | 2028 (R\$) | 2029 (R\$) |
|------------|------------|------------|------------|
| 360.000 | 378.000 | 396.600 | 416.500 |

Meta Física:**Produto:** Cidadãos Assistidos | **Medida:** Unidade

| 2026 | 2027 | 2028 | 2029 |
|------|------|------|------|
| 100 | 100 | 100 | 100 |

Fontes de Recursos:

| Código | Descrição | 2026 (R\$) | 2027 (R\$) | 2028 (R\$) | 2029 (R\$) |
|--------|------------------|------------|------------|------------|------------|
| 704.1 | Royalties até 5% | 360.000 | 378.000 | 396.600 | 416.500 |

AÇÃO: 390 - PROGRAMA DE ENGRESSO E INSERÇÃO PROFISSIONAL

Destino:

ATIVIDADE

Objetivo:

Acompanhar e apoiar egressos de programas educacionais, promovendo sua inserção qualificada no mercado de trabalho e fortalecendo vínculos com o setor produtivo.

Meta Financeira:

| 2026 (R\$) | 2027 (R\$) | 2028 (R\$) | 2029 (R\$) |
|------------|------------|------------|------------|
| 130.000 | 136.500 | 143.200 | 150.300 |

Meta Física:

Produto: Programa Implantado e Mantido | **Medida:** Porcentagem

| 2026 | 2027 | 2028 | 2029 |
|------|------|------|------|
| 100 | 100 | 100 | 100 |

Fontes de Recursos:

| Código | Descrição | 2026 (R\$) | 2027 (R\$) | 2028 (R\$) | 2029 (R\$) |
|--------|------------------|------------|------------|------------|------------|
| 704.1 | Royalties até 5% | 130.000 | 136.500 | 143.200 | 150.300 |

Objetivo:

Promover oportunidades de qualificação e inserção social por meio de programas de formação profissional articulados com políticas de emprego e renda.

Ações (Projetos e Atividades):**AÇÃO: 391 - ESTÁGIOS PROFISSIONALIZANTES, TÉCNICOS E LIVRES****Destino:**

ATIVIDADE

Objetivo:

Estabelecer parcerias e firmar convênios com empresas e instituições para oferta de estágios profissionalizantes, técnicos e livres, promovendo a inserção dos jovens no mercado de trabalho.

Meta Financeira:

| 2026 (R\$) | 2027 (R\$) | 2028 (R\$) | 2029 (R\$) |
|------------|------------|------------|------------|
| 75.000 | 78.700 | 82.500 | 86.600 |

Meta Física:

Produto: Convênio Implantado | **Medida:** Unidade

| 2026 | 2027 | 2028 | 2029 |
|------|------|------|------|
| 100 | 100 | 100 | 100 |

Fontes de Recursos:

| Código | Descrição | 2026 (R\$) | 2027 (R\$) | 2028 (R\$) | 2029 (R\$) |
|--------|------------------|------------|------------|------------|------------|
| 704.1 | Royalties até 5% | 75.000 | 78.700 | 82.500 | 86.600 |

AÇÃO: 392 - FORMAÇÃO INICIAL E CONTINUADA**Destino:**

ATIVIDADE

Objetivo:

Promover cursos de curta duração e programas de formação inicial e continuada em diversas áreas profissionais, ampliando a qualificação e empregabilidade da população.

Meta Financeira:

| 2026 (R\$) | 2027 (R\$) | 2028 (R\$) | 2029 (R\$) |
|------------|------------|------------|------------|
| 110.000 | 115.500 | 121.200 | 127.300 |

Meta Física:

Produto: Cursos/Concursos Implantados e Mantidos | **Medida:** Cursos

| 2026 | 2027 | 2028 | 2029 |
|------|------|------|------|
| 100 | 100 | 100 | 100 |

Fontes de Recursos:

| Código | Descrição | 2026 (R\$) | 2027 (R\$) | 2028 (R\$) | 2029 (R\$) |
|--------|------------------|------------|------------|------------|------------|
| 704.1 | Royalties até 5% | 110.000 | 115.500 | 121.200 | 127.300 |

AÇÃO: 393 - BANCO DE OPORTUNIDADES

Destino:

ATIVIDADE

Objetivo:

Implementar e manter o Banco de Oportunidades, promovendo a inserção profissional e apoiando a empregabilidade dos alunos formados nos programas de qualificação.

Meta Financeira:

| 2026 (R\$) | 2027 (R\$) | 2028 (R\$) | 2029 (R\$) |
|------------|------------|------------|------------|
| 380.000 | 399.000 | 418.800 | 439.800 |

Meta Física:

Produto: Projeto Implantado | Medida: Unidade

| 2026 | 2027 | 2028 | 2029 |
|------|------|------|------|
| 100 | 100 | 100 | 100 |

Fontes de Recursos:

| Código | Descrição | 2026 (R\$) | 2027 (R\$) | 2028 (R\$) | 2029 (R\$) |
|--------|------------------|------------|------------|------------|------------|
| 704.1 | Royalties até 5% | 380.000 | 399.000 | 418.800 | 439.800 |

0119 - REDE DE ATENÇÃO À PESSOA COM DEFICIÊNCIA

Objetivo:

Assegurar diagnóstico precoce, atendimento terapêutico, reabilitação e infraestrutura acessível para promover autonomia e qualidade de vida às pessoas com deficiência.

Nenhuma ação vinculada a este programa.

0120 - REDE DE ATENÇÃO MATERNOINFANTIL

Objetivo:

Reduzir a mortalidade materno-infantil e garantir um ambiente acolhedor e seguro para gestantes, bebês e familiares, promovendo partos humanizados e cuidados integrados.

Nenhuma ação vinculada a este programa.

0122 - REDE DE ATENÇÃO PSICOSSOCIAL

Objetivo:

Garantir atendimento humanizado e contínuo em saúde mental, fortalecendo a rede de prevenção, acolhimento, cuidado e reabilitação psicossocial no município.

Nenhuma ação vinculada a este programa.

Objetivo:

Promover a regularização fundiária e urbanística de áreas de interesse social, garantindo segurança jurídica e melhores condições de moradia e infraestrutura às famílias beneficiadas.

Ações (Projetos e Atividades):**AÇÃO: 106 - PROJETO DE ENGENHARIA E ARQUITETURA PÚBLICA****Destino:**

PROJETO

Objetivo:

Elaborar projetos de engenharia e arquitetura para obras públicas municipais, garantindo planejamento técnico, qualidade estrutural e eficiência na execução das construções.

Meta Financeira:

| 2026 (R\$) | 2027 (R\$) | 2028 (R\$) | 2029 (R\$) |
|------------|------------|------------|------------|
| 0 | 0 | 0 | 0 |

Meta Física:**Produto:** Projeto Implantado | **Medida:** Unidade

| 2026 | 2027 | 2028 | 2029 |
|-------|-------|-------|-------|
| 1.000 | 1.000 | 1.000 | 1.000 |

AÇÃO: 312 - URBANIZAÇÃO DE ZONA DE ESPECIAL INTERESSE SOCIAL (ZEIS)**Destino:**

ATIVIDADE

Objetivo:

Executar obras de urbanização e infraestrutura em Zonas de Especial Interesse Social (ZEIS), promovendo a regularização fundiária, melhoria da qualidade de vida e inclusão urbana das comunidades.

Meta Financeira:

| 2026 (R\$) | 2027 (R\$) | 2028 (R\$) | 2029 (R\$) |
|------------|------------|------------|------------|
| 0 | 0 | 0 | 0 |

Meta Física:**Produto:** Programa Mantido | **Medida:** Porcentagem

| 2026 | 2027 | 2028 | 2029 |
|-----------|-----------|-----------|-----------|
| 1.000.000 | 1.000.000 | 1.000.000 | 1.000.000 |

AÇÃO: 358 - REGULARIZAÇÃO URBANÍSTICA E FUNDIÁRIA URBANA

Destino:

ATIVIDADE

Objetivo:

Viabilizar a regularização urbanística e fundiária de assentamentos precários, assegurando o direito à moradia digna e à cidadania, conforme princípios constitucionais.

Meta Financeira:

| 2026 (R\$) | 2027 (R\$) | 2028 (R\$) | 2029 (R\$) |
|------------|------------|------------|------------|
| 1.003.000 | 1.003.000 | 1.003.000 | 1.003.000 |

Meta Física:

Produto: REGULARIZAÇÃO FUNDIÁRIA | **Medida:** Unidade

| 2026 | 2027 | 2028 | 2029 |
|-----------|------------|------------|-----------|
| 1.003.000 | 10.003.000 | 10.003.000 | 1.003.000 |

Fontes de Recursos:

| Código | Descrição | 2026 (R\$) | 2027 (R\$) | 2028 (R\$) | 2029 (R\$) |
|--------|------------------|------------|------------|------------|------------|
| 704.1 | Royalties até 5% | 1.003.000 | 1.003.000 | 1.003.000 | 1.003.000 |

AÇÃO: 358 - REGULARIZAÇÃO URBANÍSTICA E FUNDIÁRIA URBANA

Destino:

ATIVIDADE

Objetivo:

Viabilizar a regularização urbanística e fundiária de assentamentos precários, assegurando o direito à moradia digna e à cidadania, conforme princípios constitucionais.

Meta Financeira:

| 2026 (R\$) | 2027 (R\$) | 2028 (R\$) | 2029 (R\$) |
|------------|------------|------------|------------|
| 6.565.200 | 2.052.000 | 2.052.000 | 2.053.000 |

Meta Física:

Produto: REGULARIZAÇÃO FUNDIÁRIA | **Medida:** Unidade

| 2026 | 2027 | 2028 | 2029 |
|-----------|-----------|-----------|-----------|
| 1.000.000 | 1.000.000 | 1.000.000 | 1.000.000 |

Fontes de Recursos:

| Código | Descrição | 2026 (R\$) | 2027 (R\$) | 2028 (R\$) | 2029 (R\$) |
|--------|---|------------|------------|------------|------------|
| 700 | Outras Transferências de Convênios ou Instrumentos Congêneres da União | 6.455.000 | 2.001.000 | 2.001.000 | 2.001.000 |
| 703 | Outras Transferências de Convênios ou Instrumentos Congêneres de Outras Entidades | 110.200 | 51.000 | 51.000 | 52.000 |

0125 - SANEAMENTO BÁSICO

Objetivo:

Executar obras e ações de melhoria em saneamento básico, abrangendo redes pluviais, esgotamento sanitário e abastecimento de água potável, assegurando saúde e qualidade ambiental.

Ações (Projetos e Atividades):

AÇÃO: 063 - DRAGAGEM DE RIOS, LAGOS E CANAIS

Destino:

ATIVIDADE

Objetivo:

Executar serviços de dragagem de rios, lagos e canais, promovendo o desassoreamento, a melhoria da drenagem urbana e a prevenção de alagamentos.

Meta Financeira:

| 2026 (R\$) | 2027 (R\$) | 2028 (R\$) | 2029 (R\$) |
|------------|------------|------------|------------|
| 6.200.000 | 6.510.000 | 6.835.500 | 7.177.275 |

Meta Física:

Produto: Não Mensurável | **Medida:** Não Mensurável

| 2026 | 2027 | 2028 | 2029 |
|------|------|------|------|
| 1 | 1 | 1 | 1 |

Fontes de Recursos:

| Código | Descrição | 2026 (R\$) | 2027 (R\$) | 2028 (R\$) | 2029 (R\$) |
|--------|------------------|------------|------------|------------|------------|
| 704.1 | Royalties até 5% | 6.200.000 | 6.510.000 | 6.835.500 | 7.177.275 |

AÇÃO: 102 - PARCERIA PÚBLICA PRIVADA DO SES

Destino:

PROJETO

Objetivo:

Estabelecer e gerenciar Parceria Público-Privada (PPP) no âmbito do Sistema de Esgotamento Sanitário (SES), visando ampliar a cobertura e a eficiência dos serviços de saneamento no município.

Meta Financeira:

| 2026 (R\$) | 2027 (R\$) | 2028 (R\$) | 2029 (R\$) |
|------------|------------|------------|------------|
| 70.000.000 | 73.500.000 | 77.175.000 | 81.033.750 |

Meta Física:

Produto: Não Mensurável | **Medida:** Não Mensurável

| 2026 | 2027 | 2028 | 2029 |
|------|------|------|------|
| 1 | 1 | 1 | 1 |

Fontes de Recursos:

| Código | Descrição | 2026 (R\$) | 2027 (R\$) | 2028 (R\$) | 2029 (R\$) |
|--------|-------------------------------------|------------|------------|------------|------------|
| 500 | Recursos não Vinculados de Impostos | 60.000.000 | 63.000.000 | 66.150.000 | 69.457.500 |
| 704.1 | Royalties até 5% | 10.000.000 | 10.500.000 | 11.025.000 | 11.576.250 |

AÇÃO: 128 - MACRODRENAGEM**Destino:**

ATIVIDADE

Objetivo:

Executar obras e intervenções de macrodrenagem urbana, reduzindo riscos de alagamentos e melhorando o escoamento pluvial e a infraestrutura urbana.

Meta Financeira:

| 2026 (R\$) | 2027 (R\$) | 2028 (R\$) | 2029 (R\$) |
|------------|------------|------------|------------|
| 24.500.000 | 25.725.000 | 27.011.250 | 28.361.813 |

Meta Física:**Produto:** Obras de Infra estrutura Executadas | **Medida:** Porcentagem

| 2026 | 2027 | 2028 | 2029 |
|------|------|------|------|
| 1 | 1 | 1 | 1 |

Fontes de Recursos:

| Código | Descrição | 2026 (R\$) | 2027 (R\$) | 2028 (R\$) | 2029 (R\$) |
|--------|------------------|------------|------------|------------|------------|
| 704.1 | Royalties até 5% | 24.500.000 | 25.725.000 | 27.011.250 | 28.361.813 |

AÇÃO: 190 - MANUTENÇÃO DO SISTEMA DE ABASTECIMENTO DE ÁGUA**Destino:**

ATIVIDADE

Objetivo:

Manter e aprimorar o sistema municipal de abastecimento de água, assegurando regularidade no fornecimento e qualidade da água distribuída à população.

Meta Financeira:

| 2026 (R\$) | 2027 (R\$) | 2028 (R\$) | 2029 (R\$) |
|------------|------------|------------|------------|
| 6.550.000 | 6.877.500 | 7.221.375 | 7.582.444 |

Meta Física:**Produto:** Sistema de abastecimento de água revitalizado | **Medida:** Porcentagem

| 2026 | 2027 | 2028 | 2029 |
|------|------|------|------|
| 1 | 1 | 1 | 1 |

Fontes de Recursos:

| Código | Descrição | 2026 (R\$) | 2027 (R\$) | 2028 (R\$) | 2029 (R\$) |
|--------|------------------|------------|------------|------------|------------|
| 704.1 | Royalties até 5% | 6.550.000 | 6.877.500 | 7.221.375 | 7.582.444 |

AÇÃO: 191 - MANUTENÇÃO DO SISTEMA DE ABASTECIMENTO DE ÁGUA POTÁVEL EM CAMINHÃO PIPA**Destino:**

ATIVIDADE

Objetivo:

Manter o sistema de abastecimento de água potável por meio de caminhões-pipa, assegurando o atendimento emergencial e complementar às áreas não atendidas pela rede pública.

Meta Financeira:

| 2026 (R\$) | 2027 (R\$) | 2028 (R\$) | 2029 (R\$) |
|------------|------------|------------|------------|
| 13.200.000 | 13.860.000 | 14.553.000 | 15.280.650 |

Meta Física:**Produto:** Serviços Públicos Mantidos | **Medida:** Porcentagem

| 2026 | 2027 | 2028 | 2029 |
|------|------|------|------|
| 1 | 1 | 1 | 1 |

Fontes de Recursos:

| Código | Descrição | 2026 (R\$) | 2027 (R\$) | 2028 (R\$) | 2029 (R\$) |
|--------|------------------|------------|------------|------------|------------|
| 704.1 | Royalties até 5% | 13.200.000 | 13.860.000 | 14.553.000 | 15.280.650 |

AÇÃO: 192 - MANUTENÇÃO DO SISTEMA DE ESGOTAMENTO SANITÁRIO**Destino:**

ATIVIDADE

Objetivo:

Manter e aprimorar o sistema de esgotamento sanitário, assegurando a coleta e o tratamento adequado de efluentes, em conformidade com as normas ambientais.

Meta Financeira:

| 2026 (R\$) | 2027 (R\$) | 2028 (R\$) | 2029 (R\$) |
|------------|------------|------------|------------|
| 6.050.000 | 6.352.500 | 6.670.125 | 7.003.631 |

Meta Física:**Produto:** Sistema de Esgotos Mantidos | **Medida:** Porcentagem

| 2026 | 2027 | 2028 | 2029 |
|------|------|------|------|
| 1 | 1 | 1 | 1 |

Fontes de Recursos:

| Código | Descrição | 2026 (R\$) | 2027 (R\$) | 2028 (R\$) | 2029 (R\$) |
|--------|------------------|------------|------------|------------|------------|
| 704.1 | Royalties até 5% | 6.050.000 | 6.352.500 | 6.670.125 | 7.003.631 |

AÇÃO: 195 - MANUTENÇÃO DO TRATAMENTO INTRADOMICILIAR DE ESGOTO SANITÁRIO

Destino:

ATIVIDADE

Objetivo:

Manter o sistema de tratamento intradomiciliar de esgoto sanitário, assegurando condições adequadas de saneamento e contribuindo para a promoção da saúde pública e preservação ambiental.

Meta Financeira:

| 2026 (R\$) | 2027 (R\$) | 2028 (R\$) | 2029 (R\$) |
|------------|------------|------------|------------|
| 5.500.000 | 5.775.000 | 6.063.750 | 6.366.938 |

Meta Física:

Produto: Programa Mantido | **Medida:** Porcentagem

| 2026 | 2027 | 2028 | 2029 |
|------|------|------|------|
| 1 | 1 | 1 | 1 |

Fontes de Recursos:

| Código | Descrição | 2026 (R\$) | 2027 (R\$) | 2028 (R\$) | 2029 (R\$) |
|--------|------------------|------------|------------|------------|------------|
| 704.1 | Royalties até 5% | 5.500.000 | 5.775.000 | 6.063.750 | 6.366.938 |

AÇÃO: 211 - MANUTENÇÃO E CONSTRUÇÃO DE GALERIA DE ÁGUAS PLUVIAIS

Destino:

ATIVIDADE

Objetivo:

Executar obras de construção e manutenção de galerias pluviais, visando o controle de enchentes e o escoamento adequado das águas das chuvas.

Meta Financeira:

| 2026 (R\$) | 2027 (R\$) | 2028 (R\$) | 2029 (R\$) |
|------------|------------|------------|------------|
| 23.250.000 | 24.412.500 | 25.633.125 | 26.914.781 |

Meta Física:

Produto: Serviços Públicos Mantidos | **Medida:** Porcentagem

| 2026 | 2027 | 2028 | 2029 |
|------|------|------|------|
| 1 | 1 | 1 | 1 |

Fontes de Recursos:

| Código | Descrição | 2026 (R\$) | 2027 (R\$) | 2028 (R\$) | 2029 (R\$) |
|--------|------------------|------------|------------|------------|------------|
| 704.1 | Royalties até 5% | 23.250.000 | 24.412.500 | 25.633.125 | 26.914.781 |

AÇÃO: 311 - FISCALIZAÇÃO DAS ATIVIDADES DE CONTRATO DE PARCERIA PÚBLICA-PRIVADA

Destino:

ATIVIDADE

Objetivo:

Fiscalizar a execução dos contratos de Parcerias Público-Privadas (PPP), assegurando conformidade técnica, financeira e contratual, além da eficiência na prestação dos serviços.

Meta Financeira:

| 2026 (R\$) | 2027 (R\$) | 2028 (R\$) | 2029 (R\$) |
|------------|------------|------------|------------|
| 222.400 | 233.510 | 245.090 | 257.400 |

Meta Física:

Produto: Fiscalização Realizada | **Medida:** Porcentagem

| 2026 | 2027 | 2028 | 2029 |
|------|------|------|------|
| 100 | 100 | 100 | 100 |

Fontes de Recursos:

| Código | Descrição | 2026 (R\$) | 2027 (R\$) | 2028 (R\$) | 2029 (R\$) |
|--------|-------------------------------------|------------|------------|------------|------------|
| 500 | Recursos não Vinculados de Impostos | 1.000 | 1.110 | 1.165 | 1.224 |
| 501 | Outros Recursos não Vinculados | 221.400 | 232.400 | 243.925 | 256.176 |

AÇÃO: 311 - FISCALIZAÇÃO DAS ATIVIDADES DE CONTRATO DE PARCERIA PÚBLICA-PRIVADA

Destino:

ATIVIDADE

Objetivo:

Fiscalizar a execução dos contratos de Parcerias Público-Privadas (PPP), assegurando conformidade técnica, financeira e contratual, além da eficiência na prestação dos serviços.

Meta Financeira:

| 2026 (R\$) | 2027 (R\$) | 2028 (R\$) | 2029 (R\$) |
|------------|------------|------------|------------|
| 390.000 | 409.500 | 429.700 | 450.800 |

Meta Física:

Produto: Fiscalização Realizada | **Medida:** Porcentagem

| 2026 | 2027 | 2028 | 2029 |
|------|------|------|------|
| 1 | 1 | 1 | 1 |

Fontes de Recursos:

| Código | Descrição | 2026 (R\$) | 2027 (R\$) | 2028 (R\$) | 2029 (R\$) |
|--------|-------------------------------------|------------|------------|------------|------------|
| 500 | Recursos não Vinculados de Impostos | 130.000 | 136.500 | 143.200 | 150.200 |
| 501 | Outros Recursos não Vinculados | 260.000 | 273.000 | 286.500 | 300.600 |

AÇÃO: 399 - FISCALIZAÇÃO E MONITORAMENTO DO SANEAMENTO BÁSICO DO MUNICÍPIO

Destino:

ATIVIDADE

Objetivo:

Acompanhar, fiscalizar e avaliar as ações de saneamento básico, assegurando o cumprimento das metas e a melhoria dos serviços prestados à população.

Meta Financeira:

| 2026 (R\$) | 2027 (R\$) | 2028 (R\$) | 2029 (R\$) |
|------------|------------|------------|------------|
| 1.080.000 | 1.134.000 | 1.190.200 | 1.250.800 |

Meta Física:**Produto:** Fiscalização Realizada | **Medida:** Porcentagem

| 2026 | 2027 | 2028 | 2029 |
|------|------|------|------|
| 100 | 100 | 100 | 100 |

Fontes de Recursos:

| Código | Descrição | 2026 (R\$) | 2027 (R\$) | 2028 (R\$) | 2029 (R\$) |
|--------|--------------------------------|------------|------------|------------|------------|
| 501 | Outros Recursos não Vinculados | 1.080.000 | 1.134.000 | 1.190.200 | 1.250.800 |

0126 - SAÚDE ANIMAL ITINERANTE

Objetivo:

Oferecer atendimento veterinário itinerante em comunidades rurais e bairros periféricos, garantindo acesso gratuito a cuidados básicos de saúde animal.

Ações (Projetos e Atividades):

AÇÃO: 309 - AMBIENTE ANIMAL PROTEGIDO

Destino:

ATIVIDADE

Objetivo:

Proteger e promover o bem-estar animal por meio de ações de fiscalização, resgate, controle populacional e incentivo à adoção responsável.

Meta Financeira:

| 2026 (R\$) | 2027 (R\$) | 2028 (R\$) | 2029 (R\$) |
|------------|------------|------------|------------|
| 976.200 | 1.025.000 | 1.076.200 | 1.130.000 |

Meta Física:**Produto:** Não Mensurável | **Medida:** Não Mensurável

| 2026 | 2027 | 2028 | 2029 |
|------|------|------|------|
| 20 | 40 | 60 | 80 |

Fontes de Recursos:

| Código | Descrição | 2026 (R\$) | 2027 (R\$) | 2028 (R\$) | 2029 (R\$) |
|--------|------------------|------------|------------|------------|------------|
| 704.1 | Royalties até 5% | 976.200 | 1.025.000 | 1.076.200 | 1.130.000 |

0127 - SAÚDE BUCAL

Objetivo:

Ampliar o acesso universal e preventivo à saúde bucal, fortalecendo as ações de diagnóstico precoce, tratamento e educação em saúde odontológica.

Nenhuma ação vinculada a este programa.

0128 - SAÚDE DA MULHER

Objetivo:

Fortalecer as políticas de atenção integral à saúde da mulher, promovendo ações de prevenção, diagnóstico precoce e tratamento de doenças prevalentes, como câncer de mama e de colo do útero.

Ações (Projetos e Atividades):

AÇÃO: 039 - CENTRO ESPECIALIZADO DE ATENDIMENTO A MULHER

Destino:

ATIVIDADE

Objetivo:

Manter o Centro Especializado de Atendimento à Mulher, oferecendo acolhimento, orientação jurídica, apoio psicológico e encaminhamentos para a rede de proteção.

Meta Financeira:

| 2026 (R\$) | 2027 (R\$) | 2028 (R\$) | 2029 (R\$) |
|------------|------------|------------|------------|
| 6.000 | 6.000 | 6.000 | 6.000 |

Meta Física:

Produto: Mulheres Atendidas | Medida: Unidade

| 2026 | 2027 | 2028 | 2029 |
|------|------|------|------|
| 100 | 100 | 100 | 100 |

Fontes de Recursos:

| Código | Descrição | 2026 (R\$) | 2027 (R\$) | 2028 (R\$) | 2029 (R\$) |
|--------|---|------------|------------|------------|------------|
| 500 | Recursos não Vinculados de Impostos | 2.000 | 2.000 | 2.000 | 2.000 |
| 600 | Transferências Fundo a Fundo de Recursos do SUS provenientes do Governo Federal - Bloco de Manutenção | 1.000 | 1.000 | 1.000 | 1.000 |
| 601 | Transferências Fundo a Fundo de Recursos do SUS provenientes do Governo Federal - Bloco de Estruturação | 1.000 | 1.000 | 1.000 | 1.000 |
| 621 | Transferências Fundo a Fundo de Recursos do SUS provenientes do Governo Estadual | 1.000 | 1.000 | 1.000 | 1.000 |
| 704.1 | Royalties até 5% | 1.000 | 1.000 | 1.000 | 1.000 |

0129 - SAÚDE DIGITAL

Objetivo:

Modernizar a gestão e os serviços de saúde por meio da digitalização de processos, integração de sistemas e ampliação do uso de tecnologias da informação.

Nenhuma ação vinculada a este programa.

Objetivo:

Assegurar o direito humano à alimentação adequada, promovendo o acesso a alimentos saudáveis, fortalecendo a agricultura familiar e reduzindo as desigualdades sociais e nutricionais.

Ações (Projetos e Atividades):**AÇÃO: 056 - CRIAÇÃO E MANUTENÇÃO DO CONSELHO MUNICIPAL DE SEGURANÇA ALIMENTAR E NUTRICIONAL****Destino:**

ATIVIDADE

Objetivo:

Acompanhar e monitorar as políticas públicas de segurança alimentar e nutricional, fortalecendo o controle social e a articulação interinstitucional.

Meta Financeira:

| 2026 (R\$) | 2027 (R\$) | 2028 (R\$) | 2029 (R\$) |
|------------|------------|------------|------------|
| 11.000 | 11.400 | 11.800 | 12.200 |

Meta Física:

Produto: Cidadãos Atendidos | **Medida:** Unidade

| 2026 | 2027 | 2028 | 2029 |
|------|------|------|------|
| 1 | 1 | 1 | 1 |

Fontes de Recursos:

| Código | Descrição | 2026 (R\$) | 2027 (R\$) | 2028 (R\$) | 2029 (R\$) |
|--------|------------------|------------|------------|------------|------------|
| 704.1 | Royalties até 5% | 11.000 | 11.400 | 11.800 | 12.200 |

AÇÃO: 117 - IMPLANTAÇÃO E OPERACIONALIZAÇÃO DA COZINHA COMUNITÁRIA**Destino:**

ATIVIDADE

Objetivo:

Implantar e operacionalizar cozinhas comunitárias, promovendo inclusão produtiva, segurança alimentar e fortalecimento de vínculos sociais e comunitários.

Meta Financeira:

| 2026 (R\$) | 2027 (R\$) | 2028 (R\$) | 2029 (R\$) |
|------------|------------|------------|------------|
| 16.000 | 16.600 | 17.200 | 17.800 |

Meta Física:

Produto: Cidadãos Atendidos | **Medida:** Unidade

| 2026 | 2027 | 2028 | 2029 |
|------|------|------|------|
| 1 | 1 | 2 | 2 |

Fontes de Recursos:

| Código | Descrição | 2026 (R\$) | 2027 (R\$) | 2028 (R\$) | 2029 (R\$) |
|--------|-------------------------------------|------------|------------|------------|------------|
| 500 | Recursos não Vinculados de Impostos | 6.000 | 6.200 | 6.400 | 6.600 |
| 704.1 | Royalties até 5% | 10.000 | 10.400 | 10.800 | 11.200 |

AÇÃO: 118 - IMPLANTAÇÃO E OPERACIONALIZAÇÃO DO RESTAURANTE POPULAR**Destino:**

ATIVIDADE

Objetivo:

Implantar e operacionalizar restaurante popular destinado a oferecer alimentação saudável, acessível e de qualidade à população em situação de vulnerabilidade.

Meta Financeira:

| 2026 (R\$) | 2027 (R\$) | 2028 (R\$) | 2029 (R\$) |
|------------|------------|------------|------------|
| 3.536.000 | 3.712.700 | 3.898.150 | 4.092.888 |

Meta Física:**Produto:** Cidadãos Atendidos | **Medida:** Unidade

| 2026 | 2027 | 2028 | 2029 |
|------|------|------|------|
| 1 | 1 | 1 | 1 |

Fontes de Recursos:

| Código | Descrição | 2026 (R\$) | 2027 (R\$) | 2028 (R\$) | 2029 (R\$) |
|--------|-------------------------------------|------------|------------|------------|------------|
| 500 | Recursos não Vinculados de Impostos | 6.000 | 6.200 | 6.400 | 6.600 |
| 704.1 | Royalties até 5% | 3.530.000 | 3.706.500 | 3.891.750 | 4.086.288 |

AÇÃO: 222 - MANUTENÇÃO E OPERACIONALIZAÇÃO DAS AÇÕES INTERSETORIAIS**Destino:**

ATIVIDADE

Objetivo:

Manter e operacionalizar ações intersetoriais voltadas à segurança alimentar e nutricional, articulando políticas públicas de saúde, assistência social e educação.

Meta Financeira:

| 2026 (R\$) | 2027 (R\$) | 2028 (R\$) | 2029 (R\$) |
|------------|------------|------------|------------|
| 20.000 | 21.000 | 22.000 | 23.000 |

Meta Física:**Produto:** Cidadãos Atendidos | **Medida:** Unidade

| 2026 | 2027 | 2028 | 2029 |
|------|------|------|------|
| 1 | 2 | 3 | 3 |

Fontes de Recursos:

| Código | Descrição | 2026 (R\$) | 2027 (R\$) | 2028 (R\$) | 2029 (R\$) |
|--------|------------------|------------|------------|------------|------------|
| 704.1 | Royalties até 5% | 20.000 | 21.000 | 22.000 | 23.000 |

Objetivo:

Garantir a oferta contínua e segura de bolsas de sangue e hemocomponentes para pacientes em situações de urgência, emergência e tratamento especializado.

Ações (Projetos e Atividades):**AÇÃO: 034 - CONSTRUÇÃO E MANUTENÇÃO ADMINISTRATIVA E OPERACIONAL DO SERVIÇO MUNICIPAL DE HEMOTERAPIA****Destino:**

PROJETO

Objetivo:

Construir, equipar e manter o Serviço Municipal de Hemoterapia, assegurando estrutura adequada e gestão eficiente para a coleta, armazenamento e distribuição de sangue e hemocomponentes.

Meta Financeira:

| 2026 (R\$) | 2027 (R\$) | 2028 (R\$) | 2029 (R\$) |
|------------|------------|------------|------------|
| 3.998.800 | 4.243.500 | 4.498.500 | 4.591.400 |

Meta Física:

Produto: Unidade Construída e Implantada | **Medida:** Porcentagem

| 2026 | 2027 | 2028 | 2029 |
|------|------|------|------|
| 100 | 100 | 100 | 100 |

Fontes de Recursos:

| Código | Descrição | 2026 (R\$) | 2027 (R\$) | 2028 (R\$) | 2029 (R\$) |
|--------|--|------------|------------|------------|------------|
| 500 | Recursos não Vinculados de Impostos | 4.000 | 4.000 | 4.000 | 4.000 |
| 704.1 | Royalties até 5% | 4.000 | 4.000 | 4.000 | 4.000 |
| 720 | Transferências da União Referentes às participações na exploração de Petróleo e Gás Natural destinadas ao FEP - Lei 9.478/1997 | 3.990.800 | 4.235.500 | 4.490.500 | 4.583.400 |

0133 - TRABALHO TÉCNICO SOCIAL - TTS

Objetivo:

Executar o Trabalho Técnico Social (TTS) nos projetos habitacionais de interesse social, garantindo a participação comunitária e o desenvolvimento social das famílias beneficiárias.

Ações (Projetos e Atividades):

AÇÃO: 123 - TRABALHO TÉCNICO SOCIAL - TTS

Destino:

PROJETO

Objetivo:

Executar o Trabalho Técnico Social (TTS) em empreendimentos e projetos habitacionais, promovendo a inclusão social, a participação comunitária e a melhoria da qualidade de vida das famílias beneficiadas.

Meta Financeira:

| 2026 (R\$) | 2027 (R\$) | 2028 (R\$) | 2029 (R\$) |
|------------|------------|------------|------------|
| 3.000 | 5.000 | 3.000 | 2.000 |

Meta Física:

Produto: Obras de Infra estrutura Executadas | **Medida:** Porcentagem

| 2026 | 2027 | 2028 | 2029 |
|-------|-------|--------|-------|
| 1.000 | 1.000 | 10.000 | 1.000 |

Fontes de Recursos:

| Código | Descrição | 2026 (R\$) | 2027 (R\$) | 2028 (R\$) | 2029 (R\$) |
|--------|---|------------|------------|------------|------------|
| 703 | Outras Transferências de Convênios ou Instrumentos Congêneres de Outras Entidades | 3.000 | 5.000 | 3.000 | 2.000 |

0134 - TRANSPORTE SANITÁRIO ELETIVO

Objetivo:

Assegurar o transporte seguro e humanizado de pacientes para realização de exames, consultas e tratamentos fora ou dentro do município, garantindo acesso contínuo e oportuno aos serviços de saúde.

Nenhuma ação vinculada a este programa.

0135 - TURISMO LEGAL

Objetivo:

Fomentar o ecoturismo e o turismo sustentável em unidades de conservação, promovendo o uso responsável do patrimônio natural e a geração de renda por meio do turismo ecológico em Macaé.

Nenhuma ação vinculada a este programa.

0136 - TURISMO QUALIFICADO

Objetivo:

Desenvolver o turismo histórico e cultural de Macaé, fortalecendo o patrimônio material e imaterial e incentivando a formação de roteiros e eventos temáticos.

Nenhuma ação vinculada a este programa.

0137 - ZONA DE ESPECIAL INTERESSE SOCIAL - ZEIS

Objetivo:

Promover a urbanização, regularização e inclusão social das áreas classificadas como Zonas Especiais de Interesse Social (ZEIS), assegurando infraestrutura e dignidade habitacional às comunidades.

Nenhuma ação vinculada a este programa.

Objetivo:

Reduzir agravos e doenças relacionadas a fatores ambientais por meio do monitoramento, controle e prevenção de arboviroses e outras enfermidades transmitidas por vetores.

Ações (Projetos e Atividades):**AÇÃO: 093 - MANUTENÇÃO DAS AÇÕES DE VIGILÂNCIA AMBIENTAL****Destino:**

PROJETO

Objetivo:

Assegurar a continuidade das ações de vigilância ambiental, prevenindo e controlando riscos à saúde decorrentes de fatores ambientais.

Meta Financeira:

| 2026 (R\$) | 2027 (R\$) | 2028 (R\$) | 2029 (R\$) |
|------------|------------|------------|------------|
| 216.000 | 226.500 | 237.500 | 249.000 |

Meta Física:

Produto: Não Mensurável | **Medida:** Não Mensurável

| 2026 | 2027 | 2028 | 2029 |
|------|------|------|------|
| 100 | 100 | 100 | 100 |

Fontes de Recursos:

| Código | Descrição | 2026 (R\$) | 2027 (R\$) | 2028 (R\$) | 2029 (R\$) |
|--------|---|------------|------------|------------|------------|
| 600 | Transferências Fundo a Fundo de Recursos do SUS provenientes do Governo Federal - Bloco de Manutenção | 203.000 | 213.000 | 223.500 | 234.500 |
| 621 | Transferências Fundo a Fundo de Recursos do SUS provenientes do Governo Estadual | 13.000 | 13.500 | 14.000 | 14.500 |

AÇÃO: 284 - SERVIÇO DE ATENÇÃO A SANIDADE DE CÃES E GATOS**Destino:**

ATIVIDADE

Objetivo:

Oferecer serviços voltados à saúde animal, incluindo vacinação, castração, controle de zoonoses e campanhas educativas sobre guarda responsável de cães e gatos.

Meta Financeira:

| 2026 (R\$) | 2027 (R\$) | 2028 (R\$) | 2029 (R\$) |
|------------|------------|------------|------------|
| 5.903.000 | 6.198.000 | 5.980.025 | 6.832.900 |

Meta Física:

Produto: Projeto Mantido | **Medida:** Porcentagem

| 2026 | 2027 | 2028 | 2029 |
|------|------|------|------|
| 100 | 100 | 100 | 100 |

Fontes de Recursos:

| Código | Descrição | 2026 (R\$) | 2027 (R\$) | 2028 (R\$) | 2029 (R\$) |
|--------|-------------------------------------|------------|------------|------------|------------|
| 500 | Recursos não Vinculados de Impostos | 2.000 | 2.000 | 2.000 | 2.000 |
| 704.1 | Royalties até 5% | 5.901.000 | 6.196.000 | 5.978.025 | 6.830.900 |

Objetivo:

Fortalecer as ações integradas de vigilância epidemiológica, sanitária, ambiental e em saúde do trabalhador, promovendo a prevenção e o controle de doenças e agravos.

Ações (Projetos e Atividades):**AÇÃO: 142 - MANUTENÇÃO DAS AÇÕES DA VIGILÂNCIA EPIDEMIOLÓGICA E DST/AIDS****Destino:**

ATIVIDADE

Objetivo:

Manter as ações de vigilância epidemiológica e de prevenção às doenças sexualmente transmissíveis (DST/AIDS), fortalecendo a promoção da saúde e o controle de agravos.

Meta Financeira:

| 2026 (R\$) | 2027 (R\$) | 2028 (R\$) | 2029 (R\$) |
|------------|------------|------------|------------|
| 502.000 | 527.000 | 553.100 | 580.500 |

Meta Física:

Produto: Cidadão Atendido | **Medida:** Porcentagem

| 2026 | 2027 | 2028 | 2029 |
|------|------|------|------|
| 100 | 100 | 100 | 100 |

Fontes de Recursos:

| Código | Descrição | 2026 (R\$) | 2027 (R\$) | 2028 (R\$) | 2029 (R\$) |
|--------|---|------------|------------|------------|------------|
| 600 | Transferências Fundo a Fundo de Recursos do SUS provenientes do Governo Federal - Bloco de Manutenção | 501.000 | 526.000 | 552.100 | 579.500 |
| 601 | Transferências Fundo a Fundo de Recursos do SUS provenientes do Governo Federal - Bloco de Estruturação | 1.000 | 1.000 | 1.000 | 1.000 |

AÇÃO: 143 - MANUTENÇÃO DAS AÇÕES DE VIGILÂNCIA EM SAÚDE**Destino:**

ATIVIDADE

Objetivo:

Garantir a continuidade e a qualidade das ações de vigilância em saúde, promovendo a prevenção e o controle de doenças e agravos no âmbito municipal.

Meta Financeira:

| 2026 (R\$) | 2027 (R\$) | 2028 (R\$) | 2029 (R\$) |
|------------|------------|------------|------------|
| 3.351.000 | 3.518.500 | 3.694.200 | 3.878.600 |

Meta Física:**Produto:** Centro Mantido | **Medida:** Porcentagem

| 2026 | 2027 | 2028 | 2029 |
|------|------|------|------|
| 100 | 100 | 100 | 100 |

Fontes de Recursos:

| Código | Descrição | 2026 (R\$) | 2027 (R\$) | 2028 (R\$) | 2029 (R\$) |
|--------|---|------------|------------|------------|------------|
| 500 | Recursos não Vinculados de Impostos | 350.000 | 367.500 | 385.800 | 405.100 |
| 600 | Transferências Fundo a Fundo de Recursos do SUS provenientes do Governo Federal - Bloco de Manutenção | 2.200.000 | 2.310.000 | 2.425.500 | 2.546.600 |
| 601 | Transferências Fundo a Fundo de Recursos do SUS provenientes do Governo Federal - Bloco de Estruturação | 1.000 | 1.000 | 1.000 | 1.000 |
| 621 | Transferências Fundo a Fundo de Recursos do SUS provenientes do Governo Estadual | 800.000 | 840.000 | 881.900 | 925.900 |

Objetivo:

Promover o acompanhamento nutricional da população, prevenindo agravos relacionados à má alimentação, desnutrição e obesidade, assegurando crescimento e desenvolvimento saudáveis.

Ações (Projetos e Atividades):**AÇÃO: 094 - MANUTENÇÃO DAS AÇÕES DE VIGILÂNCIA NUTRICIONAL E ALIMENTAR****Destino:**

PROJETO

Objetivo:

Manter as ações de vigilância nutricional e alimentar, monitorando o estado nutricional da população e promovendo práticas de alimentação saudável e prevenção de agravos.

Meta Financeira:

| 2026 (R\$) | 2027 (R\$) | 2028 (R\$) | 2029 (R\$) |
|------------|------------|------------|------------|
| 3.037.000 | 3.188.500 | 3.347.500 | 3.514.400 |

Meta Física:

Produto: Programa Mantido | **Medida:** Porcentagem

| 2026 | 2027 | 2028 | 2029 |
|------|------|------|------|
| 100 | 100 | 100 | 100 |

Fontes de Recursos:

| Código | Descrição | 2026 (R\$) | 2027 (R\$) | 2028 (R\$) | 2029 (R\$) |
|--------|---|------------|------------|------------|------------|
| 500 | Recursos não Vinculados de Impostos | 3.000 | 3.000 | 3.000 | 3.000 |
| 600 | Transferências Fundo a Fundo de Recursos do SUS provenientes do Governo Federal - Bloco de Manutenção | 31.000 | 32.500 | 34.000 | 35.600 |
| 601 | Transferências Fundo a Fundo de Recursos do SUS provenientes do Governo Federal - Bloco de Estruturação | 1.000 | 1.000 | 1.000 | 1.000 |
| 621 | Transferências Fundo a Fundo de Recursos do SUS provenientes do Governo Estadual | 1.000 | 1.000 | 1.000 | 1.000 |
| 635 | Royalties do Petróleo e Gás Natural vinculados à Saúde | 3.000.000 | 3.150.000 | 3.307.500 | 3.472.800 |
| 704.1 | Royalties até 5% | 1.000 | 1.000 | 1.000 | 1.000 |

Objetivo:

Assegurar condições sanitárias adequadas por meio da fiscalização, controle e orientação sobre produtos, serviços e ambientes, garantindo a proteção da saúde pública.

Ações (Projetos e Atividades):**AÇÃO: 035 - CONSTRUÇÃO E MANUTENÇÃO DAS AÇÕES DE VIGILÂNCIA SANITÁRIA****Destino:**

PROJETO

Objetivo:

Construir, manter e aprimorar as ações de Vigilância Sanitária, assegurando a fiscalização e o controle sanitário de produtos, serviços e estabelecimentos, visando à proteção da saúde pública.

Meta Financeira:

| 2026 (R\$) | 2027 (R\$) | 2028 (R\$) | 2029 (R\$) |
|------------|------------|------------|------------|
| 1.127.000 | 1.183.300 | 1.242.200 | 1.304.300 |

Meta Física:

Produto: Projeto Realizado | **Medida:** Unidade

| 2026 | 2027 | 2028 | 2029 |
|------|------|------|------|
| 100 | 100 | 100 | 100 |

Fontes de Recursos:

| Código | Descrição | 2026 (R\$) | 2027 (R\$) | 2028 (R\$) | 2029 (R\$) |
|--------|---|------------|------------|------------|------------|
| 600 | Transferências Fundo a Fundo de Recursos do SUS provenientes do Governo Federal - Bloco de Manutenção | 100.000 | 105.000 | 110.200 | 115.700 |
| 621 | Transferências Fundo a Fundo de Recursos do SUS provenientes do Governo Estadual | 10.000 | 10.500 | 11.000 | 11.500 |
| 659 | Outros Recursos Vinculados à Saúde | 1.017.000 | 1.067.800 | 1.121.000 | 1.177.100 |

Objetivo:

Garantir proteção social a indivíduos e famílias em situação de vulnerabilidade, assegurando acesso a direitos, serviços de acolhimento, inclusão produtiva e fortalecimento da autonomia cidadã.

Ações (Projetos e Atividades):**AÇÃO: 016 - GESTÃO DO PROGRAMA BOLSA FAMÍLIA E CADASTRO ÚNICO (IGD - PBF)****Destino:**

ATIVIDADE

Objetivo:

Gerir e executar o Programa Bolsa Família e o Cadastro Único (IGD-PBF), garantindo o correto cadastramento, atualização e acompanhamento das famílias beneficiárias.

Meta Financeira:

| 2026 (R\$) | 2027 (R\$) | 2028 (R\$) | 2029 (R\$) |
|------------|------------|------------|------------|
| 435.000 | 483.300 | 534.700 | 590.200 |

Meta Física:

Produto: Projeto Implantado e Mantido | **Medida:** Porcentagem

| 2026 | 2027 | 2028 | 2029 |
|------|------|------|------|
| 1 | 1 | 1 | 1 |

Fontes de Recursos:

| Código | Descrição | 2026 (R\$) | 2027 (R\$) | 2028 (R\$) | 2029 (R\$) |
|--------|--|------------|------------|------------|------------|
| 500 | Recursos não Vinculados de Impostos | 23.000 | 24.000 | 25.000 | 26.000 |
| 660 | Transferência de Recursos do Fundo Nacional de Assistência Social - FNAS | 332.000 | 375.600 | 422.200 | 472.700 |
| 704.1 | Royalties até 5% | 80.000 | 83.700 | 87.500 | 91.500 |

AÇÃO: 017 - GESTÃO DO SUAS - IGDSUAS**Destino:**

ATIVIDADE

Objetivo:

Apoiar a organização e gestão do Sistema Único de Assistência Social (SUAS) por meio do Índice de Gestão Descentralizada (IGDSUAS), fortalecendo a execução das políticas socioassistenciais.

Meta Financeira:

| 2026 (R\$) | 2027 (R\$) | 2028 (R\$) | 2029 (R\$) |
|------------|------------|------------|------------|
| 523.000 | 548.800 | 575.100 | 602.900 |

Meta Física:

Produto: Programa Mantido | **Medida:** Porcentagem

| 2026 | 2027 | 2028 | 2029 |
|------|------|------|------|
| 1 | 1 | 1 | 1 |

Fontes de Recursos:

| Código | Descrição | 2026 (R\$) | 2027 (R\$) | 2028 (R\$) | 2029 (R\$) |
|--------|--|------------|------------|------------|------------|
| 500 | Recursos não Vinculados de Impostos | 65.000 | 68.100 | 71.200 | 74.500 |
| 660 | Transferência de Recursos do Fundo Nacional de Assistência Social - FNAS | 280.000 | 293.900 | 308.100 | 323.100 |
| 704.1 | Royalties até 5% | 178.000 | 186.800 | 195.800 | 205.300 |

AÇÃO: 079 - IMPLANTAÇÃO, MANUTENÇÃO E OPERACIONALIZAÇÃO DO SERVIÇO DE ACOLHIMENTO INSTITUCIONAL: ILPI

Destino:

PROJETO

Objetivo:

Implantar e manter o serviço de acolhimento institucional para idosos, garantindo assistência integral, proteção e qualidade de vida.

Meta Financeira:

| 2026 (R\$) | 2027 (R\$) | 2028 (R\$) | 2029 (R\$) |
|------------|------------|------------|------------|
| 0 | 0 | 0 | 0 |

Meta Física:

Produto: Serviços Públicos Mantidos | **Medida:** Porcentagem

| 2026 | 2027 | 2028 | 2029 |
|------|------|------|------|
| 1 | 1 | 1 | 1 |

AÇÃO: 088 - FORTALECIMENTO DO CONTROLE SOCIAL - IGD PBF

Destino:

ATIVIDADE

Objetivo:

Fortalecer o controle social no âmbito do Programa Bolsa Família (IGD PBF), garantindo a participação popular, a transparência e o acompanhamento das ações de gestão do benefício.

Meta Financeira:

| 2026 (R\$) | 2027 (R\$) | 2028 (R\$) | 2029 (R\$) |
|------------|------------|------------|------------|
| 168.100 | 176.200 | 184.300 | 192.600 |

Meta Física:

Produto: Cidadãos Assistidos | **Medida:** Unidade

| 2026 | 2027 | 2028 | 2029 |
|------|------|------|------|
| 1 | 1 | 1 | 1 |

Fontes de Recursos:

| Código | Descrição | 2026 (R\$) | 2027 (R\$) | 2028 (R\$) | 2029 (R\$) |
|--------|--|------------|------------|------------|------------|
| 500 | Recursos não Vinculados de Impostos | 27.000 | 28.200 | 29.400 | 30.600 |
| 660 | Transferência de Recursos do Fundo Nacional de Assistência Social - FNAS | 80.100 | 84.100 | 88.100 | 92.200 |
| 704.1 | Royalties até 5% | 61.000 | 63.900 | 66.800 | 69.800 |

AÇÃO: 089 - FORTALECIMENTO DO CONTROLE SOCIAL - IGD SUAS**Destino:**

ATIVIDADE

Objetivo:

Fortalecer os mecanismos de controle social no âmbito do SUAS, assegurando transparência, participação popular e acompanhamento das políticas públicas de assistência social.

Meta Financeira:

| 2026 (R\$) | 2027 (R\$) | 2028 (R\$) | 2029 (R\$) |
|------------|------------|------------|------------|
| 234.000 | 245.400 | 257.000 | 269.000 |

Meta Física:**Produto:** Cidadãos Assistidos | **Medida:** Unidade

| 2026 | 2027 | 2028 | 2029 |
|------|------|------|------|
| 1 | 1 | 1 | 1 |

Fontes de Recursos:

| Código | Descrição | 2026 (R\$) | 2027 (R\$) | 2028 (R\$) | 2029 (R\$) |
|--------|--|------------|------------|------------|------------|
| 500 | Recursos não Vinculados de Impostos | 32.000 | 33.500 | 35.000 | 36.500 |
| 660 | Transferência de Recursos do Fundo Nacional de Assistência Social - FNAS | 130.000 | 136.400 | 143.000 | 149.800 |
| 704.1 | Royalties até 5% | 72.000 | 75.500 | 79.000 | 82.700 |

AÇÃO: 101 - GESTÃO DO TRABALHO E EDUCAÇÃO PERMANENTE NA ASSISTÊNCIA SOCIAL**Destino:**

ATIVIDADE

Objetivo:

Implementar ações de gestão do trabalho e educação permanente no âmbito da assistência social, promovendo qualificação e valorização dos profissionais do SUAS.

Meta Financeira:

| 2026 (R\$) | 2027 (R\$) | 2028 (R\$) | 2029 (R\$) |
|------------|------------|------------|------------|
| 0 | 0 | 0 | 0 |

Meta Física:**Produto:** Servidores Atendidos | **Medida:** Servidor

| 2026 | 2027 | 2028 | 2029 |
|------|------|------|------|
| 1 | 1 | 1 | 1 |

AÇÃO: 144 - MANUTENÇÃO DAS AÇÕES ESTRATÉGICAS DO PROGRAMA DE ERRADICAÇÃO DO TRABALHO INFANTIL

Destino:

ATIVIDADE

Objetivo:

Assegurar a continuidade das ações estratégicas voltadas à erradicação do trabalho infantil, promovendo o desenvolvimento integral de crianças e adolescentes.

Meta Financeira:

| 2026 (R\$) | 2027 (R\$) | 2028 (R\$) | 2029 (R\$) |
|------------|------------|------------|------------|
| 39.000 | 40.700 | 42.400 | 44.100 |

Meta Física:

Produto: Serviços Agilizados | **Medida:** Porcentagem

| 2026 | 2027 | 2028 | 2029 |
|------|------|------|------|
| 1 | 1 | 1 | 1 |

Fontes de Recursos:

| Código | Descrição | 2026 (R\$) | 2027 (R\$) | 2028 (R\$) | 2029 (R\$) |
|--------|-------------------------------------|------------|------------|------------|------------|
| 500 | Recursos não Vinculados de Impostos | 32.000 | 33.500 | 35.000 | 36.500 |
| 704.1 | Royalties até 5% | 7.000 | 7.200 | 7.400 | 7.600 |

AÇÃO: 179 - MANUTENÇÃO DO PROGRAMA BPC NA ESCOLA

Destino:

ATIVIDADE

Objetivo:

Acompanhar e apoiar a inclusão educacional de estudantes beneficiários do BPC, garantindo acesso, permanência e aprendizagem na rede de ensino.

Meta Financeira:

| 2026 (R\$) | 2027 (R\$) | 2028 (R\$) | 2029 (R\$) |
|------------|------------|------------|------------|
| 153.000 | 160.400 | 168.000 | 175.900 |

Meta Física:

Produto: Programa Mantido | **Medida:** Porcentagem

| 2026 | 2027 | 2028 | 2029 |
|------|------|------|------|
| 1 | 1 | 1 | 1 |

Fontes de Recursos:

| Código | Descrição | 2026 (R\$) | 2027 (R\$) | 2028 (R\$) | 2029 (R\$) |
|--------|--|------------|------------|------------|------------|
| 500 | Recursos não Vinculados de Impostos | 3.000 | 3.000 | 3.000 | 3.000 |
| 660 | Transferência de Recursos do Fundo Nacional de Assistência Social - FNAS | 105.000 | 110.200 | 115.500 | 121.100 |
| 704.1 | Royalties até 5% | 45.000 | 47.200 | 49.500 | 51.800 |

AÇÃO: 326 - AÇÕES DE PROTEÇÃO SOCIAL BÁSICA**Destino:**

ATIVIDADE

Objetivo:

Desenvolver ações de proteção social básica voltadas à prevenção de situações de risco e vulnerabilidade, fortalecendo vínculos familiares e comunitários e promovendo a inclusão social.

Meta Financeira:

| 2026 (R\$) | 2027 (R\$) | 2028 (R\$) | 2029 (R\$) |
|------------|------------|------------|------------|
| 3.410.000 | 3.580.100 | 3.757.800 | 3.944.600 |

Meta Física:**Produto:** Cidadãos Assistidos | **Medida:** Unidade

| 2026 | 2027 | 2028 | 2029 |
|------|------|------|------|
| 1 | 1 | 1 | 1 |

Fontes de Recursos:

| Código | Descrição | 2026 (R\$) | 2027 (R\$) | 2028 (R\$) | 2029 (R\$) |
|--------|--|------------|------------|------------|------------|
| 660 | Transferência de Recursos do Fundo Nacional de Assistência Social - FNAS | 679.000 | 712.900 | 748.000 | 785.100 |
| 661 | Transferência de Recursos dos Fundos Estaduais de Assistência Social | 2.605.000 | 2.735.200 | 2.871.600 | 3.014.800 |
| 704.1 | Royalties até 5% | 126.000 | 132.000 | 138.200 | 144.700 |

AÇÃO: 327 - AÇÕES DE PROTEÇÃO SOCIAL ESPECIAL DE MÉDIA E ALTA COMPLEXIDADE**Destino:**

ATIVIDADE

Objetivo:

Executar ações de proteção social especializada, assegurando atendimento integral a indivíduos e famílias com direitos violados e em situação de risco social.

Meta Financeira:

| 2026 (R\$) | 2027 (R\$) | 2028 (R\$) | 2029 (R\$) |
|------------|------------|------------|------------|
| 2.351.600 | 2.725.400 | 2.904.400 | 3.047.300 |

Meta Física:**Produto:** Cidadãos Assistidos | **Medida:** Unidade

| 2026 | 2027 | 2028 | 2029 |
|------|------|------|------|
| 1 | 1 | 1 | 1 |

Fontes de Recursos:

| Código | Descrição | 2026 (R\$) | 2027 (R\$) | 2028 (R\$) | 2029 (R\$) |
|--------|--|------------|------------|------------|------------|
| 500 | Recursos não Vinculados de Impostos | 161.000 | 377.000 | 393.200 | 362.700 |
| 660 | Transferência de Recursos do Fundo Nacional de Assistência Social - FNAS | 98.000 | 102.100 | 106.200 | 110.400 |
| 661 | Transferência de Recursos dos Fundos Estaduais de Assistência Social | 1.954.300 | 2.101.300 | 2.253.100 | 2.415.200 |
| 669 | Outros Recursos Vinculados à Assistência Social | 7.300 | 7.800 | 8.300 | 8.700 |
| 704.1 | Royalties até 5% | 131.000 | 137.200 | 143.600 | 150.300 |

AÇÃO: 328 - GESTÃO DE BENEFÍCIOS EVENTUAIS**Destino:**

ATIVIDADE

Objetivo:

Garantir a concessão de benefícios eventuais a famílias e indivíduos em situação de vulnerabilidade social, assegurando proteção social temporária e emergencial.

Meta Financeira:

| 2026 (R\$) | 2027 (R\$) | 2028 (R\$) | 2029 (R\$) |
|------------|------------|------------|------------|
| 718.000 | 911.400 | 1.107.800 | 1.306.300 |

Meta Física:**Produto:** Cidadãos Assistidos | **Medida:** Unidade

| 2026 | 2027 | 2028 | 2029 |
|------|------|------|------|
| 1 | 1 | 1 | 1 |

Fontes de Recursos:

| Código | Descrição | 2026 (R\$) | 2027 (R\$) | 2028 (R\$) | 2029 (R\$) |
|--------|-------------------------------------|------------|------------|------------|------------|
| 500 | Recursos não Vinculados de Impostos | 240.000 | 407.500 | 575.300 | 743.500 |
| 704.1 | Royalties até 5% | 478.000 | 503.900 | 532.500 | 562.800 |

AÇÃO: 329 - EXECUÇÃO DE EMENDAS PARLAMENTARES**Destino:**

ATIVIDADE

Objetivo:

Executar as emendas parlamentares destinadas ao município, aplicando os recursos de forma transparente e eficiente em projetos que atendam às demandas prioritárias da população.

Meta Financeira:

| 2026 (R\$) | 2027 (R\$) | 2028 (R\$) | 2029 (R\$) |
|------------|------------|------------|------------|
| 95.000 | 99.600 | 104.300 | 109.100 |

Meta Física:**Produto:** Não Mensurável | **Medida:** Não Mensurável

| 2026 | 2027 | 2028 | 2029 |
|------|------|------|------|
| 1 | 1 | 1 | 1 |

Fontes de Recursos:

| Código | Descrição | 2026 (R\$) | 2027 (R\$) | 2028 (R\$) | 2029 (R\$) |
|--------|--|------------|------------|------------|------------|
| 660 | Transferência de Recursos do Fundo Nacional de Assistência Social - FNAS | 90.000 | 94.500 | 99.100 | 103.800 |
| 704.1 | Royalties até 5% | 5.000 | 5.100 | 5.200 | 5.300 |

AÇÃO: 332 - PROCADSUAS**Destino:**

ATIVIDADE

Objetivo:

Fortalecer a capacidade administrativa e operacional do Sistema Único de Assistência Social, garantindo a gestão eficiente e transparente das políticas públicas.

Meta Financeira:

| 2026 (R\$) | 2027 (R\$) | 2028 (R\$) | 2029 (R\$) |
|------------|------------|------------|------------|
| 367.000 | 385.300 | 404.100 | 423.600 |

Meta Física:**Produto:** Programa Implantado e Mantido | **Medida:** Porcentagem

| 2026 | 2027 | 2028 | 2029 |
|------|------|------|------|
| 1 | 1 | 1 | 1 |

Fontes de Recursos:

| Código | Descrição | 2026 (R\$) | 2027 (R\$) | 2028 (R\$) | 2029 (R\$) |
|--------|--|------------|------------|------------|------------|
| 660 | Transferência de Recursos do Fundo Nacional de Assistência Social - FNAS | 311.000 | 326.500 | 342.500 | 359.200 |
| 704.1 | Royalties até 5% | 56.000 | 58.800 | 61.600 | 64.400 |

AÇÃO: 334 - MANUTENÇÃO DO ACESSUAS TRABALHO**Destino:**

ATIVIDADE

Objetivo:

Manter o Programa ACESSUAS Trabalho, promovendo inclusão social e produtiva de pessoas em situação de vulnerabilidade social, fortalecendo sua inserção no mercado de trabalho.

Meta Financeira:

| 2026 (R\$) | 2027 (R\$) | 2028 (R\$) | 2029 (R\$) |
|------------|------------|------------|------------|
| 242.000 | 253.900 | 265.900 | 278.400 |

Meta Física:**Produto:** Cidadãos Atendidos | **Medida:** Unidade

| 2026 | 2027 | 2028 | 2029 |
|------|------|------|------|
| 1 | 1 | 1 | 1 |

Fontes de Recursos:

| Código | Descrição | 2026 (R\$) | 2027 (R\$) | 2028 (R\$) | 2029 (R\$) |
|--------|--|------------|------------|------------|------------|
| 500 | Recursos não Vinculados de Impostos | 21.000 | 22.000 | 23.000 | 24.000 |
| 660 | Transferência de Recursos do Fundo Nacional de Assistência Social - FNAS | 186.000 | 195.300 | 204.700 | 214.600 |
| 704.1 | Royalties até 5% | 35.000 | 36.600 | 38.200 | 39.800 |

AÇÃO: 335 - CAPACITASUAS

Destino:

ATIVIDADE

Objetivo:

Capacitar gestores, técnicos e conselheiros do SUAS, fortalecendo a execução e a gestão das políticas públicas de assistência social.

Meta Financeira:

| 2026 (R\$) | 2027 (R\$) | 2028 (R\$) | 2029 (R\$) |
|------------|------------|------------|------------|
| 0 | 0 | 0 | 0 |

Meta Física:

Produto: Profissionais Capacitados | **Medida:** Porcentagem

| 2026 | 2027 | 2028 | 2029 |
|------|------|------|------|
| 1 | 1 | 1 | 1 |

Objetivo:

Promover a segurança pública e a sensação de proteção social por meio de ações integradas de prevenção, fiscalização, educação cidadã e cooperação institucional.

Ações (Projetos e Atividades):**AÇÃO: 018 - APOIO A REALIZAÇÃO DE EVENTOS****Destino:**

ATIVIDADE

Objetivo:

Apoiar a realização de eventos institucionais, culturais e comunitários, contribuindo para a valorização da cultura e o fortalecimento da identidade local.

Meta Financeira:

| 2026 (R\$) | 2027 (R\$) | 2028 (R\$) | 2029 (R\$) |
|------------|------------|------------|------------|
| 120.000 | 126.000 | 132.200 | 138.800 |

Meta Física:

Produto: Eventos Realizados | **Medida:** Unidade

| 2026 | 2027 | 2028 | 2029 |
|------|------|------|------|
| 100 | 100 | 100 | 100 |

Fontes de Recursos:

| Código | Descrição | 2026 (R\$) | 2027 (R\$) | 2028 (R\$) | 2029 (R\$) |
|--------|------------------|------------|------------|------------|------------|
| 704.1 | Royalties até 5% | 120.000 | 126.000 | 132.200 | 138.800 |

AÇÃO: 020 - CAPTAÇÃO DE RECURSOS E FOMENTO A PARCERIAS COM GOVERNO FEDERAL E ESTADUAL**Destino:**

PROJETO

Objetivo:

Fortalecer a captação de recursos e ampliar parcerias com os governos federal e estadual, viabilizando investimentos estratégicos e o desenvolvimento de políticas públicas locais.

Meta Financeira:

| 2026 (R\$) | 2027 (R\$) | 2028 (R\$) | 2029 (R\$) |
|------------|------------|------------|------------|
| 40.000 | 42.000 | 44.000 | 46.000 |

Meta Física:

Produto: Convênio | **Medida:** Unidade

| 2026 | 2027 | 2028 | 2029 |
|------|------|------|------|
| 100 | 100 | 100 | 100 |

Fontes de Recursos:

| Código | Descrição | 2026 (R\$) | 2027 (R\$) | 2028 (R\$) | 2029 (R\$) |
|--------|------------------|------------|------------|------------|------------|
| 704.1 | Royalties até 5% | 40.000 | 42.000 | 44.000 | 46.000 |

AÇÃO: 067 - IMPLANTAÇÃO DO REGIME ADICIONAL DE SERVIÇO DA GUARDA MUNICIPAL - RAS**Destino:**

PROJETO

Objetivo:

Implantar o Regime Adicional de Serviço (RAS) da Guarda Municipal, ampliando o efetivo disponível e fortalecendo as ações de segurança pública no município.

Meta Financeira:

| 2026 (R\$) | 2027 (R\$) | 2028 (R\$) | 2029 (R\$) |
|------------|------------|------------|------------|
| 200.000 | 210.000 | 220.500 | 231.526 |

Meta Física:**Produto:** Projeto Implantado | **Medida:** Porcentagem

| 2026 | 2027 | 2028 | 2029 |
|------|------|------|------|
| 100 | 100 | 100 | 100 |

Fontes de Recursos:

| Código | Descrição | 2026 (R\$) | 2027 (R\$) | 2028 (R\$) | 2029 (R\$) |
|--------|-------------------------------------|------------|------------|------------|------------|
| 500 | Recursos não Vinculados de Impostos | 100.000 | 105.000 | 110.250 | 115.763 |
| 704.1 | Royalties até 5% | 100.000 | 105.000 | 110.250 | 115.763 |

AÇÃO: 080 - EXECUÇÃO DAS ATIVIDADES LOGÍSTICAS**Destino:**

ATIVIDADE

Objetivo:

Executar e coordenar atividades logísticas necessárias ao funcionamento das unidades e programas municipais, garantindo agilidade e eficiência operacional.

Meta Financeira:

| 2026 (R\$) | 2027 (R\$) | 2028 (R\$) | 2029 (R\$) |
|------------|------------|------------|------------|
| 800.000 | 840.000 | 882.000 | 926.100 |

Meta Física:**Produto:** Serviços Prestados | **Medida:** Unidade

| 2026 | 2027 | 2028 | 2029 |
|------|------|------|------|
| 1 | 1 | 1 | 1 |

Fontes de Recursos:

| Código | Descrição | 2026 (R\$) | 2027 (R\$) | 2028 (R\$) | 2029 (R\$) |
|--------|------------------|------------|------------|------------|------------|
| 704.1 | Royalties até 5% | 800.000 | 840.000 | 882.000 | 926.100 |

AÇÃO: 081 - EXECUÇÃO DAS ATIVIDADES OPERACIONAIS**Destino:**

ATIVIDADE

Objetivo:

Executar as atividades operacionais e administrativas necessárias ao pleno funcionamento dos órgãos públicos, garantindo a continuidade e eficiência dos serviços prestados à população.

Meta Financeira:

| 2026 (R\$) | 2027 (R\$) | 2028 (R\$) | 2029 (R\$) |
|------------|------------|------------|------------|
| 1.650.000 | 1.732.500 | 1.819.125 | 1.910.081 |

Meta Física:**Produto:** Serviços Prestados | **Medida:** Unidade

| 2026 | 2027 | 2028 | 2029 |
|------|------|------|------|
| 1 | 1 | 1 | 1 |

Fontes de Recursos:

| Código | Descrição | 2026 (R\$) | 2027 (R\$) | 2028 (R\$) | 2029 (R\$) |
|--------|------------------|------------|------------|------------|------------|
| 704.1 | Royalties até 5% | 1.650.000 | 1.732.500 | 1.819.125 | 1.910.081 |

AÇÃO: 108 - IMPLANTAÇÃO E MANUTENÇÃO DO CENTRO INTEGRADO DE INTELIGÊNCIA MUNICIPAL**Destino:**

ATIVIDADE

Objetivo:

Implantar e operacionalizar o Centro Integrado de Inteligência Municipal, fortalecendo o monitoramento e a análise estratégica das ações públicas.

Meta Financeira:

| 2026 (R\$) | 2027 (R\$) | 2028 (R\$) | 2029 (R\$) |
|------------|------------|------------|------------|
| 60.000 | 63.000 | 66.000 | 69.300 |

Meta Física:**Produto:** Unidade Implantada e Mantida | **Medida:** Unidade

| 2026 | 2027 | 2028 | 2029 |
|------|------|------|------|
| 100 | 100 | 100 | 100 |

Fontes de Recursos:

| Código | Descrição | 2026 (R\$) | 2027 (R\$) | 2028 (R\$) | 2029 (R\$) |
|--------|------------------|------------|------------|------------|------------|
| 704.1 | Royalties até 5% | 60.000 | 63.000 | 66.000 | 69.300 |

AÇÃO: 146 - MANUTENÇÃO DAS ATIVIDADES DO COBAT/32 E DO OBSERVATÓRIO MUNICIPAL DE SEGURANÇA PÚBLICA

Destino:

ATIVIDADE

Objetivo:

Manter as atividades do COBAT/32 e do Observatório Municipal de Segurança Pública, assegurando o monitoramento, análise de dados e apoio às políticas de prevenção e combate à violência.

Meta Financeira:

| 2026 (R\$) | 2027 (R\$) | 2028 (R\$) | 2029 (R\$) |
|------------|------------|------------|------------|
| 30.000 | 31.500 | 33.000 | 34.500 |

Meta Física:

Produto: Obras de Saneamento Executadas | **Medida:** Porcentagem

| 2026 | 2027 | 2028 | 2029 |
|------|------|------|------|
| 100 | 100 | 100 | 100 |

Fontes de Recursos:

| Código | Descrição | 2026 (R\$) | 2027 (R\$) | 2028 (R\$) | 2029 (R\$) |
|--------|------------------|------------|------------|------------|------------|
| 704.1 | Royalties até 5% | 30.000 | 31.500 | 33.000 | 34.500 |

AÇÃO: 147 - MANUTENÇÃO DAS BASES OPERACIONAIS DA DEFESA CIVIL

Destino:

ATIVIDADE

Objetivo:

Manter e conservar as bases operacionais da Defesa Civil, assegurando infraestrutura adequada para resposta rápida e eficiente em situações de emergência.

Meta Financeira:

| 2026 (R\$) | 2027 (R\$) | 2028 (R\$) | 2029 (R\$) |
|------------|------------|------------|------------|
| 802.500 | 842.600 | 884.700 | 928.850 |

Meta Física:

Produto: Unidade Mantida | **Medida:** Porcentagem

| 2026 | 2027 | 2028 | 2029 |
|------|------|------|------|
| 1 | 1 | 1 | 1 |

Fontes de Recursos:

| Código | Descrição | 2026 (R\$) | 2027 (R\$) | 2028 (R\$) | 2029 (R\$) |
|--------|------------------|------------|------------|------------|------------|
| 704.1 | Royalties até 5% | 802.500 | 842.600 | 884.700 | 928.850 |

AÇÃO: 202 - MANUTENÇÃO DOS SERVIÇOS ADMINISTRATIVOS**Destino:**

ATIVIDADE

Objetivo:

Manter as atividades administrativas essenciais, garantindo suporte técnico, logístico e operacional ao funcionamento dos órgãos e programas municipais.

Meta Financeira:

| 2026 (R\$) | 2027 (R\$) | 2028 (R\$) | 2029 (R\$) |
|------------|------------|------------|------------|
| 210.000 | 220.500 | 231.525 | 243.102 |

Meta Física:**Produto:** Serviços Públicos Mantidos | **Medida:** Porcentagem

| 2026 | 2027 | 2028 | 2029 |
|------|------|------|------|
| 1 | 1 | 1 | 1 |

Fontes de Recursos:

| Código | Descrição | 2026 (R\$) | 2027 (R\$) | 2028 (R\$) | 2029 (R\$) |
|--------|------------------|------------|------------|------------|------------|
| 704.1 | Royalties até 5% | 210.000 | 220.500 | 231.525 | 243.102 |

AÇÃO: 218 - MANUTENÇÃO E MODERNIZAÇÃO DA INFRAESTRUTURA DE TI**Destino:**

ATIVIDADE

Objetivo:

Assegurar a manutenção e modernização da infraestrutura de tecnologia da informação, promovendo a eficiência, segurança e inovação na gestão pública.

Meta Financeira:

| 2026 (R\$) | 2027 (R\$) | 2028 (R\$) | 2029 (R\$) |
|------------|------------|------------|------------|
| 20.000 | 21.000 | 22.000 | 23.000 |

Meta Física:**Produto:** Unidade Mantida | **Medida:** Porcentagem

| 2026 | 2027 | 2028 | 2029 |
|------|------|------|------|
| 100 | 100 | 100 | 100 |

Fontes de Recursos:

| Código | Descrição | 2026 (R\$) | 2027 (R\$) | 2028 (R\$) | 2029 (R\$) |
|--------|------------------|------------|------------|------------|------------|
| 704.1 | Royalties até 5% | 20.000 | 21.000 | 22.000 | 23.000 |

AÇÃO: 247 - OPERACIONALIZAÇÃO DA COMISSÃO DE PRONTA AÇÃO - DECRETO 241/2014**Destino:**

ATIVIDADE

Objetivo:

Operacionalizar a Comissão de Pronta Ação, conforme Decreto nº 241/2014, assegurando respostas rápidas e coordenadas a situações emergenciais no âmbito da administração pública.

Meta Financeira:

| 2026 (R\$) | 2027 (R\$) | 2028 (R\$) | 2029 (R\$) |
|------------|------------|------------|------------|
| 30.000 | 31.500 | 33.000 | 34.500 |

Meta Física:**Produto:** Projeto Implantado | **Medida:** Porcentagem

| 2026 | 2027 | 2028 | 2029 |
|------|------|------|------|
| 100 | 100 | 100 | 100 |

Fontes de Recursos:

| Código | Descrição | 2026 (R\$) | 2027 (R\$) | 2028 (R\$) | 2029 (R\$) |
|--------|------------------|------------|------------|------------|------------|
| 704.1 | Royalties até 5% | 30.000 | 31.500 | 33.000 | 34.500 |

AÇÃO: 316 - SERVIÇO DE ACOLHIMENTO À MULHERES VÍTIMAS DE VIOLÊNCIA**Destino:**

ATIVIDADE

Objetivo:

Oferecer acolhimento, proteção e acompanhamento psicossocial a mulheres vítimas de violência, assegurando atendimento humanizado e articulação com a rede de enfrentamento.

Meta Financeira:

| 2026 (R\$) | 2027 (R\$) | 2028 (R\$) | 2029 (R\$) |
|------------|------------|------------|------------|
| 80.000 | 84.000 | 88.200 | 92.610 |

Meta Física:**Produto:** Programa Mantido | **Medida:** Porcentagem

| 2026 | 2027 | 2028 | 2029 |
|------|------|------|------|
| 1 | 1 | 1 | 1 |

Fontes de Recursos:

| Código | Descrição | 2026 (R\$) | 2027 (R\$) | 2028 (R\$) | 2029 (R\$) |
|--------|------------------|------------|------------|------------|------------|
| 704.1 | Royalties até 5% | 80.000 | 84.000 | 88.200 | 92.610 |

AÇÃO: 377 - COMUNICAÇÃO INSTITUCIONAL**Destino:**

ATIVIDADE

Objetivo:

Fortalecer a comunicação institucional do governo por meio de ações integradas que uniformizem a linguagem verbal e visual das mensagens, conceitos e valores difundidos à sociedade.

Meta Financeira:

| 2026 (R\$) | 2027 (R\$) | 2028 (R\$) | 2029 (R\$) |
|------------|------------|------------|------------|
| 30.000 | 31.500 | 33.000 | 34.600 |

Meta Física:**Produto:** Programa Mantido | **Medida:** Porcentagem

| 2026 | 2027 | 2028 | 2029 |
|------|------|------|------|
| 100 | 100 | 100 | 100 |

Fontes de Recursos:

| Código | Descrição | 2026 (R\$) | 2027 (R\$) | 2028 (R\$) | 2029 (R\$) |
|--------|------------------|------------|------------|------------|------------|
| 704.1 | Royalties até 5% | 30.000 | 31.500 | 33.000 | 34.600 |

AÇÃO: 999 - RESERVA DE CONTINGÊNCIA**Destino:**

OPERAÇÕES ESPECIAIS

Objetivo:

Constituir reserva financeira destinada à cobertura de passivos contingentes e riscos fiscais, conforme previsto na Lei de Diretrizes Orçamentárias e na Lei de Responsabilidade Fiscal.

Meta Financeira:

| 2026 (R\$) | 2027 (R\$) | 2028 (R\$) | 2029 (R\$) |
|------------|------------|------------|------------|
| 450.000 | 472.500 | 496.100 | 520.900 |

Meta Física:**Produto:** Reserva de Contingência | **Medida:** Porcentagem

| 2026 | 2027 | 2028 | 2029 |
|------|------|------|------|
| 100 | 100 | 100 | 100 |

Fontes de Recursos:

| Código | Descrição | 2026 (R\$) | 2027 (R\$) | 2028 (R\$) | 2029 (R\$) |
|--------|------------------|------------|------------|------------|------------|
| 704.1 | Royalties até 5% | 450.000 | 472.500 | 496.100 | 520.900 |

Objetivo:

Desenvolver políticas integradas de comunicação pública voltadas à transparência, qualidade da informação e fortalecimento da relação entre governo e sociedade.

Ações (Projetos e Atividades):**AÇÃO: 017 - PUBLICIDADE INTITUCIONAL****Destino:**

PROJETO

Objetivo:

Promover a publicidade institucional dos atos, programas e campanhas do governo municipal, garantindo transparência e comunicação eficiente com a sociedade.

Meta Financeira:

| 2026 (R\$) | 2027 (R\$) | 2028 (R\$) | 2029 (R\$) |
|------------|------------|------------|------------|
| 6.500.000 | 6.825.000 | 7.166.250 | 7.524.563 |

Meta Física:

Produto: Programa Mantido | **Medida:** Porcentagem

| 2026 | 2027 | 2028 | 2029 |
|------|------|------|------|
| 100 | 100 | 100 | 100 |

Fontes de Recursos:

| Código | Descrição | 2026 (R\$) | 2027 (R\$) | 2028 (R\$) | 2029 (R\$) |
|--------|------------------|------------|------------|------------|------------|
| 704.1 | Royalties até 5% | 6.500.000 | 6.825.000 | 7.166.250 | 7.524.563 |

AÇÃO: 124 - INCENTIVO À COMUNICAÇÃO POR NOVAS MÍDIAS**Destino:**

ATIVIDADE

Objetivo:

Fomentar o uso de novas mídias digitais na comunicação pública, ampliando o acesso à informação, a transparência e o engajamento da sociedade.

Meta Financeira:

| 2026 (R\$) | 2027 (R\$) | 2028 (R\$) | 2029 (R\$) |
|------------|------------|------------|------------|
| 1.500.000 | 1.575.000 | 1.653.750 | 1.736.438 |

Meta Física:

Produto: Programa Mantido | **Medida:** Porcentagem

| 2026 | 2027 | 2028 | 2029 |
|------|------|------|------|
| 1 | 1 | 1 | 1 |

Fontes de Recursos:

| Código | Descrição | 2026 (R\$) | 2027 (R\$) | 2028 (R\$) | 2029 (R\$) |
|--------|------------------|------------|------------|------------|------------|
| 704.1 | Royalties até 5% | 1.500.000 | 1.575.000 | 1.653.750 | 1.736.438 |

AÇÃO: 135 - PUBLICIDADE DE UTILIDADE PÚBLICA**Destino:**

PROJETO

Objetivo:

Divulgar informações e campanhas institucionais de interesse coletivo por meio de ações de publicidade de utilidade pública, fortalecendo a comunicação entre governo e sociedade.

Meta Financeira:

| 2026 (R\$) | 2027 (R\$) | 2028 (R\$) | 2029 (R\$) |
|------------|------------|------------|------------|
| 1.750.000 | 1.837.500 | 1.929.375 | 2.025.844 |

Meta Física:**Produto:** Programa Mantido | **Medida:** Porcentagem

| 2026 | 2027 | 2028 | 2029 |
|------|------|------|------|
| 100 | 100 | 100 | 100 |

Fontes de Recursos:

| Código | Descrição | 2026 (R\$) | 2027 (R\$) | 2028 (R\$) | 2029 (R\$) |
|--------|------------------|------------|------------|------------|------------|
| 704.1 | Royalties até 5% | 1.750.000 | 1.837.500 | 1.929.375 | 2.025.844 |

AÇÃO: 202 - MANUTENÇÃO DOS SERVIÇOS ADMINISTRATIVOS**Destino:**

ATIVIDADE

Objetivo:

Manter as atividades administrativas essenciais, garantindo suporte técnico, logístico e operacional ao funcionamento dos órgãos e programas municipais.

Meta Financeira:

| 2026 (R\$) | 2027 (R\$) | 2028 (R\$) | 2029 (R\$) |
|------------|------------|------------|------------|
| 270.000 | 283.500 | 297.675 | 312.559 |

Meta Física:**Produto:** Serviços Públicos Mantidos | **Medida:** Porcentagem

| 2026 | 2027 | 2028 | 2029 |
|------|------|------|------|
| 1 | 1 | 1 | 1 |

Fontes de Recursos:

| Código | Descrição | 2026 (R\$) | 2027 (R\$) | 2028 (R\$) | 2029 (R\$) |
|--------|------------------|------------|------------|------------|------------|
| 704.1 | Royalties até 5% | 270.000 | 283.500 | 297.675 | 312.559 |

AÇÃO: 221 - MANUTENÇÃO E OPERACIONALIZAÇÃO DA OUVIDORIA GERAL**Destino:**

ATIVIDADE

Objetivo:

Manter e operacionalizar a Ouvidoria Geral, garantindo o recebimento, análise e encaminhamento das manifestações da população, fortalecendo a transparência e o controle social.

Meta Financeira:

| 2026 (R\$) | 2027 (R\$) | 2028 (R\$) | 2029 (R\$) |
|------------|------------|------------|------------|
| 0 | 0 | 0 | 0 |

Meta Física:**Produto:** Ouvidoria Geral Mantida | **Medida:** Porcentagem

| 2026 | 2027 | 2028 | 2029 |
|------|------|------|------|
| 100 | 100 | 100 | 100 |

AÇÃO: 273 - PUBLICAÇÃO DOS ATOS OFICIAIS**Destino:**

ATIVIDADE

Objetivo:

Publicar e divulgar os atos oficiais do Poder Público Municipal, assegurando transparência, publicidade e acesso à informação.

Meta Financeira:

| 2026 (R\$) | 2027 (R\$) | 2028 (R\$) | 2029 (R\$) |
|------------|------------|------------|------------|
| 400.000 | 420.000 | 441.000 | 463.050 |

Meta Física:**Produto:** Não Mensurável | **Medida:** Não Mensurável

| 2026 | 2027 | 2028 | 2029 |
|------|------|------|------|
| 1 | 1 | 1 | 1 |

Fontes de Recursos:

| Código | Descrição | 2026 (R\$) | 2027 (R\$) | 2028 (R\$) | 2029 (R\$) |
|--------|------------------|------------|------------|------------|------------|
| 704.1 | Royalties até 5% | 400.000 | 420.000 | 441.000 | 463.050 |

AÇÃO: 377 - COMUNICAÇÃO INSTITUCIONAL**Destino:**

ATIVIDADE

Objetivo:

Fortalecer a comunicação institucional do governo por meio de ações integradas que uniformizem a linguagem verbal e visual das mensagens, conceitos e valores difundidos à sociedade.

Meta Financeira:

| 2026 (R\$) | 2027 (R\$) | 2028 (R\$) | 2029 (R\$) |
|------------|------------|------------|------------|
| 470.700 | 494.100 | 518.900 | 544.800 |

Meta Física:**Produto:** Programa Mantido | **Medida:** Porcentagem

| 2026 | 2027 | 2028 | 2029 |
|------|------|------|------|
| 100 | 100 | 100 | 100 |

Fontes de Recursos:

| Código | Descrição | 2026 (R\$) | 2027 (R\$) | 2028 (R\$) | 2029 (R\$) |
|--------|------------------|------------|------------|------------|------------|
| 704.1 | Royalties até 5% | 470.700 | 494.100 | 518.900 | 544.800 |

Objetivo:

Ampliar o acesso dos munícipes ao ensino técnico, profissionalizante e superior, por meio de parcerias e políticas educacionais alinhadas às demandas do mercado de trabalho e às legislações municipais.

Ações (Projetos e Atividades):**AÇÃO: 095 - GESTÃO DO PROGRAMA BOLSA ESTÁGIO****Destino:**

ATIVIDADE

Objetivo:

Gerir o Programa Bolsa Estágio, promovendo oportunidades de aprendizado prático e inserção profissional de estudantes no serviço público municipal.

Meta Financeira:

| 2026 (R\$) | 2027 (R\$) | 2028 (R\$) | 2029 (R\$) |
|------------|------------|------------|------------|
| 2.673.000 | 2.806.724 | 2.947.059 | 3.094.412 |

Meta Física:

Produto: Programa Mantido | **Medida:** Porcentagem

| 2026 | 2027 | 2028 | 2029 |
|------|------|------|------|
| 100 | 100 | 100 | 100 |

Fontes de Recursos:

| Código | Descrição | 2026 (R\$) | 2027 (R\$) | 2028 (R\$) | 2029 (R\$) |
|--------|-------------------------------------|------------|------------|------------|------------|
| 500 | Recursos não Vinculados de Impostos | 2.556.800 | 2.684.640 | 2.818.872 | 2.959.815 |
| 704.1 | Royalties até 5% | 116.200 | 122.084 | 128.187 | 134.597 |

AÇÃO: 411 - PROGRAMA BOLSA UNIVERSITÁRIO PROFISSIONALIZANTE**Destino:**

ATIVIDADE

Objetivo:

Ampliar o acesso à educação superior e à formação profissional de jovens e adultos do município, contribuindo para a qualificação da mão de obra local e para a inclusão social.

Meta Financeira:

| 2026 (R\$) | 2027 (R\$) | 2028 (R\$) | 2029 (R\$) |
|------------|------------|------------|------------|
| 0 | 0 | 0 | 0 |

Meta Física:

Produto: Programa Implantado | **Medida:** Porcentagem

| 2026 | 2027 | 2028 | 2029 |
|------|------|------|------|
| 1 | 1 | 1 | 1 |

Objetivo:

Consolidar e expandir a Estratégia de Saúde da Família, garantindo cobertura integral, ações de promoção, prevenção e acompanhamento continuado das famílias.

Ações (Projetos e Atividades):**AÇÃO: 048 - CONSOLIDAÇÃO E EXPANSÃO DA ESTRATÉGIA SAÚDE DA FAMÍLIA****Destino:**

ATIVIDADE

Objetivo:

Consolidar e expandir a Estratégia Saúde da Família, fortalecendo a atenção primária e ampliando a cobertura de atendimento à população.

Meta Financeira:

| 2026 (R\$) | 2027 (R\$) | 2028 (R\$) | 2029 (R\$) |
|------------|------------|------------|------------|
| 15.303.900 | 16.069.050 | 16.872.459 | 17.716.112 |

Meta Física:

Produto: Programa Mantido | **Medida:** Porcentagem

| 2026 | 2027 | 2028 | 2029 |
|------|------|------|------|
| 1 | 1 | 1 | 1 |

Fontes de Recursos:

| Código | Descrição | 2026 (R\$) | 2027 (R\$) | 2028 (R\$) | 2029 (R\$) |
|--------|---|------------|------------|------------|------------|
| 600 | Transferências Fundo a Fundo de Recursos do SUS provenientes do Governo Federal - Bloco de Manutenção | 5.502.000 | 5.777.100 | 6.065.956 | 6.369.254 |
| 604 | Transferências provenientes do Governo Federal destinadas ao vencimento dos ACS e dos ACE | 9.801.900 | 10.291.950 | 10.806.503 | 11.346.858 |

0147 - ASSISTÊNCIA ESPECIALIZADA DE MÉDIA E ALTA COMPLEXIDADE

Objetivo:

Garantir acesso à assistência especializada de média e alta complexidade, articulada à rede de atenção básica e de urgência e emergência, assegurando atendimento integral à população.

Ações (Projetos e Atividades):

AÇÃO: 210 - MANUTENÇÃO E CONSERVAÇÃO DE UNIDADES DE SAÚDE

Destino:

ATIVIDADE

Objetivo:

Executar ações de manutenção e conservação das unidades de saúde municipais, assegurando condições adequadas de atendimento e funcionamento dos serviços de saúde.

Meta Financeira:

| 2026 (R\$) | 2027 (R\$) | 2028 (R\$) | 2029 (R\$) |
|------------|------------|------------|------------|
| 10.703.000 | 13.338.000 | 14.004.750 | 14.704.838 |

Meta Física:

Produto: Unidade Implantada e Mantida | **Medida:** Porcentagem

| 2026 | 2027 | 2028 | 2029 |
|------|------|------|------|
| 100 | 100 | 100 | 100 |

Fontes de Recursos:

| Código | Descrição | 2026 (R\$) | 2027 (R\$) | 2028 (R\$) | 2029 (R\$) |
|--------|--|------------|------------|------------|------------|
| 500 | Recursos não Vinculados de Impostos | 2.000 | 2.000 | 2.000 | 2.000 |
| 635 | Royalties do Petróleo e Gás Natural vinculados à Saúde | 5.200.000 | 7.560.000 | 7.938.000 | 8.334.900 |
| 704.1 | Royalties até 5% | 5.501.000 | 5.776.000 | 6.064.750 | 6.367.938 |

AÇÃO: 246 - OPERACIONALIZAÇÃO DA ASSISTÊNCIA DOMICILIAR

Destino:

ATIVIDADE

Objetivo:

Executar e coordenar ações de assistência domiciliar, garantindo atendimento humanizado e integral a pessoas com limitações de mobilidade e em situação de vulnerabilidade.

Meta Financeira:

| 2026 (R\$) | 2027 (R\$) | 2028 (R\$) | 2029 (R\$) |
|------------|------------|------------|------------|
| 8.002.000 | 8.402.000 | 8.822.000 | 9.263.000 |

Meta Física:

Produto: Cidadão Atendido | **Medida:** Porcentagem

| 2026 | 2027 | 2028 | 2029 |
|------|------|------|------|
| 100 | 100 | 100 | 100 |

Fontes de Recursos:

| Código | Descrição | 2026 (R\$) | 2027 (R\$) | 2028 (R\$) | 2029 (R\$) |
|--------|--|------------|------------|------------|------------|
| 500 | Recursos não Vinculados de Impostos | 1.000 | 1.000 | 1.000 | 1.000 |
| 635 | Royalties do Petróleo e Gás Natural vinculados à Saúde | 1.000 | 1.000 | 1.000 | 1.000 |
| 704.1 | Royalties até 5% | 8.000.000 | 8.400.000 | 8.820.000 | 9.261.000 |

AÇÃO: 249 - OPERACIONALIZAÇÃO DO CONTROLE DE AVALIAÇÃO E AUDITORIA

Destino:

ATIVIDADE

Objetivo:

Executar ações de controle interno, auditoria e avaliação da gestão pública, assegurando a legalidade, eficiência e transparência dos atos administrativos.

Meta Financeira:

| 2026 (R\$) | 2027 (R\$) | 2028 (R\$) | 2029 (R\$) |
|------------|------------|------------|------------|
| 80.850.800 | 93.961.100 | 99.180.750 | 95.790.113 |

Meta Física:

Produto: Programa Mantido | **Medida:** Porcentagem

| 2026 | 2027 | 2028 | 2029 |
|------|------|------|------|
| 100 | 100 | 100 | 100 |

Fontes de Recursos:

| Código | Descrição | 2026 (R\$) | 2027 (R\$) | 2028 (R\$) | 2029 (R\$) |
|--------|---|------------|------------|------------|------------|
| 500 | Recursos não Vinculados de Impostos | 1.000 | 1.000 | 1.000 | 1.000 |
| 600 | Transferências Fundo a Fundo de Recursos do SUS provenientes do Governo Federal - Bloco de Manutenção | 50.001.000 | 56.469.200 | 57.938.600 | 59.548.700 |
| 621 | Transferências Fundo a Fundo de Recursos do SUS provenientes do Governo Estadual | 5.847.800 | 6.463.400 | 7.089.950 | 7.766.213 |
| 635 | Royalties do Petróleo e Gás Natural vinculados à Saúde | 25.000.000 | 31.026.500 | 34.150.200 | 28.473.200 |
| 704.1 | Royalties até 5% | 1.000 | 1.000 | 1.000 | 1.000 |

AÇÃO: 254 - OPERACIONALIZAÇÃO E MODERNIZAÇÃO DA UNIDADES DE MÉDIA E ALTA COMPLEXIDADE

Destino: ATIVIDADE **Objetivo:** Operacionalizar e modernizar as unidades de média e alta complexidade em saúde, assegurando estrutura física, tecnológica e de pessoal para o atendimento integral à população.

Meta Financeira:

| 2026 (R\$) | 2027 (R\$) | 2028 (R\$) | 2029 (R\$) |
|-------------|-------------|-------------|-------------|
| 111.490.500 | 111.893.100 | 117.574.800 | 123.539.000 |

Meta Física:

Produto: Programa Mantido | **Medida:** Porcentagem

| 2026 | 2027 | 2028 | 2029 |
|------|------|------|------|
| 100 | 100 | 100 | 100 |

Fontes de Recursos:

| Código | Descrição | 2026 (R\$) | 2027 (R\$) | 2028 (R\$) | 2029 (R\$) |
|--------|---|------------|------------|------------|------------|
| 500 | Recursos não Vinculados de Impostos | 3.000 | 3.000 | 3.000 | 3.000 |
| 600 | Transferências Fundo a Fundo de Recursos do SUS provenientes do Governo Federal - Bloco de Manutenção | 29.669.200 | 31.152.600 | 32.710.200 | 34.346.600 |
| 601 | Transferências Fundo a Fundo de Recursos do SUS provenientes do Governo Federal - Bloco de Estruturação | 388.700 | 418.300 | 448.900 | 481.500 |
| 621 | Transferências Fundo a Fundo de Recursos do SUS provenientes do Governo Estadual | 13.001.000 | 13.650.000 | 14.332.500 | 15.049.100 |
| 635 | Royalties do Petróleo e Gás Natural vinculados à Saúde | 65.621.900 | 63.652.900 | 66.835.500 | 70.177.200 |
| 659 | Outros Recursos Vinculados à Saúde | 554.200 | 635.000 | 716.900 | 805.700 |
| 704.1 | Royalties até 5% | 136.000 | 136.100 | 149.700 | 157.100 |
| 704.3 | Royalties Participação Especial | 2.116.500 | 2.245.200 | 2.378.100 | 2.518.800 |

AÇÃO: 255 - OPERACIONALIZAÇÃO E MODERNIZAÇÃO DA UPA BARRA

Destino: ATIVIDADE **Objetivo:** Operacionalizar e modernizar a Unidade de Pronto Atendimento (UPA) da Barra, assegurando infraestrutura adequada, recursos humanos e tecnológicos para o atendimento de urgência e emergência.

Meta Financeira:

| 2026 (R\$) | 2027 (R\$) | 2028 (R\$) | 2029 (R\$) |
|------------|------------|------------|------------|
| 4.703.000 | 4.938.000 | 5.184.750 | 5.443.687 |

Meta Física:

Produto: População Atendida | **Medida:** Unidade

| 2026 | 2027 | 2028 | 2029 |
|------|------|------|------|
| 1 | 1 | 1 | 1 |

Fontes de Recursos:

| Código | Descrição | 2026 (R\$) | 2027 (R\$) | 2028 (R\$) | 2029 (R\$) |
|--------|---|------------|------------|------------|------------|
| 600 | Transferências Fundo a Fundo de Recursos do SUS provenientes do Governo Federal - Bloco de Manutenção | 2.000 | 2.000 | 2.000 | 2.000 |
| 621 | Transferências Fundo a Fundo de Recursos do SUS provenientes do Governo Estadual | 4.701.000 | 4.936.000 | 5.182.750 | 5.441.687 |

AÇÃO: 256 - OPERACIONALIZAÇÃO E MODERNIZAÇÃO DA UPA LAGOMAR

Destino:

ATIVIDADE

Objetivo:

Assegurar o funcionamento contínuo e a modernização da UPA Lagomar, garantindo atendimento de urgência e emergência com qualidade e eficiência.

Meta Financeira:

| 2026 (R\$) | 2027 (R\$) | 2028 (R\$) | 2029 (R\$) |
|------------|------------|------------|------------|
| 3.012.000 | 3.162.000 | 3.319.400 | 3.484.700 |

Meta Física:

Produto: População Atendida | **Medida:** Unidade

| 2026 | 2027 | 2028 | 2029 |
|------|------|------|------|
| 1 | 1 | 1 | 1 |

Fontes de Recursos:

| Código | Descrição | 2026 (R\$) | 2027 (R\$) | 2028 (R\$) | 2029 (R\$) |
|--------|---|------------|------------|------------|------------|
| 600 | Transferências Fundo a Fundo de Recursos do SUS provenientes do Governo Federal - Bloco de Manutenção | 1.000 | 1.000 | 1.000 | 1.000 |
| 601 | Transferências Fundo a Fundo de Recursos do SUS provenientes do Governo Federal - Bloco de Estruturação | 1.000 | 1.000 | 1.000 | 1.000 |
| 621 | Transferências Fundo a Fundo de Recursos do SUS provenientes do Governo Estadual | 3.010.000 | 3.160.000 | 3.317.400 | 3.482.700 |

AÇÃO: 258 - OPERACIONALIZAÇÃO E MODERNIZAÇÃO DO SERVIÇO DE ATENÇÃO MÓVEL E URGÊNCIA

Destino:

ATIVIDADE

Objetivo:

Garantir o funcionamento eficiente e a modernização do Serviço de Atenção Móvel de Urgência (SAMU), assegurando atendimento rápido e de qualidade às emergências médicas.

Meta Financeira:

| 2026 (R\$) | 2027 (R\$) | 2028 (R\$) | 2029 (R\$) |
|------------|------------|------------|------------|
| 4.506.000 | 4.731.000 | 4.967.200 | 5.115.300 |

Meta Física:

Produto: Programa Mantido | **Medida:** Porcentagem

| 2026 | 2027 | 2028 | 2029 |
|------|------|------|------|
| 100 | 100 | 100 | 100 |

Fontes de Recursos:

| Código | Descrição | 2026 (R\$) | 2027 (R\$) | 2028 (R\$) | 2029 (R\$) |
|--------|---|------------|------------|------------|------------|
| 500 | Recursos não Vinculados de Impostos | 2.000 | 2.000 | 2.000 | 2.000 |
| 600 | Transferências Fundo a Fundo de Recursos do SUS provenientes do Governo Federal - Bloco de Manutenção | 1.000 | 1.000 | 1.000 | 1.000 |
| 601 | Transferências Fundo a Fundo de Recursos do SUS provenientes do Governo Federal - Bloco de Estruturação | 1.000 | 1.000 | 1.000 | 1.000 |
| 635 | Royalties do Petróleo e Gás Natural vinculados à Saúde | 4.500.000 | 4.725.000 | 4.961.200 | 5.109.300 |
| 704.1 | Royalties até 5% | 2.000 | 2.000 | 2.000 | 2.000 |

Objetivo:

Fortalecer e expandir a Atenção Básica em Saúde, garantindo o acesso universal, humanizado e equitativo aos serviços de prevenção, promoção e acompanhamento contínuo da população.

Nenhuma ação vinculada a este programa.

Objetivo:

Incentivar a pesquisa, o desenvolvimento científico e a inovação tecnológica, fortalecendo a integração entre instituições de ensino, centros de pesquisa e o setor produtivo.

Ações (Projetos e Atividades):**AÇÃO: 105 - IMPLANTAÇÃO DE PROJETOS DE POLITICAS ENERGÉTICAS****Destino:**

ATIVIDADE

Objetivo:

Desenvolver e implantar projetos voltados à política energética municipal, incentivando o uso racional de energia e fontes renováveis sustentáveis.

Meta Financeira:

| 2026 (R\$) | 2027 (R\$) | 2028 (R\$) | 2029 (R\$) |
|------------|------------|------------|------------|
| 30.000 | 31.500 | 33.000 | 34.600 |

Meta Física:

Produto: Projeto Implantado e Mantido | **Medida:** Porcentagem

| 2026 | 2027 | 2028 | 2029 |
|------|------|------|------|
| 100 | 100 | 100 | 100 |

Fontes de Recursos:

| Código | Descrição | 2026 (R\$) | 2027 (R\$) | 2028 (R\$) | 2029 (R\$) |
|--------|------------------|------------|------------|------------|------------|
| 704.1 | Royalties até 5% | 30.000 | 31.500 | 33.000 | 34.600 |

AÇÃO: 105 - IMPLANTAÇÃO DE PROJETOS DE POLITICAS ENERGÉTICAS**Destino:**

ATIVIDADE

Objetivo:

Desenvolver e implantar projetos voltados à política energética municipal, incentivando o uso racional de energia e fontes renováveis sustentáveis.

Meta Financeira:

| 2026 (R\$) | 2027 (R\$) | 2028 (R\$) | 2029 (R\$) |
|------------|------------|------------|------------|
| 2.000 | 2.000 | 2.000 | 2.000 |

Meta Física:

Produto: Projeto Implantado e Mantido | **Medida:** Porcentagem

| 2026 | 2027 | 2028 | 2029 |
|------|------|------|------|
| 50 | 50 | 50 | 50 |

Fontes de Recursos:

| Código | Descrição | 2026 (R\$) | 2027 (R\$) | 2028 (R\$) | 2029 (R\$) |
|--------|-------------------------------------|------------|------------|------------|------------|
| 500 | Recursos não Vinculados de Impostos | 1.000 | 1.000 | 1.000 | 1.000 |
| 704.1 | Royalties até 5% | 1.000 | 1.000 | 1.000 | 1.000 |

AÇÃO: 119 - IMPLANTAÇÃO, ADEQUAÇÃO E MANUTENÇÃO DE INTERNET PÚBLICA

Destino:

ATIVIDADE

Objetivo:

Implantar, adequar e manter redes de internet pública gratuita em espaços comunitários, promovendo inclusão digital, acesso à informação e cidadania digital.

Meta Financeira:

| 2026 (R\$) | 2027 (R\$) | 2028 (R\$) | 2029 (R\$) |
|------------|------------|------------|------------|
| 900.000 | 935.000 | 971.750 | 1.010.338 |

Meta Física:**Produto:** Manutenção Realizada | **Medida:** Porcentagem

| 2026 | 2027 | 2028 | 2029 |
|------|------|------|------|
| 100 | 100 | 100 | 100 |

Fontes de Recursos:

| Código | Descrição | 2026 (R\$) | 2027 (R\$) | 2028 (R\$) | 2029 (R\$) |
|--------|------------------|------------|------------|------------|------------|
| 704.1 | Royalties até 5% | 900.000 | 935.000 | 971.750 | 1.010.338 |

0150 - TRABALHO E INCLUSÃO SOCIAL

Objetivo:

Promover o desenvolvimento urbano e social sustentável, garantindo a inclusão produtiva, a cidadania e a geração de renda por meio de ações formativas, ambientais e comunitárias.

Ações (Projetos e Atividades):

AÇÃO: 293 - TRABALHO E INCLUSÃO SOCIAL

Destino:

ATIVIDADE

Objetivo:

Promover a inserção social e profissional de cidadãos em situação de vulnerabilidade, por meio de políticas públicas de emprego e geração de renda.

Meta Financeira:

| 2026 (R\$) | 2027 (R\$) | 2028 (R\$) | 2029 (R\$) |
|------------|------------|------------|------------|
| 3.000 | 3.000 | 3.000 | 3.000 |

Meta Física:**Produto:** Não Mensurável | **Medida:** Não Mensurável

| 2026 | 2027 | 2028 | 2029 |
|-------|-------|-------|-------|
| 3.000 | 3.000 | 3.000 | 3.000 |

Fontes de Recursos:

| Código | Descrição | 2026 (R\$) | 2027 (R\$) | 2028 (R\$) | 2029 (R\$) |
|--------|------------------|------------|------------|------------|------------|
| 704.1 | Royalties até 5% | 3.000 | 3.000 | 3.000 | 3.000 |

0151 - PROJETO DE ENGENHARIA E ARQUITETURA PÚBLICA

Objetivo:

Oferecer assistência técnica pública e gratuita em arquitetura e engenharia para famílias de baixa renda, em conformidade com a Política Municipal de Habitação de Interesse Social.

Ações (Projetos e Atividades):

AÇÃO: 106 - PROJETO DE ENGENHARIA E ARQUITETURA PÚBLICA

Destino:

PROJETO

Objetivo:

Elaborar projetos de engenharia e arquitetura para obras públicas municipais, garantindo planejamento técnico, qualidade estrutural e eficiência na execução das construções.

Meta Financeira:

| 2026 (R\$) | 2027 (R\$) | 2028 (R\$) | 2029 (R\$) |
|------------|------------|------------|------------|
| 1.002.000 | 1.002.000 | 1.002.000 | 1.002.000 |

Meta Física:

Produto: Projeto Implantado | **Medida:** Unidade

| 2026 | 2027 | 2028 | 2029 |
|-------|-------|-------|-------|
| 1.000 | 1.000 | 1.000 | 1.000 |

Fontes de Recursos:

| Código | Descrição | 2026 (R\$) | 2027 (R\$) | 2028 (R\$) | 2029 (R\$) |
|--------|------------------|------------|------------|------------|------------|
| 704.1 | Royalties até 5% | 1.002.000 | 1.002.000 | 1.002.000 | 1.002.000 |

0152 - PROGRAMA DE ASSISTÊNCIA TÉCNICA E MATERIAL

Objetivo:

Oferecer assistência técnica e material gratuita em arquitetura, engenharia e urbanismo para famílias de baixa renda, garantindo moradias seguras, salubres e sustentáveis.

Ações (Projetos e Atividades):

AÇÃO: 374 - PROGRAMA DE ASSISTÊNCIA TÉCNICA E MATERIAL

Destino:

ATIVIDADE

Objetivo:

Oferecer assistência técnica gratuita em arquitetura, engenharia e urbanismo para famílias de baixa renda, promovendo segurança habitacional, salubridade e fortalecimento comunitário.

Meta Financeira:

| 2026 (R\$) | 2027 (R\$) | 2028 (R\$) | 2029 (R\$) |
|------------|------------|------------|------------|
| 504.000 | 715.000 | 977.500 | 1.253.200 |

Meta Física:

Produto: Projeto Mantido | **Medida:** Porcentagem

| 2026 | 2027 | 2028 | 2029 |
|---------|---------|---------|---------|
| 510.000 | 510.000 | 510.000 | 510.000 |

Fontes de Recursos:

| Código | Descrição | 2026 (R\$) | 2027 (R\$) | 2028 (R\$) | 2029 (R\$) |
|--------|------------------|------------|------------|------------|------------|
| 704.1 | Royalties até 5% | 504.000 | 715.000 | 977.500 | 1.253.200 |

Objetivo:

Planejar, organizar e modernizar o sistema de trânsito de Macaé, promovendo mobilidade urbana segura, eficiente e sustentável.

Ações (Projetos e Atividades):**AÇÃO: 074 - IMPLANTAÇÃO E MANUTENÇÃO DO PROGRAMA EDUCAÇÃO NO TRÂNSITO****Destino:**

PROJETO

Objetivo:

Implantar e manter o Programa Educação no Trânsito, promovendo ações educativas, palestras e campanhas de conscientização voltadas à segurança viária e ao comportamento responsável no trânsito.

Meta Financeira:

| 2026 (R\$) | 2027 (R\$) | 2028 (R\$) | 2029 (R\$) |
|------------|------------|------------|------------|
| 200.000 | 200.000 | 200.000 | 200.000 |

Meta Física:

Produto: Programa Implantado e Mantido | **Medida:** Porcentagem

| 2026 | 2027 | 2028 | 2029 |
|------|------|------|------|
| 100 | 100 | 100 | 100 |

Fontes de Recursos:

| Código | Descrição | 2026 (R\$) | 2027 (R\$) | 2028 (R\$) | 2029 (R\$) |
|--------|---------------------------------|------------|------------|------------|------------|
| 752 | Recursos Vinculados ao Trânsito | 200.000 | 200.000 | 200.000 | 200.000 |

AÇÃO: 234 - MANUTENÇÃO E SINALIZAÇÃO DO TRÂNSITO**Destino:**

ATIVIDADE

Objetivo:

Manter e aprimorar a sinalização viária, promovendo a segurança, fluidez e organização do trânsito no município.

Meta Financeira:

| 2026 (R\$) | 2027 (R\$) | 2028 (R\$) | 2029 (R\$) |
|------------|------------|------------|------------|
| 4.700.000 | 4.870.000 | 5.057.000 | 5.262.700 |

Meta Física:

Produto: Produtor Assistido | **Medida:** Unidade

| 2026 | 2027 | 2028 | 2029 |
|------|------|------|------|
| 100 | 100 | 100 | 100 |

Fontes de Recursos:

| Código | Descrição | 2026 (R\$) | 2027 (R\$) | 2028 (R\$) | 2029 (R\$) |
|--------|---------------------------------|------------|------------|------------|------------|
| 704.1 | Royalties até 5% | 3.000.000 | 3.000.000 | 3.000.000 | 3.000.000 |
| 752 | Recursos Vinculados ao Trânsito | 1.700.000 | 1.870.000 | 2.057.000 | 2.262.700 |

AÇÃO: 235 - MANUTENÇÃO OPERACIONAL DE FISCALIZAÇÃO DO TRÂNSITO

Destino:

ATIVIDADE

Objetivo:

Manter as atividades de fiscalização e ordenamento do trânsito municipal, assegurando o cumprimento das normas, a fluidez viária e a segurança de pedestres e condutores.

Meta Financeira:

| 2026 (R\$) | 2027 (R\$) | 2028 (R\$) | 2029 (R\$) |
|------------|------------|------------|------------|
| 8.448.800 | 8.638.800 | 8.824.300 | 9.013.700 |

Meta Física:**Produto:** Serviços Públicos Mantidos | **Medida:** Porcentagem

| 2026 | 2027 | 2028 | 2029 |
|------|------|------|------|
| 100 | 100 | 100 | 100 |

Fontes de Recursos:

| Código | Descrição | 2026 (R\$) | 2027 (R\$) | 2028 (R\$) | 2029 (R\$) |
|--------|---------------------------------|------------|------------|------------|------------|
| 704.1 | Royalties até 5% | 3.920.000 | 3.920.000 | 3.920.000 | 3.920.000 |
| 752 | Recursos Vinculados ao Trânsito | 4.528.800 | 4.718.800 | 4.904.300 | 5.093.700 |

0155 - SERVIÇO DE ATENÇÃO A SANIDADE DE CÃES E GATOS

Objetivo:

Assegurar a saúde e o bem-estar animal por meio de ações de castração, vacinação, controle de zoonoses e campanhas educativas voltadas à população.

Nenhuma ação vinculada a este programa.

0999 - RESERVA DE CONTINGÊNCIA

Objetivo:

Constituir e manter reservas financeiras destinadas a cobrir passivos contingentes e demandas emergenciais decorrentes de calamidades, desastres ou imprevistos orçamentários.

Ações (Projetos e Atividades):

AÇÃO: 133 - EMENDAS PARLAMENTARES IMPOSITIVAS - EPI

Destino:

PROJETO

Objetivo:

Executar ações e projetos oriundos das Emendas Parlamentares Impositivas, garantindo o cumprimento das destinações legais e a transparência na aplicação dos recursos públicos.

Meta Financeira:

| 2026 (R\$) | 2027 (R\$) | 2028 (R\$) | 2029 (R\$) |
|------------|------------|------------|------------|
| 64.022.000 | 67.223.100 | 70.584.200 | 74.113.400 |

Meta Física:

Produto: Não Mensurável | **Medida:** Não Mensurável

| 2026 | 2027 | 2028 | 2029 |
|------|------|------|------|
| 1 | 1 | 1 | 1 |

Fontes de Recursos:

| Código | Descrição | 2026 (R\$) | 2027 (R\$) | 2028 (R\$) | 2029 (R\$) |
|--------|------------------|------------|------------|------------|------------|
| 704.1 | Royalties até 5% | 64.022.000 | 67.223.100 | 70.584.200 | 74.113.400 |

AÇÃO: 997 - RESERVA DE CONTINGÊNCIA DO RPPS

Destino:

OPERAÇÕES ESPECIAIS

Objetivo:

Constituir reserva financeira para cobertura de passivos e imprevistos do Regime Próprio de Previdência Social, garantindo equilíbrio e sustentabilidade atuarial.

Meta Financeira:

| 2026 (R\$) | 2027 (R\$) | 2028 (R\$) | 2029 (R\$) |
|-------------|-------------|-------------|-------------|
| 329.844.700 | 347.951.300 | 365.713.200 | 380.860.500 |

Meta Física:

Produto: Reserva de Contigência | **Medida:** Porcentagem

| 2026 | 2027 | 2028 | 2029 |
|------|------|------|------|
| 100 | 100 | 100 | 100 |

Fontes de Recursos:

| Código | Descrição | 2026 (R\$) | 2027 (R\$) | 2028 (R\$) | 2029 (R\$) |
|--------|---|-------------|-------------|-------------|-------------|
| 800 | Recursos Vinculados ao RPPS - Fundo em Capitalização (Plano Previdenciário) | 329.844.700 | 347.951.300 | 365.713.200 | 380.860.500 |

AÇÃO: 999 - RESERVA DE CONTINGÊNCIA**Destino:**

OPERAÇÕES ESPECIAIS

Objetivo:

Constituir reserva financeira destinada à cobertura de passivos contingentes e riscos fiscais, conforme previsto na Lei de Diretrizes Orçamentárias e na Lei de Responsabilidade Fiscal.

Meta Financeira:

| 2026 (R\$) | 2027 (R\$) | 2028 (R\$) | 2029 (R\$) |
|------------|------------|------------|------------|
| 1.002.550 | 10.364.941 | 11.282.227 | 2.875.002 |

Meta Física:**Produto:** Reserva de Contigência | **Medida:** Porcentagem

| 2026 | 2027 | 2028 | 2029 |
|------|------|------|------|
| 100 | 100 | 100 | 100 |

Fontes de Recursos:

| Código | Descrição | 2026 (R\$) | 2027 (R\$) | 2028 (R\$) | 2029 (R\$) |
|--------|-------------------------------------|------------|------------|------------|------------|
| 500 | Recursos não Vinculados de Impostos | 788.550 | 2.027.837 | 1.596.150 | 1.935.925 |
| 704.1 | Royalties até 5% | 214.000 | 8.337.104 | 9.686.077 | 939.077 |

AÇÃO: 999 - RESERVA DE CONTINGÊNCIA**Destino:**

OPERAÇÕES ESPECIAIS

Objetivo:

Constituir reserva financeira destinada à cobertura de passivos contingentes e riscos fiscais, conforme previsto na Lei de Diretrizes Orçamentárias e na Lei de Responsabilidade Fiscal.

Meta Financeira:

| 2026 (R\$) | 2027 (R\$) | 2028 (R\$) | 2029 (R\$) |
|------------|------------|------------|------------|
| 80.000 | 84.000 | 89.000 | 94.000 |

Meta Física:**Produto:** Reserva de Contigência | **Medida:** Porcentagem

| 2026 | 2027 | 2028 | 2029 |
|------|------|------|------|
| 100 | 100 | 100 | 100 |

Fontes de Recursos:

| Código | Descrição | 2026 (R\$) | 2027 (R\$) | 2028 (R\$) | 2029 (R\$) |
|--------|---|------------|------------|------------|------------|
| 802 | Recursos Vinculados ao RPPS - Taxa de Administração | 80.000 | 84.000 | 89.000 | 94.000 |

PPA

Macaé do Futuro: Energia, Desenvolvimento e Cidadania

Prefeitura Municipal de Macaé

ANEXO IV - Ações de Governo | Unidade Gestora | Unidade Orçamentária | Função | Subfunção | Programa | Ação

Data de Geração: 16/12/2025

Período: 2026 - 2029

| UG / Unidade / Função / Subfunção / Programa / Ação | 2026 (R\$) | 2027 (R\$) | 2028 (R\$) | 2029 (R\$) |
|---|----------------|----------------|----------------|----------------|
| PREFEITURA DE MACAÉ | | | | |
| 21.01 PROCURADORIA GERAL DO MUNICÍPIO | | | | |
| 2 JUDICIÁRIA | | | | |
| 122 ADMINISTRAÇÃO GERAL | | | | |
| 0055 GESTAO ADMINISTRATIVA | | | | |
| 060 DESPESA DO MUNICÍPIO EM JUÍZO ATIVIDADE | 82.870.000,00 | 87.013.500,00 | 91.364.100,00 | 95.932.200,00 |
| 202 MANUTENÇÃO DOS SERVIÇOS ADMINISTRATIVOS ATIVIDADE | 22.887.400,00 | 23.981.720,00 | 25.233.426,00 | 26.495.311,00 |
| 4 ADMINISTRAÇÃO | | | | |
| 122 ADMINISTRAÇÃO GERAL | | | | |
| 0062 GESTÃO DE OPERAÇÕES ESPECIAIS | | | | |
| 260 OPERAÇÕES ESPECIAIS ATIVIDADE | 4.695.600,00 | 4.980.380,00 | 5.176.874,00 | 5.435.589,00 |
| 25.01 SECRETARIA MUNICIPAL DE FAZENDA | | | | |
| 4 ADMINISTRAÇÃO | | | | |
| 122 ADMINISTRAÇÃO GERAL | | | | |
| 0055 GESTAO ADMINISTRATIVA | | | | |
| 202 MANUTENÇÃO DOS SERVIÇOS ADMINISTRATIVOS ATIVIDADE | 104.362.700,00 | 110.336.622,00 | 116.564.934,00 | 123.666.470,00 |
| 233 MANUTENÇÃO E OTIMIZAÇÃO DAS ATIVIDADES DA CONTADORIA GERAL - CGM ATIVIDADE | 340.000,00 | 356.900,00 | 374.600,00 | 393.200,00 |
| 129 ADMINISTRAÇÃO DE RECEITAS | | | | |
| 0055 GESTAO ADMINISTRATIVA | | | | |
| 097 MODERNIZAÇÃO E APARELHAMENTO DA ADMINISTRAÇÃO TRIBUTÁRIA PROJETO | 261.000,00 | 274.000,00 | 287.600,00 | 301.800,00 |
| 482 HABITAÇÃO URBANA | | | | |
| 0055 GESTAO ADMINISTRATIVA | | | | |
| 015 ATUALIZAÇÃO DO CADASTRO IMOBILIÁRIO PROJETO | 1.000.000,00 | 1.050.000,00 | 1.102.500,00 | 1.157.500,00 |
| 28 ENCARGOS ESPECIAIS | | | | |
| 843 SERVIÇO DA DÍVIDA INTERNA | | | | |
| 0055 GESTAO ADMINISTRATIVA | | | | |
| 001 AMORTIZAÇÃO DE DÍVIDA OPERAÇÃO ESPECIAL | 6.798.100,00 | 7.137.900,00 | 7.494.700,00 | 7.869.300,00 |
| 26.01 CONTROLADORIA GERAL DO MUNICÍPIO | | | | |
| 4 ADMINISTRAÇÃO | | | | |
| 122 ADMINISTRAÇÃO GERAL | | | | |
| 0055 GESTAO ADMINISTRATIVA | | | | |
| 018 CAPACITAÇÃO DE RECURSOS HUMANOS PROJETO | 20.000,00 | 20.900,00 | 22.000,00 | 23.100,00 |
| 202 MANUTENÇÃO DOS SERVIÇOS ADMINISTRATIVOS ATIVIDADE | 7.830.300,00 | 8.221.932,00 | 8.633.039,00 | 9.064.701,00 |
| 28.01 SECRETARIA MUNICIPAL DE EDUCAÇÃO | | | | |
| 12 EDUCAÇÃO | | | | |
| 122 ADMINISTRAÇÃO GERAL | | | | |
| 0033 DESENVOLVIMENTO DA EDUCAÇÃO BÁSICA | | | | |
| 292 TERMO DE FOMENTO ATIVIDADE | 2.673.300,00 | 2.806.950,00 | 2.947.303,00 | 3.094.633,00 |
| 0055 GESTAO ADMINISTRATIVA | | | | |
| 342 APOIO ADMINISTRATIVO E OPERACIONAL AOS CONSELHOS DE EDUCAÇÃO ATIVIDADE | 730.000,00 | 766.500,00 | 804.800,00 | 844.991,00 |
| 343 MANUTENÇÃO E OPERACIONALIZAÇÃO DAS ATIVIDADES ADMINISTRATIVAS DA SEMED ATIVIDADE | 32.884.700,00 | 34.499.450,00 | 36.195.033,00 | 37.984.430,00 |
| 128 FORMAÇÃO DE RECURSOS HUMANOS | | | | |
| 0055 GESTAO ADMINISTRATIVA | | | | |
| 341 APERFEIÇOAMENTO DOS PROFISSIONAIS DA EDUCAÇÃO ATIVIDADE | 3.511.000,00 | 3.686.000,00 | 3.869.650,00 | 4.053.538,00 |

| UG / Unidade / Função / Subfunção / Programa / Ação | 2026 (R\$) | 2027 (R\$) | 2028 (R\$) | 2029 (R\$) |
|--|----------------|----------------|----------------|----------------|
| 28.03 SECRETARIA EXECUTIVA DE EDUCAÇÃO BÁSICA | | | | |
| 12 EDUCAÇÃO | | | | |
| 122 ADMINISTRAÇÃO GERAL | | | | |
| 0033 DESENVOLVIMENTO DA EDUCAÇÃO BÁSICA | | | | |
| 350 MANUTENÇÃO E OPERACIONALIZAÇÃO DAS ATIVIDADES DA SEEDUC ATIVIDADE | 24.170.000,00 | 25.378.500,00 | 26.647.000,00 | 27.978.600,00 |
| 128 FORMAÇÃO DE RECURSOS HUMANOS | | | | |
| 0033 DESENVOLVIMENTO DA EDUCAÇÃO BÁSICA | | | | |
| 341 APERFEIÇOAMENTO DOS PROFISSIONAIS DA EDUCAÇÃO ATIVIDADE | 6.502.000,00 | 6.827.000,00 | 7.168.200,00 | 7.526.300,00 |
| 361 ENSINO FUNDAMENTAL | | | | |
| 0033 DESENVOLVIMENTO DA EDUCAÇÃO BÁSICA | | | | |
| 181 MANUTENÇÃO DO PROGRAMA DINHEIRO DIRETO NA ESCOLA - PDDE ATIVIDADE | 8.100,00 | 8.600,00 | 9.100,00 | 9.700,00 |
| 185 MANUTENÇÃO DO PROGRAMA MUNICIPAL DINHEIRO NA ESCOLA - PMDE ATIVIDADE | 3.001.000,00 | 3.151.000,00 | 3.308.500,00 | 3.473.800,00 |
| 349 MANUTENÇÃO E DESENVOLVIMENTO DO ENSINO FUNDAMENTAL ATIVIDADE | 457.575.794,00 | 481.618.513,00 | 506.129.048,50 | 534.834.060,37 |
| 0041 DIVERSIDADE E INCLUSÃO | | | | |
| 109 REALIZAÇÃO DO FESTIVAL DE LITERATURA E CULTURA DE MACAÉ - FLICMAC PROJETO | 5.504.000,00 | 5.779.000,00 | 6.067.700,00 | 6.370.700,00 |
| 020 APOIO AO PROGRAMA SAÚDE NA ESCOLA ATIVIDADE | 2.502.000,00 | 2.627.100,00 | 2.758.406,00 | 2.896.341,00 |
| 348 EXECUÇÃO DOS EVENTOS DO CALENDÁRIO ESCOLAR ATIVIDADE | 7.002.000,00 | 7.352.100,00 | 7.719.706,00 | 8.105.691,00 |
| 0044 EDUCAÇÃO COM ESTRUTURA E BEM-ESTAR | | | | |
| 294 TRANSPORTE ESCOLAR ATIVIDADE | 65.677.500,00 | 68.962.750,00 | 72.412.003,00 | 76.033.959,00 |
| 344 ALIMENTAÇÃO ESCOLAR ATIVIDADE | 38.603.100,00 | 40.533.200,00 | 42.559.906,50 | 44.687.905,62 |
| 346 AMPLIAÇÃO E CONSTRUÇÃO DE UNIDADES ESCOLARES ATIVIDADE | 71.234.230,00 | 78.524.338,00 | 112.073.337,00 | 137.033.060,00 |
| 351 MANUTENÇÃO E REFORMA DE UNIDADES ESCOLARES DE ENSINO ATIVIDADE | 39.857.040,00 | 44.271.934,00 | 43.709.895,00 | 48.383.392,00 |
| 362 ENSINO MÉDIO | | | | |
| 0044 EDUCAÇÃO COM ESTRUTURA E BEM-ESTAR | | | | |
| 344 ALIMENTAÇÃO ESCOLAR ATIVIDADE | 3.507.000,00 | 3.682.350,00 | 3.866.417,50 | 4.059.703,38 |
| 0094 MANUTENÇÃO DO ENSINO MÉDIO | | | | |
| 216 MANUTENÇÃO E DESENVOLVIMENTO DO ENSINO MÉDIO ATIVIDADE | 6.004.000,00 | 6.294.200,00 | 6.619.412,00 | 6.950.383,00 |
| 365 EDUCAÇÃO INFANTIL | | | | |
| 0033 DESENVOLVIMENTO DA EDUCAÇÃO BÁSICA | | | | |
| 185 MANUTENÇÃO DO PROGRAMA MUNICIPAL DINHEIRO NA ESCOLA - PMDE ATIVIDADE | 1.501.000,00 | 1.576.000,00 | 1.654.600,00 | 1.737.100,00 |
| 214 MANUTENÇÃO E DESENVOLVIMENTO DA EDUCAÇÃO INFANTIL - CRECHE ATIVIDADE | 136.036.930,00 | 142.853.744,00 | 149.998.585,00 | 157.620.014,00 |
| 215 MANUTENÇÃO E DESENVOLVIMENTO DA EDUCAÇÃO INFANTIL - PRÉ-ESCOLA ATIVIDADE | 166.360.986,00 | 175.238.820,00 | 187.711.920,00 | 210.665.520,00 |
| 0041 DIVERSIDADE E INCLUSÃO | | | | |
| 020 APOIO AO PROGRAMA SAÚDE NA ESCOLA ATIVIDADE | 1.302.000,00 | 1.367.050,00 | 1.435.453,00 | 1.507.172,00 |
| 348 EXECUÇÃO DOS EVENTOS DO CALENDÁRIO ESCOLAR ATIVIDADE | 1.502.000,00 | 1.577.100,00 | 1.655.956,00 | 1.738.754,00 |
| 0044 EDUCAÇÃO COM ESTRUTURA E BEM-ESTAR | | | | |
| 294 TRANSPORTE ESCOLAR ATIVIDADE | 18.292.000,00 | 19.206.550,00 | 20.166.927,50 | 21.175.213,63 |
| 344 ALIMENTAÇÃO ESCOLAR ATIVIDADE | 13.287.000,00 | 13.968.650,00 | 14.683.230,00 | 15.434.495,00 |
| 345 ALIMENTAÇÃO ESCOLAR ATENDIMENTO EM CRECHE ATIVIDADE | 9.287.000,00 | 9.751.350,00 | 10.238.918,00 | 10.750.864,00 |
| 346 AMPLIAÇÃO E CONSTRUÇÃO DE UNIDADES ESCOLARES ATIVIDADE | 65.105.030,00 | 87.357.133,00 | 99.674.989,00 | 72.058.740,00 |
| 351 MANUTENÇÃO E REFORMA DE UNIDADES ESCOLARES DE ENSINO ATIVIDADE | 23.803.030,00 | 31.843.183,00 | 25.941.382,00 | 25.542.276,00 |

| UG / Unidade / Função / Subfunção / Programa / Ação | 2026 (R\$) | 2027 (R\$) | 2028 (R\$) | 2029 (R\$) |
|--|---------------|---------------|---------------|---------------|
| 366 EDUCAÇÃO DE JOVENS E ADULTOS | | | | |
| 0041 DIVERSIDADE E INCLUSÃO | | | | |
| 347 MANUTENÇÃO E DESENVOLVIMENTO DE EJA E IDOSOS ATIVIDADE | 7.964.020,00 | 8.362.000,00 | 8.779.800,00 | 9.218.200,00 |
| 0044 EDUCAÇÃO COM ESTRUTURA E BEM-ESTAR | | | | |
| 344 ALIMENTAÇÃO ESCOLAR ATIVIDADE | 6.512.000,00 | 7.336.550,00 | 8.178.378,00 | 8.537.297,00 |
| 367 EDUCAÇÃO ESPECIAL | | | | |
| 0041 DIVERSIDADE E INCLUSÃO | | | | |
| 213 MANUTENÇÃO E DESENVOLVIMENTO DA EDUCAÇÃO ESPECIAL ATIVIDADE | 62.042.040,00 | 65.143.600,00 | 68.400.200,00 | 71.819.600,00 |
| 28.04 SECRETARIA EXECUTIVA DE ENSINO SUPERIOR | | | | |
| 12 EDUCAÇÃO | | | | |
| 122 ADMINISTRAÇÃO GERAL | | | | |
| 0055 GESTAO ADMINISTRATIVA | | | | |
| 202 MANUTENÇÃO DOS SERVIÇOS ADMINISTRATIVOS ATIVIDADE | 20.418.700,00 | 21.439.635,00 | 22.511.618,00 | 23.637.199,00 |
| 0066 GESTÃO DO COMPLEXO UNIVERSITÁRIO | | | | |
| 009 AMPLIAÇÃO, ADEQUAÇÃO E MANUTENÇÃO DA INFRAESTRUTURA PROJETO | 1.212.000,00 | 758.000,00 | 795.700,00 | 835.200,00 |
| 128 FORMAÇÃO DE RECURSOS HUMANOS | | | | |
| 0025 CONSTRUINDO O FUTURO | | | | |
| 385 CENTRO DE FORMAÇÃO CAROLINA GARCIA - CFCG ATIVIDADE | 94.000,00 | 98.500,00 | 103.000,00 | 107.900,00 |
| 362 ENSINO MÉDIO | | | | |
| 0035 DESENVOLVIMENTO DO ENSINO MÉDIO | | | | |
| 057 GESTÃO DO COLÉGIO DE APLICAÇÃO - CAP PROJETO | 120.000,00 | 126.000,00 | 132.000,00 | 138.200,00 |
| 363 ENSINO PROFISSIONAL | | | | |
| 0025 CONSTRUINDO O FUTURO | | | | |
| 094 GESTÃO DO CENTRO MUNICIPAL DE EXTENSÃO DE IDIOMAS - CMI ATIVIDADE | 210.000,00 | 220.500,00 | 231.300,00 | 242.400,00 |
| 364 ENSINO SUPERIOR | | | | |
| 0003 ACESSO AO ENSINO SUPERIOR | | | | |
| 178 MANUTENÇÃO DO PRÉ-VESTIBULAR SOCIAL ATIVIDADE | 50.000,00 | 52.500,00 | 55.000,00 | 57.500,00 |
| 0025 CONSTRUINDO O FUTURO | | | | |
| 096 GESTÃO DO PROGRAMA BOLSA PERMANÊNCIA ATIVIDADE | 188.000,00 | 197.300,00 | 206.800,00 | 216.800,00 |
| 100 GESTÃO DO PROGRAMA TRANSPORTE UNIVERSITÁRIO ATIVIDADE | 7.190.000,00 | 7.549.400,00 | 7.926.800,00 | 8.323.000,00 |
| 0036 DESENVOLVIMENTO DO ENSINO SUPERIOR | | | | |
| 090 GESTÃO DA FEMASS ATIVIDADE | 210.000,00 | 220.500,00 | 231.200,00 | 242.200,00 |
| 291 SUPORTE E APOIO ÀS POLÍTICAS PÚBLICAS AMBIENTAIS ATIVIDADE | 13.000,00 | 13.500,00 | 14.000,00 | 14.500,00 |
| 571 DESENVOLVIMENTO CIENTÍFICO | | | | |
| 0025 CONSTRUINDO O FUTURO | | | | |
| 084 FOMENTO A INOVAÇÃO ATIVIDADE | 80.000,00 | 84.000,00 | 88.000,00 | 92.000,00 |
| 28.05 SEC EXECUTIVA QUALIFICAÇÃO PROFISSIONAL | | | | |
| 4 ADMINISTRAÇÃO | | | | |
| 122 ADMINISTRAÇÃO GERAL | | | | |
| 0055 GESTAO ADMINISTRATIVA | | | | |
| 202 MANUTENÇÃO DOS SERVIÇOS ADMINISTRATIVOS ATIVIDADE | 5.729.600,00 | 6.015.939,00 | 6.316.436,00 | 6.632.049,00 |
| 11 TRABALHO | | | | |
| 333 EMPREGABILIDADE | | | | |
| 0055 GESTAO ADMINISTRATIVA | | | | |
| 018 CAPACITAÇÃO DE RECURSOS HUMANOS PROJETO | 45.000,00 | 44.000,00 | 47.000,00 | 45.000,00 |

| UG / Unidade / Função / Subfunção / Programa / Ação | 2026 (R\$) | 2027 (R\$) | 2028 (R\$) | 2029 (R\$) |
|---|---------------|---------------|---------------|---------------|
| 218 MANUTENÇÃO E MODERNIZAÇÃO DA INFRAESTRUTURA DE TI ATIVIDADE | 150.000,00 | 80.000,00 | 56.000,00 | 40.000,00 |
| 0081 MACAÉ + TÉCNICA | | | | |
| 386 Habilidades do Futuro ATIVIDADE | 65.000,00 | 68.100,00 | 71.600,00 | 74.900,00 |
| 387 Implementação e Ampliação de Cursos Técnicos ATIVIDADE | 448.400,00 | 365.800,00 | 383.900,00 | 403.100,00 |
| 388 Estruturação de Laboratórios e Ambiente Práticos ATIVIDADE | 510.000,00 | 535.500,00 | 562.100,00 | 590.200,00 |
| 0117 QUALIFICA + MACAÉ | | | | |
| 019 CAPTAÇÃO DE RECURSOS E FOMENTO A PARCERIA COM A INICIATIVA PRIVADA PROJETO | 130.000,00 | 136.500,00 | 143.200,00 | 150.100,00 |
| 020 CAPTAÇÃO DE RECURSOS E FOMENTO A PARCERIAS COM GOVERNO FEDERAL E ESTADUAL PROJETO | 5.000,00 | 5.000,00 | 5.000,00 | 5.000,00 |
| 001 ACESSO A QUALIFICAÇÃO PROFISSIONAL ATIVIDADE | 2.000.000,00 | 2.100.000,00 | 2.204.800,00 | 2.315.000,00 |
| 389 Capacitação Inclusiva e Social ATIVIDADE | 360.000,00 | 378.000,00 | 396.600,00 | 416.500,00 |
| 390 Programa de Engesso e Inserção Profissional ATIVIDADE | 130.000,00 | 136.500,00 | 143.200,00 | 150.300,00 |
| 0118 QUALIFICADOS MACAÉ. | | | | |
| 391 Estágios Profissionalizantes, Técnicos e Livres ATIVIDADE | 75.000,00 | 78.700,00 | 82.500,00 | 86.600,00 |
| 392 Formação Inicial e Continuada ATIVIDADE | 110.000,00 | 115.500,00 | 121.200,00 | 127.300,00 |
| 393 BANCO DE OPORTUNIDADES ATIVIDADE | 380.000,00 | 399.000,00 | 418.800,00 | 439.800,00 |
| 12 EDUCAÇÃO | | | | |
| 363 ENSINO PROFISSIONAL | | | | |
| 0081 MACAÉ + TÉCNICA | | | | |
| 386 Habilidades do Futuro ATIVIDADE | 4.000,00 | 4.000,00 | 4.000,00 | 4.000,00 |
| 387 Implementação e Ampliação de Cursos Técnicos ATIVIDADE | 5.000,00 | 5.000,00 | 5.000,00 | 5.000,00 |
| 388 Estruturação de Laboratórios e Ambiente Práticos ATIVIDADE | 1.000,00 | 1.000,00 | 1.000,00 | 1.000,00 |
| 0117 QUALIFICA + MACAÉ | | | | |
| 020 CAPTAÇÃO DE RECURSOS E FOMENTO A PARCERIAS COM GOVERNO FEDERAL E ESTADUAL PROJETO | 5.000,00 | 5.000,00 | 5.000,00 | 5.000,00 |
| 001 ACESSO A QUALIFICAÇÃO PROFISSIONAL ATIVIDADE | 5.000,00 | 5.000,00 | 5.000,00 | 5.000,00 |
| 28.06 SEC EXECUTIVA CIÊNCIA, TEC E INOVAÇÃO | | | | |
| 19 CIÊNCIA E TECNOLOGIA | | | | |
| 122 ADMINISTRAÇÃO GERAL | | | | |
| 0055 GESTAO ADMINISTRATIVA | | | | |
| 202 MANUTENÇÃO DOS SERVIÇOS ADMINISTRATIVOS ATIVIDADE | 5.394.600,00 | 5.664.588,00 | 5.947.817,00 | 6.245.208,00 |
| 126 TECNOLOGIA DA INFORMAÇÃO | | | | |
| 0055 GESTAO ADMINISTRATIVA | | | | |
| 010 AMPLIAÇÃO, REFORMA E MANUTENÇÃO DO ARQUIVO GERAL DA PREFEITURA DE MACAÉ - ARQUIVO DIGITAL PROJETO | 300.000,00 | 300.000,00 | 300.000,00 | 300.000,00 |
| 070 IMPLANTAÇÃO E MANUTENÇÃO DO CENTRO DE MONITORAMENTO E OPERAÇÕES (CMO) PROJETO | 300.000,00 | 300.000,00 | 300.000,00 | 300.000,00 |
| 090 INICIAÇÃO À CULTURA CIENTÍFICA E TECNOLÓGICA DA REDE PÚBLICA DE ENSINO PROJETO | 300.000,00 | 300.000,00 | 300.000,00 | 300.000,00 |
| 104 GESTÃO E MANUTENÇÃO DO SISTEMA DE TELEFONIA FIXA E MÓVEL ATIVIDADE | 1.700.000,00 | 1.775.000,00 | 1.853.700,00 | 1.936.400,00 |
| 165 MANUTENÇÃO DO CONSELHO MUNICIPAL DE INOVAÇÃO, CIÊNCIA E TECNOLOGIA - CMICT ATIVIDADE | 300.000,00 | 300.000,00 | 300.000,00 | 300.000,00 |
| 218 MANUTENÇÃO E MODERNIZAÇÃO DA INFRAESTRUTURA DE TI ATIVIDADE | 300.000,00 | 300.000,00 | 300.000,00 | 300.000,00 |
| 219 MANUTENÇÃO E MODERNIZAÇÃO DA INFRAESTRUTURA DE TI E TECOM DAS UNIDADES ADMINISTRATIVAS ATIVIDADE | 10.806.100,00 | 11.441.310,00 | 12.108.321,00 | 11.808.721,00 |
| 0149 DESENVOLVIMENTO CIENTÍFICO E TECNOLÓGICO | | | | |

| UG / Unidade / Função / Subfunção / Programa / Ação | 2026 (R\$) | 2027 (R\$) | 2028 (R\$) | 2029 (R\$) |
|--|---------------|---------------|---------------|---------------|
| 119 IMPLANTAÇÃO, ADEQUAÇÃO E MANUTENÇÃO DE INTERNET PÚBLICA ATIVIDADE | 900.000,00 | 935.000,00 | 971.750,00 | 1.010.338,00 |
| 30.01 SEC MUNICIPAL DESENVOLVIMENTO ECONÔMICO | | | | |
| 11 TRABALHO | | | | |
| 332 RELAÇÕES DE TRABALHO | | | | |
| 0055 GESTAO ADMINISTRATIVA | | | | |
| 202 MANUTENÇÃO DOS SERVIÇOS ADMINISTRATIVOS ATIVIDADE | 2.135.800,00 | 2.242.921,00 | 2.355.066,00 | 2.472.820,00 |
| 334 FOMENTO AO TRABALHO | | | | |
| 0055 GESTAO ADMINISTRATIVA | | | | |
| 202 MANUTENÇÃO DOS SERVIÇOS ADMINISTRATIVOS ATIVIDADE | 1.120.000,00 | 1.176.000,00 | 1.234.800,00 | 1.296.540,00 |
| 30.04 SEC. EXECUTIVA DE POLÍTICAS ENERGÉTICAS | | | | |
| 4 ADMINISTRAÇÃO | | | | |
| 122 ADMINISTRAÇÃO GERAL | | | | |
| 0055 GESTAO ADMINISTRATIVA | | | | |
| 202 MANUTENÇÃO DOS SERVIÇOS ADMINISTRATIVOS ATIVIDADE | 955.500,00 | 1.003.222,00 | 1.053.438,00 | 1.106.280,00 |
| 19 CIÊNCIA E TECNOLOGIA | | | | |
| 572 DESENVOLVIMENTO TECNOLÓGICO E ENGENHARIA | | | | |
| 0149 DESENVOLVIMENTO CIENTÍFICO E TECNOLÓGICO | | | | |
| 105 IMPLANTAÇÃO DE PROJETOS DE POLITICAS ENERGÉTICAS ATIVIDADE | 30.000,00 | 31.500,00 | 33.000,00 | 34.600,00 |
| 31.01 SEC MUN AMBIENTE SUSTENTABILIDADE CLIMA | | | | |
| 18 GESTÃO AMBIENTAL | | | | |
| 122 ADMINISTRAÇÃO GERAL | | | | |
| 0055 GESTAO ADMINISTRATIVA | | | | |
| 202 MANUTENÇÃO DOS SERVIÇOS ADMINISTRATIVOS ATIVIDADE | 11.655.600,00 | 12.238.375,00 | 12.850.269,00 | 13.492.737,00 |
| 541 PRESERVAÇÃO E CONSERVAÇÃO AMBIENTAL | | | | |
| 0005 ÁGUAS PARA O FUTURO | | | | |
| 362 Gestão e Monitoramento de Recursos Hídricos ATIVIDADE | 100.000,00 | 105.000,00 | 110.200,00 | 115.600,00 |
| 363 Controle e Prevenção de Poluição Costeira e Marítima ATIVIDADE | 100.000,00 | 105.000,00 | 110.200,00 | 115.600,00 |
| 0008 ARBORIZAÇÃO E PAISAGISMO | | | | |
| 364 Gestão Integrada da Arborização e Paisagismo Municipal ATIVIDADE | 150.000,00 | 157.500,00 | 165.300,00 | 173.500,00 |
| 0037 DESENVOLVIMENTO E PESQUISA AMBIENTAL | | | | |
| 365 Fomento, Pesquisa e Monitoramento da Qualidade Ambiental ATIVIDADE | 250.000,00 | 262.500,00 | 275.500,00 | 289.100,00 |
| 0043 EDUCAÇÃO AMBIENTAL | | | | |
| 366 Desenvolvimento e Execução de Projetos e Campanhas de Educação Ambiental ATIVIDADE | 250.000,00 | 262.500,00 | 275.500,00 | 289.300,00 |
| 0055 GESTAO ADMINISTRATIVA | | | | |
| 367 Gestão e Fiscalização de Processos Ambientais ATIVIDADE | 200.000,00 | 210.000,00 | 220.400,00 | 231.300,00 |
| 368 Modernização e Suporte Técnico-Administrativo Ambiental ATIVIDADE | 395.400,00 | 399.425,00 | 420.631,00 | 442.563,00 |
| 0072 GESTÃO E GERENCIAMENTO DE UNIDADES DE CONSERVAÇÃO AMBIENTAL NO MUNICÍPIO | | | | |
| 369 Gestão Integral, Operação, Infraestrutura e Proteção de Unidades de Conservação ATIVIDADE | 520.000,00 | 546.000,00 | 573.200,00 | 601.800,00 |
| 0074 GESTÃO INTEGRADA DE RESÍDUOS | | | | |
| 141 Projetos Estratégicos de Economia Circular e Retorno de Materiais PROJETO | 100.000,00 | 105.000,00 | 110.200,00 | 115.600,00 |
| 370 Gestão e Fiscalização para a Circularidade de Resíduos ATIVIDADE | 100.000,00 | 105.000,00 | 110.200,00 | 115.600,00 |
| 0086 MACAÉ FUTURO + VERDE | | | | |
| 142 Criação e Gestão de Equipamentos de Conservação PROJETO | 250.000,00 | 262.500,00 | 275.500,00 | 289.100,00 |

| UG / Unidade / Função / Subfunção / Programa / Ação | 2026 (R\$) | 2027 (R\$) | 2028 (R\$) | 2029 (R\$) |
|---|---------------|---------------|---------------|---------------|
| 143 Expansão e Manutenção da Infraestrutura Verde Urbana PROJETO | 150.000,00 | 157.500,00 | 165.300,00 | 173.500,00 |
| 144 Restauração Ecológica e Proteção da Biodiversidade PROJETO | 130.000,00 | 152.200,00 | 159.700,00 | 167.800,00 |
| 0111 PROTEÇÃO E CONSERVAÇÃO DE FAUNA SILVESTRE | | | | |
| 145 Implementação de Medidas para Conectividade e Proteção da Fauna PROJETO | 150.000,00 | 157.500,00 | 165.200,00 | 173.500,00 |
| 33.01 SEC MUN DES SOC DIR HUM ACESS ECO SOLIDA | | | | |
| 8 ASSISTÊNCIA SOCIAL | | | | |
| 122 ADMINISTRAÇÃO GERAL | | | | |
| 0055 GESTAO ADMINISTRATIVA | | | | |
| 018 CAPACITAÇÃO DE RECURSOS HUMANOS PROJETO | 40.000,00 | 42.000,00 | 44.050,00 | 46.153,00 |
| 135 MANUTENÇÃO DA CASA DOS CONSELHOS MUNICIPAIS ATIVIDADE | 20.000,00 | 20.900,00 | 21.800,00 | 22.700,00 |
| 202 MANUTENÇÃO DOS SERVIÇOS ADMINISTRATIVOS ATIVIDADE | 34.515.300,00 | 36.657.514,00 | 38.493.359,00 | 40.421.027,75 |
| 292 TERMO DE FOMENTO ATIVIDADE | 28.600,00 | 31.000,00 | 33.700,00 | 36.500,00 |
| 241 ASSISTÊNCIA À PESSOA IDOSA | | | | |
| 0060 GESTÃO DA POLÍTICA PÚBLICA PARA O IDOSO | | | | |
| 003 AÇÕES PARA A POLÍTICA PÚBLICA PARA PESSOA IDOSA PROJETO | 625.000,00 | 341.286,00 | 666.606,00 | 735.286,25 |
| 168 MANUTENÇÃO DO CONSELHO MUNICIPAL DO IDOSO ATIVIDADE | 350.000,00 | 367.500,00 | 385.700,00 | 405.000,00 |
| 242 ASSISTÊNCIA À PESSOA COM DEFICIÊNCIA | | | | |
| 0059 GESTÃO DA POLÍTICA PÚBLICA PARA A PESSOA COM DEFECIÊNCIA | | | | |
| 002 AÇÕES PARA A POLÍTICA PÚBLICA DA PESSOA COM DEFICIÊNCIA PROJETO | 100.000,00 | 104.800,00 | 109.725,00 | 114.876,00 |
| 205 MANUTENÇÃO DOS SERVIÇOS DO CONSELHO MUNICIPAL DOS DIREITOS DA PESSOA COM DEFICIÊNCIA ATIVIDADE | 20.000,00 | 20.900,00 | 21.825,00 | 22.776,00 |
| 243 ASSISTÊNCIA À CRIANÇA E AO ADOLESCENTE | | | | |
| 0013 ATENÇÃO À CRIANÇA E AO ADOLESCENTE | | | | |
| 109 IMPLANTAÇÃO E MANUTENÇÃO DO CONSELHO MUNICIPAL DE POLÍTICAS PÚBLICAS PARA JUVENTUDE - COJUMA ATIVIDADE | 40.000,00 | 42.000,00 | 44.025,00 | 46.076,00 |
| 186 MANUTENÇÃO DO PROGRAMA NOVA VIDA ATIVIDADE | 2.054.700,00 | 2.157.300,00 | 2.264.910,00 | 2.377.765,00 |
| 197 MANUTENÇÃO DOS CONSELHOS MUNICIPAIS DE DA CRIANÇA, ADOLESCENTE E JUVENTUDE ATIVIDADE | 65.000,00 | 68.200,00 | 71.425,00 | 74.876,00 |
| 232 MANUTENÇÃO E OPERACIONALIZAÇÃO DOS CONSELHOS TUTELARES I,II E III ATIVIDADE | 110.000,00 | 115.500,00 | 121.025,00 | 126.876,00 |
| 244 ASSISTÊNCIA COMUNITÁRIA | | | | |
| 0001 AÇÃO SOLIDÁRIA | | | | |
| 037 AUXÍLIO MUNICIPAL PECUNIÁRIO ATIVIDADE | 50.000,00 | 52.500,00 | 55.100,00 | 57.800,00 |
| 131 MANUTENÇÃO ADMINISTRATIVA DO PASSE SOCIAL ATIVIDADE | 1.222.000,00 | 868.200,00 | 911.300,00 | 956.800,00 |
| 170 MANUTENÇÃO DO CORREIO COMUNITÁRIO ATIVIDADE | 70.000,00 | 73.500,00 | 77.100,00 | 80.900,00 |
| 245 SERVIÇOS SOCIOASSISTENCIAIS | | | | |
| 0055 GESTAO ADMINISTRATIVA | | | | |
| 020 CAPTAÇÃO DE RECURSOS E FOMENTO A PARCERIAS COM GOVERNO FEDERAL E ESTADUAL PROJETO | 77.000,00 | 80.700,00 | 84.700,00 | 88.600,00 |
| 306 ALIMENTAÇÃO E NUTRIÇÃO | | | | |
| 0055 GESTAO ADMINISTRATIVA | | | | |
| 117 IMPLANTAÇÃO E OPERACIONALIZAÇÃO DA COZINHA COMUNITÁRIA ATIVIDADE | 95.000,00 | 99.700,00 | 104.500,00 | 109.700,00 |
| 0130 SEGURANÇA ALIMENTAR E NUTRICIONAL | | | | |
| 056 CRIAÇÃO E MANUTENÇÃO DO CONSELHO MUNICIPAL DE SEGURANÇA ALIMENTAR E NUTRICIONAL ATIVIDADE | 11.000,00 | 11.400,00 | 11.800,00 | 12.200,00 |
| 117 IMPLANTAÇÃO E OPERACIONALIZAÇÃO DA COZINHA COMUNITÁRIA ATIVIDADE | 16.000,00 | 16.600,00 | 17.200,00 | 17.800,00 |

| UG / Unidade / Função / Subfunção / Programa / Ação | 2026 (R\$) | 2027 (R\$) | 2028 (R\$) | 2029 (R\$) |
|---|--------------|--------------|--------------|--------------|
| 118 IMPLANTAÇÃO E OPERACIONALIZAÇÃO DO RESTAURANTE POPULAR ATIVIDADE | 3.536.000,00 | 3.712.700,00 | 3.898.150,00 | 4.092.888,00 |
| 222 MANUTENÇÃO E OPERACIONALIZAÇÃO DAS AÇÕES INTERSETORIAIS ATIVIDADE | 20.000,00 | 21.000,00 | 22.000,00 | 23.000,00 |
| 422 DIREITOS INDIVIDUAIS, COLETIVOS E DIFUSOS | | | | |
| 0041 DIVERSIDADE E INCLUSÃO | | | | |
| 054 CRIAÇÃO E MANUTENÇÃO DO BALCÃO SOCIAL PELA DIVERSIDADE E IGUALDADE ATIVIDADE | 21.000,00 | 22.000,00 | 23.000,00 | 24.000,00 |
| 055 CRIAÇÃO E MANUTENÇÃO DO CANAL DE DENÚNCIAS LGBTI+ ATIVIDADE | 3.000,00 | 3.100,00 | 3.200,00 | 3.300,00 |
| 057 CRIAÇÃO E MANUTENÇÃO DO CONSELHO MUNICIPAL LGBTI+ ATIVIDADE | 18.000,00 | 18.700,00 | 19.400,00 | 20.100,00 |
| 120 IMPLANTAÇÃO, ESTRUTURAÇÃO E MANUTENÇÃO DA COORDENADORIA DE POLÍTICAS DE ACESSO E GÊNERO ATIVIDADE | 14.000,00 | 14.500,00 | 15.000,00 | 15.500,00 |
| 122 IMPLEMENTAÇÃO E MANUTENÇÃO DO CENTRO DE CIDADANIA DO PROGRAMA ESTADUAL RIO SEM HOMOFOBIA ATIVIDADE | 2.000,00 | 2.000,00 | 2.000,00 | 2.000,00 |
| 33.02 SEC EXECUTIVA DE ECONOMIA SOLIDÁRIA | | | | |
| 4 ADMINISTRAÇÃO | | | | |
| 122 ADMINISTRAÇÃO GERAL | | | | |
| 0055 GESTAO ADMINISTRATIVA | | | | |
| 202 MANUTENÇÃO DOS SERVIÇOS ADMINISTRATIVOS ATIVIDADE | 1.289.000,00 | 1.353.305,00 | 1.420.990,00 | 1.491.925,00 |
| 38.01 SECRETARIA MUNICIPAL DE ORDEM PÚBLICA | | | | |
| 4 ADMINISTRAÇÃO | | | | |
| 122 ADMINISTRAÇÃO GERAL | | | | |
| 0055 GESTAO ADMINISTRATIVA | | | | |
| 018 CAPACITAÇÃO DE RECURSOS HUMANOS PROJETO | 59.300,00 | 62.200,00 | 65.200,00 | 68.400,00 |
| 202 MANUTENÇÃO DOS SERVIÇOS ADMINISTRATIVOS ATIVIDADE | 6.261.700,00 | 6.574.773,00 | 6.903.336,00 | 7.248.423,00 |
| 0143 SEGURANÇA PÚBLICA | | | | |
| 202 MANUTENÇÃO DOS SERVIÇOS ADMINISTRATIVOS ATIVIDADE | 210.000,00 | 220.500,00 | 231.525,00 | 243.102,00 |
| 316 SERVIÇO DE ACOLHIMENTO À MULHERES VÍTIMAS DE VIOLÊNCIA ATIVIDADE | 80.000,00 | 84.000,00 | 88.200,00 | 92.610,00 |
| 6 SEGURANÇA PÚBLICA | | | | |
| 122 ADMINISTRAÇÃO GERAL | | | | |
| 0143 SEGURANÇA PÚBLICA | | | | |
| 080 EXECUÇÃO DAS ATIVIDADES LOGÍSTICAS ATIVIDADE | 800.000,00 | 840.000,00 | 882.000,00 | 926.100,00 |
| 131 COMUNICAÇÃO SOCIAL | | | | |
| 0143 SEGURANÇA PÚBLICA | | | | |
| 018 APOIO A REALIZAÇÃO DE EVENTOS ATIVIDADE | 120.000,00 | 126.000,00 | 132.200,00 | 138.800,00 |
| 181 POLICIAMENTO | | | | |
| 0084 MACAÉ CIDADE SEGURA | | | | |
| 066 IMPLANTAÇÃO DO PROEIS PROJETO | 5.000.000,00 | 5.250.000,00 | 5.512.500,00 | 5.788.125,00 |
| 0143 SEGURANÇA PÚBLICA | | | | |
| 020 CAPTAÇÃO DE RECURSOS E FOMENTO A PARCERIAS COM GOVERNO FEDERAL E ESTADUAL PROJETO | 40.000,00 | 42.000,00 | 44.000,00 | 46.000,00 |
| 067 IMPLANTAÇÃO DO REGIME ADICIONAL DE SERVIÇO DA GUARDA MUNICIPAL - RÁS PROJETO | 200.000,00 | 210.000,00 | 220.500,00 | 231.526,00 |
| 081 EXECUÇÃO DAS ATIVIDADES OPERACIONAIS ATIVIDADE | 1.650.000,00 | 1.732.500,00 | 1.819.125,00 | 1.910.081,00 |
| 146 MANUTENÇÃO DAS ATIVIDADES DO COBAT/32 E DO OBSERVATÓRIO MUNICIPAL DE SEGURANÇA PÚBLICA ATIVIDADE | 30.000,00 | 31.500,00 | 33.000,00 | 34.500,00 |
| 218 MANUTENÇÃO E MODERNIZAÇÃO DA INFRAESTRUTURA DE TI ATIVIDADE | 20.000,00 | 21.000,00 | 22.000,00 | 23.000,00 |
| 247 OPERACIONALIZAÇÃO DA COMISSÃO DE PRONTA AÇÃO - DECRETO 241/2014 ATIVIDADE | 30.000,00 | 31.500,00 | 33.000,00 | 34.500,00 |

| UG / Unidade / Função / Subfunção / Programa / Ação | 2026 (R\$) | 2027 (R\$) | 2028 (R\$) | 2029 (R\$) |
|--|---------------|---------------|---------------|---------------|
| 377 COMUNICAÇÃO INSTITUCIONAL ATIVIDADE | 30.000,00 | 31.500,00 | 33.000,00 | 34.600,00 |
| 183 INFORMAÇÃO E INTELIGÊNCIA | | | | |
| 0143 SEGURANÇA PÚBLICA | | | | |
| 108 IMPLANTAÇÃO E MANUTENÇÃO DO CENTRO INTEGRADO DE INTELIGÊNCIA MUNICIPAL ATIVIDADE | 60.000,00 | 63.000,00 | 66.000,00 | 69.300,00 |
| 38.02 SECRETARIA EXECUTIVA DE SEGURANÇA | | | | |
| 6 SEGURANÇA PÚBLICA | | | | |
| 122 ADMINISTRAÇÃO GERAL | | | | |
| 0055 GESTAO ADMINISTRATIVA | | | | |
| 202 MANUTENÇÃO DOS SERVIÇOS ADMINISTRATIVOS ATIVIDADE | 57.542.700,00 | 60.419.523,00 | 63.440.374,00 | 66.612.293,00 |
| 181 POLICIAMENTO | | | | |
| 0055 GESTAO ADMINISTRATIVA | | | | |
| 018 CAPACITAÇÃO DE RECURSOS HUMANOS PROJETO | 50.000,00 | 52.500,00 | 55.100,00 | 57.800,00 |
| 081 EXECUÇÃO DAS ATIVIDADES OPERACIONAIS ATIVIDADE | 820.000,00 | 861.000,00 | 903.900,00 | 949.000,00 |
| 451 INFRA-ESTRUTURA URBANA | | | | |
| 0055 GESTAO ADMINISTRATIVA | | | | |
| 115 IMPLANTAÇÃO E MANUTENÇÃO DO SISTEMA DE INFORMAÇÃO ATIVIDADE | 22.000,00 | 23.100,00 | 24.200,00 | 25.400,00 |
| 542 CONTROLE AMBIENTAL | | | | |
| 0055 GESTAO ADMINISTRATIVA | | | | |
| 093 MANUTENÇÃO DAS AÇÕES DE VIGILÂNCIA AMBIENTAL PROJETO | 40.000,00 | 42.000,00 | 44.000,00 | 46.200,00 |
| 8 ASSISTÊNCIA SOCIAL | | | | |
| 241 ASSISTÊNCIA À PESSOA IDOSA | | | | |
| 0060 GESTÃO DA POLÍTICA PÚBLICA PARA O IDOSO | | | | |
| 183 MANUTENÇÃO DO PROGRAMA GUARDA SÊNIOR ATIVIDADE | 5.824.000,00 | 6.115.274,00 | 6.421.037,00 | 6.742.089,00 |
| 243 ASSISTÊNCIA À CRIANÇA E AO ADOLESCENTE | | | | |
| 0013 ATENÇÃO À CRIANÇA E AO ADOLESCENTE | | | | |
| 182 MANUTENÇÃO DO PROGRAMA GUARDA MIRIM ATIVIDADE | 793.600,00 | 833.498,00 | 875.171,00 | 918.931,00 |
| 38.03 SECRETARIA EXECUTIVA DE DEFESA CIVIL | | | | |
| 4 ADMINISTRAÇÃO | | | | |
| 182 DEFESA CIVIL | | | | |
| 0055 GESTAO ADMINISTRATIVA | | | | |
| 202 MANUTENÇÃO DOS SERVIÇOS ADMINISTRATIVOS ATIVIDADE | 6.801.700,00 | 7.141.970,00 | 7.498.937,00 | 7.873.959,00 |
| 0143 SEGURANÇA PÚBLICA | | | | |
| 147 MANUTENÇÃO DAS BASES OPERACIONAIS DA DEFESA CIVIL ATIVIDADE | 400.000,00 | 420.000,00 | 441.000,00 | 463.050,00 |
| 6 SEGURANÇA PÚBLICA | | | | |
| 182 DEFESA CIVIL | | | | |
| 0115 PROTEÇÃO, COMBATE E ASSISTÊNCIA EM CALAMIDADES | | | | |
| 070 IMPLANTAÇÃO E MANUTENÇÃO DO CENTRO DE MONITORAMENTO E OPERAÇÕES (CMO) PROJETO | 1.034.000,00 | 980.700,00 | 1.029.500,00 | 1.080.800,00 |
| 0143 SEGURANÇA PÚBLICA | | | | |
| 147 MANUTENÇÃO DAS BASES OPERACIONAIS DA DEFESA CIVIL ATIVIDADE | 402.500,00 | 422.600,00 | 443.700,00 | 465.800,00 |
| 99 RESERVAS | | | | |
| 999 RESERVA DE CONTINGÊNCIA | | | | |
| 0143 SEGURANÇA PÚBLICA | | | | |
| 999 RESERVA DE CONTINGÊNCIA OPERAÇÃO ESPECIAL | 450.000,00 | 472.500,00 | 496.100,00 | 520.900,00 |
| 39.01 SECRETARIA MUNICIPAL MOBILIDADE URBANA | | | | |

| UG / Unidade / Função / Subfunção / Programa / Ação | 2026 (R\$) | 2027 (R\$) | 2028 (R\$) | 2029 (R\$) |
|--|----------------|----------------|----------------|----------------|
| 26 TRANSPORTE | | | | |
| 122 ADMINISTRAÇÃO GERAL | | | | |
| 0055 GESTAO ADMINISTRATIVA | | | | |
| 202 MANUTENÇÃO DOS SERVIÇOS ADMINISTRATIVOS ATIVIDADE | 35.540.200,00 | 37.577.110,00 | 39.505.984,00 | 41.531.294,00 |
| 782 TRANSPORTE RODOVIÁRIO | | | | |
| 0064 GESTÃO DE SISTEMAS DE TERMINAIS RODOVIÁRIOS E ESTACIONAMENTOS | | | | |
| 099 OBRAS DE INFRAESTRUTURA URBANA PROJETO | 311.800,00 | 330.800,00 | 350.500,00 | 371.400,00 |
| 206 MANUTENÇÃO DOS TERMINAIS RODOVIÁRIOS ATIVIDADE | 1.850.000,00 | 1.942.500,00 | 2.039.625,00 | 2.141.606,00 |
| 0075 GESTÃO MUNICIPAL DO TRANSPORTE PÚBLICO | | | | |
| 290 SUBSÍDIO FINANCEIRO PARA O TRANSPORTE PÚBLICO NOS TERMOS DA LEI MUNICIPAL Nº 3.972/2013 ATIVIDADE | 130.495.900,00 | 137.920.700,00 | 145.716.600,00 | 150.298.650,00 |
| 0097 MODERNIZAÇÃO DA INFRAESTRUTURA URBANA | | | | |
| 099 OBRAS DE INFRAESTRUTURA URBANA PROJETO | 1.000.000,00 | 1.670.300,00 | 2.353.100,00 | 0,00 |
| 54.01 SECRETARIA MUNICIPAL DE AGROECONOMIA | | | | |
| 20 AGRICULTURA | | | | |
| 122 ADMINISTRAÇÃO GERAL | | | | |
| 0055 GESTAO ADMINISTRATIVA | | | | |
| 202 MANUTENÇÃO DOS SERVIÇOS ADMINISTRATIVOS ATIVIDADE | 8.441.500,00 | 8.863.559,00 | 9.306.551,00 | 9.771.765,00 |
| 605 ABASTECIMENTO | | | | |
| 0039 DESENVOLVIMENTO RURAL | | | | |
| 046 DESENVOLVIMENTO DE PROJETOS PARA A COMERCIALIZAÇÃO AGROPECUÁRIA PROJETO | 190.000,00 | 199.500,00 | 209.300,00 | 219.700,00 |
| 130 MANUTENÇÃO DE PROJETOS PARA A COMERCIALIZAÇÃO AGROPECUÁRIA ATIVIDADE | 400.000,00 | 419.900,00 | 440.900,00 | 462.900,00 |
| 606 EXTENSÃO RURAL | | | | |
| 0039 DESENVOLVIMENTO RURAL | | | | |
| 008 AMPLIAÇÃO E REESTRUTURAÇÃO DO PARQUE DE EXPOSIÇÃO PROJETO | 40.000,00 | 41.900,00 | 43.900,00 | 46.000,00 |
| 014 AQUISIÇÃO DE VEÍCULOS, MÁQUINAS E IMPLEMENTADOS PARA PATRULHA MECANIZADA PROJETO | 65.000,00 | 1.000,00 | 1.000,00 | 1.000,00 |
| 108 REALIZAÇÃO DE EVENTOS AGROPECUÁRIOS PROJETO | 1.910.000,00 | 2.005.500,00 | 2.105.700,00 | 2.210.900,00 |
| 029 ASSISTÊNCIA TÉCNICA AGRÍCOLA E VETERINÁRIA AO PRODUTOR RURAL ATIVIDADE | 210.000,00 | 220.500,00 | 231.400,00 | 242.900,00 |
| 141 MANUTENÇÃO DA PATRULHA MECANIZADA ATIVIDADE | 10.501.000,00 | 3.745.900,00 | 3.893.200,00 | 4.045.700,00 |
| 155 MANUTENÇÃO DE PROJETOS PARA PRODUÇÃO PECUÁRIA ATIVIDADE | 1.400.500,00 | 1.769.100,00 | 1.857.600,00 | 1.950.300,00 |
| 176 MANUTENÇÃO DO PARQUE DE EXPOSIÇÕES ATIVIDADE | 2.025.000,00 | 1.162.467,00 | 1.218.736,00 | 1.279.432,00 |
| 198 MANUTENÇÃO DOS HORTOS MUNICIPAIS ATIVIDADE | 142.000,00 | 146.600,00 | 151.300,00 | 156.300,00 |
| 285 SERVIÇO DE INSPEÇÃO MUNICIPAL (S.I.M) ATIVIDADE | 40.000,00 | 41.200,00 | 42.400,00 | 43.700,00 |
| 608 PROMOÇÃO DA PRODUÇÃO AGROPECUÁRIA | | | | |
| 0039 DESENVOLVIMENTO RURAL | | | | |
| 062 IMPLANTAÇÃO DE PROJETOS AGRÍCOLAS PROJETO | 120.000,00 | 125.900,00 | 132.200,00 | 138.600,00 |
| 112 REFORMA DO CEASA PROJETO | 10.000,00 | 10.000,00 | 10.000,00 | 10.000,00 |
| 154 MANUTENÇÃO DE PROJETOS DE PRODUÇÃO AGRÍCOLA ATIVIDADE | 215.000,00 | 225.700,00 | 236.800,00 | 248.700,00 |
| 57.01 SECRETARIA MUNICIPAL DE ADMINISTRAÇÃO | | | | |
| 4 ADMINISTRAÇÃO | | | | |
| 122 ADMINISTRAÇÃO GERAL | | | | |
| 0055 GESTAO ADMINISTRATIVA | | | | |
| 018 CAPACITAÇÃO DE RECURSOS HUMANOS PROJETO | 10.000,00 | 10.500,00 | 11.000,00 | 11.500,00 |

| UG / Unidade / Função / Subfunção / Programa / Ação | 2026 (R\$) | 2027 (R\$) | 2028 (R\$) | 2029 (R\$) |
|---|---------------|---------------|---------------|---------------|
| 080 EXECUÇÃO DAS ATIVIDADES LOGÍSTICAS ATIVIDADE | 5.110.000,00 | 5.365.500,00 | 5.633.775,00 | 5.915.464,00 |
| 081 EXECUÇÃO DAS ATIVIDADES OPERACIONAIS ATIVIDADE | 9.180.000,00 | 9.639.000,00 | 10.120.950,00 | 10.626.998,00 |
| 196 MANUTENÇÃO DOS CENTROS ADMINISTRATIVOS ATIVIDADE | 946.000,00 | 993.200,00 | 1.042.700,00 | 1.094.500,00 |
| 202 MANUTENÇÃO DOS SERVIÇOS ADMINISTRATIVOS ATIVIDADE | 8.754.000,00 | 9.191.642,00 | 9.651.080,00 | 10.133.249,00 |
| 57.03 SECRETARIA EXECUTIVA DE PATRIMÔNIO | | | | |
| 4 ADMINISTRAÇÃO | | | | |
| 122 ADMINISTRAÇÃO GERAL | | | | |
| 0055 GESTAO ADMINISTRATIVA | | | | |
| 023 CERCAMENTO DOS PRÓPRIOS MUNICIPAIS PROJETO | 140.000,00 | 147.000,00 | 154.200,00 | 161.900,00 |
| 103 GESTÃO E MANUTENÇÃO DO PATRIMÔNIO ATIVIDADE | 185.000,00 | 194.200,00 | 203.700,00 | 213.800,00 |
| 202 MANUTENÇÃO DOS SERVIÇOS ADMINISTRATIVOS ATIVIDADE | 3.164.300,00 | 3.321.170,00 | 3.483.580,00 | 3.655.153,00 |
| 128 FORMAÇÃO DE RECURSOS HUMANOS | | | | |
| 0055 GESTAO ADMINISTRATIVA | | | | |
| 018 CAPACITAÇÃO DE RECURSOS HUMANOS PROJETO | 68.500,00 | 71.900,00 | 75.350,00 | 79.053,00 |
| 57.06 SEC EXEC LICITAÇÕES CONTRATOS E PARCERIA | | | | |
| 4 ADMINISTRAÇÃO | | | | |
| 122 ADMINISTRAÇÃO GERAL | | | | |
| 0055 GESTAO ADMINISTRATIVA | | | | |
| 202 MANUTENÇÃO DOS SERVIÇOS ADMINISTRATIVOS ATIVIDADE | 5.600.000,00 | 5.880.000,00 | 6.173.900,00 | 6.482.600,00 |
| 57.07 SEC EXECUTIVA DE DEFESA DO CONSUMIDOR | | | | |
| 14 DIREITOS DA CIDADANIA | | | | |
| 122 ADMINISTRAÇÃO GERAL | | | | |
| 0055 GESTAO ADMINISTRATIVA | | | | |
| 202 MANUTENÇÃO DOS SERVIÇOS ADMINISTRATIVOS ATIVIDADE | 3.629.500,00 | 3.811.139,00 | 4.001.695,00 | 4.201.780,00 |
| 58.01 SECRETARIA MUNICIPAL DE INFRAESTRUTURA | | | | |
| 4 ADMINISTRAÇÃO | | | | |
| 122 ADMINISTRAÇÃO GERAL | | | | |
| 0047 EXPANSÃO E MELHORIA DA REDE FÍSICA PÚBLICA MUNICIPAL | | | | |
| 280 REFORMA DE IMÓVEIS LOCADOS OU PRÓPRIOS DO MUNICÍPIO ATIVIDADE | 2.000.000,00 | 2.100.000,00 | 2.204.900,00 | 2.315.100,00 |
| 0055 GESTAO ADMINISTRATIVA | | | | |
| 081 EXECUÇÃO DAS ATIVIDADES OPERACIONAIS ATIVIDADE | 8.350.000,00 | 8.767.500,00 | 9.205.800,00 | 9.666.100,00 |
| 202 MANUTENÇÃO DOS SERVIÇOS ADMINISTRATIVOS ATIVIDADE | 8.535.100,00 | 8.961.952,00 | 9.410.048,00 | 9.880.552,00 |
| 15 URBANISMO | | | | |
| 451 INFRA-ESTRUTURA URBANA | | | | |
| 0097 MODERNIZAÇÃO DA INFRAESTRUTURA URBANA | | | | |
| 059 DESENVOLVIMENTO URBANO E INFRAESTRUTURA ATIVIDADE | 30.714.800,00 | 32.249.900,00 | 33.862.800,00 | 35.555.900,00 |
| 238 MANUTENÇÃO, MELHORIA E PAVIMENTAÇÃO DE VIAS E ESTRADAS ATIVIDADE | 9.000.000,00 | 9.450.000,00 | 9.922.500,00 | 10.418.600,00 |
| 452 SERVIÇOS URBANOS | | | | |
| 0008 ARBORIZAÇÃO E PAISAGISMO | | | | |
| 278 REALIZAÇÃO DE PLANTIO E MANUTENÇÃO DE MUDAS EM ÁREAS PRIORITÁRIAS NO MUNICÍPIO ATIVIDADE | 14.400.000,00 | 15.120.000,00 | 15.876.000,00 | 16.669.800,00 |
| 0057 GESTÃO DA CIDADE | | | | |
| 130 URBANIZAÇÃO DE LOGRADOUROS PROJETO | 2.000.000,00 | 2.100.000,00 | 2.205.000,00 | 2.315.200,00 |
| 813 LAZER | | | | |

| UG / Unidade / Função / Subfunção / Programa / Ação | 2026 (R\$) | 2027 (R\$) | 2028 (R\$) | 2029 (R\$) |
|--|----------------|----------------|----------------|----------------|
| 0047 EXPANSÃO E MELHORIA DA REDE FÍSICA PÚBLICA MUNICIPAL | | | | |
| 066 EDUCAÇÃO, CULTURA, ESPORTE E LAZER ATIVIDADE | 500.000,00 | 4.770.300,00 | 15.400.000,00 | 2.477.300,00 |
| 17 SANEAMENTO | | | | |
| 512 SANEAMENTO BÁSICO URBANO | | | | |
| 0125 SANEAMENTO BÁSICO | | | | |
| 128 MACRODRENAGEM ATIVIDADE | 24.500.000,00 | 25.725.000,00 | 27.011.250,00 | 28.361.813,00 |
| 58.02 SECRETARIA EXECUTIVA DE OBRAS | | | | |
| 4 ADMINISTRAÇÃO | | | | |
| 122 ADMINISTRAÇÃO GERAL | | | | |
| 0047 EXPANSÃO E MELHORIA DA REDE FÍSICA PÚBLICA MUNICIPAL | | | | |
| 280 REFORMA DE IMÓVEIS LOCADOS OU PRÓPRIOS DO MUNICÍPIO ATIVIDADE | 21.139.000,00 | 22.195.900,00 | 23.305.700,00 | 24.471.000,00 |
| 0055 GESTAO ADMINISTRATIVA | | | | |
| 202 MANUTENÇÃO DOS SERVIÇOS ADMINISTRATIVOS ATIVIDADE | 30.126.200,00 | 31.632.679,00 | 33.214.287,00 | 34.874.952,25 |
| 15 URBANISMO | | | | |
| 451 INFRA-ESTRUTURA URBANA | | | | |
| 0047 EXPANSÃO E MELHORIA DA REDE FÍSICA PÚBLICA MUNICIPAL | | | | |
| 030 CONSTRUÇÃO DE PONTES E PRAÇAS PROJETO | 11.613.000,00 | 12.193.600,00 | 12.803.200,00 | 13.443.300,00 |
| 239 MANUTENÇÃO, REFORMA E IMPLANTAÇÃO DE NOVAS PRAÇAS E JARDINS ATIVIDADE | 12.847.000,00 | 13.489.300,00 | 14.163.700,00 | 14.871.800,00 |
| 0097 MODERNIZAÇÃO DA INFRAESTRUTURA URBANA | | | | |
| 099 OBRAS DE INFRAESTRUTURA URBANA PROJETO | 100.678.000,00 | 105.711.900,00 | 110.997.400,00 | 116.547.300,00 |
| 059 DESENVOLVIMENTO URBANO E INFRAESTRUTURA ATIVIDADE | 450.000,00 | 472.500,00 | 496.125,00 | 520.931,00 |
| 150 MANUTENÇÃO DE EQUIPAMENTOS URBANOS ATIVIDADE | 31.748.000,00 | 33.335.400,00 | 35.002.125,00 | 36.231.237,00 |
| 245 OBRAS DO ORÇAMENTO PARTICIPATIVO ATIVIDADE | 29.000.000,00 | 24.000.000,00 | 24.000.000,00 | 24.000.000,00 |
| 452 SERVIÇOS URBANOS | | | | |
| 0097 MODERNIZAÇÃO DA INFRAESTRUTURA URBANA | | | | |
| 103 PAVIMENTAÇÃO DE VIAS PROJETO | 1.252.000,00 | 1.314.600,00 | 1.380.300,00 | 1.449.300,00 |
| 782 TRANSPORTE RODOVIÁRIO | | | | |
| 0097 MODERNIZAÇÃO DA INFRAESTRUTURA URBANA | | | | |
| 088 INFRAESTRUTURA DA ESTRADA ENTRE O FRADE E O PORTAL DO SANA PROJETO | 20.099.000,00 | 21.103.900,00 | 22.159.000,00 | 23.266.900,00 |
| 17 SANEAMENTO | | | | |
| 451 INFRA-ESTRUTURA URBANA | | | | |
| 0097 MODERNIZAÇÃO DA INFRAESTRUTURA URBANA | | | | |
| 064 DRENAGEM DA AROEIRA ATIVIDADE | 11.901.000,00 | 12.496.000,00 | 13.120.800,00 | 13.776.800,00 |
| 452 SERVIÇOS URBANOS | | | | |
| 0097 MODERNIZAÇÃO DA INFRAESTRUTURA URBANA | | | | |
| 128 MACRODRENAGEM ATIVIDADE | 15.646.800,00 | 16.429.000,00 | 17.250.400,00 | 18.112.800,00 |
| 58.03 SEC EXECUTIVA DE SERVIÇOS PÚBLICOS | | | | |
| 4 ADMINISTRAÇÃO | | | | |
| 122 ADMINISTRAÇÃO GERAL | | | | |
| 0055 GESTAO ADMINISTRATIVA | | | | |
| 080 EXECUÇÃO DAS ATIVIDADES LOGÍSTICAS ATIVIDADE | 21.000.000,00 | 22.050.000,00 | 23.152.500,00 | 24.310.125,00 |
| 202 MANUTENÇÃO DOS SERVIÇOS ADMINISTRATIVOS ATIVIDADE | 24.423.600,00 | 25.667.359,00 | 26.926.228,00 | 27.888.339,00 |
| 15 URBANISMO | | | | |

| UG / Unidade / Função / Subfunção / Programa / Ação | 2026 (R\$) | 2027 (R\$) | 2028 (R\$) | 2029 (R\$) |
|---|----------------|----------------|----------------|----------------|
| 451 INFRA-ESTRUTURA URBANA | | | | |
| 0077 ILUMINAÇÃO PÚBLICA | | | | |
| 006 AMPLIAÇÃO E MELHORIA DA REDE DE ILUMINAÇÃO PÚBLICA PROJETO | 30.190.700,00 | 31.831.900,00 | 33.547.300,00 | 35.355.950,00 |
| 140 MANUTENÇÃO DA ILUMINAÇÃO PÚBLICA DAS UNIDADES ADMINISTRATIVAS, ESCOLARES E DE SAÚDE. ATIVIDADE | 33.500.000,00 | 34.900.000,00 | 36.670.000,00 | 38.513.500,00 |
| 0097 MODERNIZAÇÃO DA INFRAESTRUTURA URBANA | | | | |
| 160 MANUTENÇÃO DO CALÇAMENTO, ASFALTO, TAPA BURACO, CALÇADAS E PARALELOS ATIVIDADE | 40.196.400,00 | 41.706.641,00 | 43.843.497,00 | 41.095.092,50 |
| 452 SERVIÇOS URBANOS | | | | |
| 0074 GESTÃO INTEGRADA DE RESÍDUOS | | | | |
| 129 MANEJO DE RESÍDUOS SÓLIDOS URBANOS ATIVIDADE | 162.971.800,00 | 178.985.500,00 | 188.432.050,00 | 181.716.487,50 |
| 17 SANEAMENTO | | | | |
| 451 INFRA-ESTRUTURA URBANA | | | | |
| 0125 SANEAMENTO BÁSICO | | | | |
| 063 DRAGAGEM DE RIOS, LAGOS E CANAIS ATIVIDADE | 6.200.000,00 | 6.510.000,00 | 6.835.500,00 | 7.177.275,00 |
| 191 MANUTENÇÃO DO SISTEMA DE ABASTECIMENTO DE ÁGUA POTÁVEL EM CAMINHÃO PIPA ATIVIDADE | 13.200.000,00 | 13.860.000,00 | 14.553.000,00 | 15.280.650,00 |
| 211 MANUTENÇÃO E CONSTRUÇÃO DE GALERIA DE ÁGUAS PLUVIAIS ATIVIDADE | 23.250.000,00 | 24.412.500,00 | 25.633.125,00 | 26.914.781,00 |
| 18 GESTÃO AMBIENTAL | | | | |
| 541 PRESERVAÇÃO E CONSERVAÇÃO AMBIENTAL | | | | |
| 0008 ARBORIZAÇÃO E PAISAGISMO | | | | |
| 278 REALIZAÇÃO DE PLANTIO E MANUTENÇÃO DE MUDAS EM ÁREAS PRIORITÁRIAS NO MUNICÍPIO ATIVIDADE | 20.000.000,00 | 21.000.000,00 | 22.050.000,00 | 23.152.500,00 |
| 283 RESTAURAÇÃO FLORESTAL ATIVIDADE | 20.000.000,00 | 21.000.000,00 | 22.050.000,00 | 23.152.500,00 |
| 58.04 SECRETARIA EXECUTIVA DE INTERIOR | | | | |
| 4 ADMINISTRAÇÃO | | | | |
| 122 ADMINISTRAÇÃO GERAL | | | | |
| 0038 DESENVOLVIMENTO REGIÃO SERRANA | | | | |
| 011 APOIO A EVENTOS E PROJETOS SOCIAIS, CULTURAIS E COMUNITÁRIOS PROJETO | 10.000,00 | 10.500,00 | 11.000,00 | 11.500,00 |
| 0055 GESTÃO ADMINISTRATIVA | | | | |
| 202 MANUTENÇÃO DOS SERVIÇOS ADMINISTRATIVOS ATIVIDADE | 7.810.700,00 | 8.201.352,00 | 8.611.369,00 | 9.041.902,00 |
| 451 INFRA-ESTRUTURA URBANA | | | | |
| 0038 DESENVOLVIMENTO REGIÃO SERRANA | | | | |
| 156 MANUTENÇÃO DE RIOS, CACHOEIRAS E NASCENTES ATIVIDADE | 200.000,00 | 210.000,00 | 220.400,00 | 231.400,00 |
| 0096 MODERNIZAÇÃO DA INFRAESTRUTURA RURAL | | | | |
| 039 CONTRUÇÃO DE PRÉDIOS PÚBLICOS PROJETO | 10.000,00 | 10.500,00 | 11.000,00 | 11.500,00 |
| 14 DIREITOS DA CIDADANIA | | | | |
| 451 INFRA-ESTRUTURA URBANA | | | | |
| 0096 MODERNIZAÇÃO DA INFRAESTRUTURA RURAL | | | | |
| 139 AMPLIAÇÃO DE CEMITÉRIOS MUNICIPAIS PROJETO | 30.000,00 | 31.500,00 | 33.000,00 | 34.600,00 |
| 15 URBANISMO | | | | |
| 451 INFRA-ESTRUTURA URBANA | | | | |
| 0038 DESENVOLVIMENTO REGIÃO SERRANA | | | | |
| 156 MANUTENÇÃO DE RIOS, CACHOEIRAS E NASCENTES ATIVIDADE | 19.200,00 | 20.100,00 | 21.100,00 | 22.100,00 |
| 0096 MODERNIZAÇÃO DA INFRAESTRUTURA RURAL | | | | |
| 030 CONSTRUÇÃO DE PONTES E PRAÇAS PROJETO | 800.000,00 | 840.000,00 | 882.000,00 | 926.100,00 |
| 120 RESTRUTURAÇÃO DE ESTRADAS VICINAIS PROJETO | 500.000,00 | 892.700,00 | 940.100,00 | 987.500,00 |

| UG / Unidade / Função / Subfunção / Programa / Ação | 2026 (R\$) | 2027 (R\$) | 2028 (R\$) | 2029 (R\$) |
|--|---------------|---------------|---------------|---------------|
| 139 AMPLIAÇÃO DE CEMITÉRIOS MUNICIPAIS PROJETO | 20.000,00 | 21.000,00 | 22.000,00 | 23.100,00 |
| 049 CONSTRUÇÃO E MANUTENÇÃO DE EQUIPAMENTOS URBANOS ATIVIDADE | 260.000,00 | 2.250,00 | 2.500,00 | 3.600,00 |
| 152 MANUTENÇÃO DE PONTES E PRAÇAS ATIVIDADE | 180.000,00 | 94.528,00 | 99.860,00 | 105.242,00 |
| 153 MANUTENÇÃO DE PRÉDIOS PÚBLICOS ATIVIDADE | 100.000,00 | 102.500,00 | 104.600,00 | 108.300,00 |
| 160 MANUTENÇÃO DO CALÇAMENTO, ASFALTO, TAPA BURACO, CALÇADAS E PARALELOS ATIVIDADE | 3.150.000,00 | 3.307.500,00 | 3.472.875,00 | 3.646.519,00 |
| 238 MANUTENÇÃO, MELHORIA E PAVIMENTAÇÃO DE VIAS E ESTRADAS ATIVIDADE | 400.000,00 | 420.000,00 | 440.900,00 | 462.900,00 |
| 58.05 SECRETARIA EXECUTIVA DE SANEAMENTO | | | | |
| 17 SANEAMENTO | | | | |
| 122 ADMINISTRAÇÃO GERAL | | | | |
| 0055 GESTAO ADMINISTRATIVA | | | | |
| 202 MANUTENÇÃO DOS SERVIÇOS ADMINISTRATIVOS ATIVIDADE | 8.346.900,00 | 8.764.398,00 | 9.202.618,00 | 9.662.750,00 |
| 451 INFRA-ESTRUTURA URBANA | | | | |
| 0125 SANEAMENTO BÁSICO | | | | |
| 102 PARCERIA PÚBLICA PRIVADA DO SES PROJETO | 70.000.000,00 | 73.500.000,00 | 77.175.000,00 | 81.033.750,00 |
| 511 SANEAMENTO BÁSICO RURAL | | | | |
| 0125 SANEAMENTO BÁSICO | | | | |
| 190 MANUTENÇÃO DO SISTEMA DE ABASTECIMENTO DE ÁGUA ATIVIDADE | 6.550.000,00 | 6.877.500,00 | 7.221.375,00 | 7.582.444,00 |
| 512 SANEAMENTO BÁSICO URBANO | | | | |
| 0125 SANEAMENTO BÁSICO | | | | |
| 192 MANUTENÇÃO DO SISTEMA DE ESGOTAMENTO SANITÁRIO ATIVIDADE | 6.050.000,00 | 6.352.500,00 | 6.670.125,00 | 7.003.631,00 |
| 195 MANUTENÇÃO DO TRATAMENTO INTRADOMICILIAR DE ESGOTO SANITÁRIO ATIVIDADE | 5.500.000,00 | 5.775.000,00 | 6.063.750,00 | 6.366.938,00 |
| 311 FISCALIZAÇÃO DAS ATIVIDADES DE CONTRATO DE PARCERIA PÚBLICA-PRIVADA ATIVIDADE | 222.400,00 | 233.510,00 | 245.090,00 | 257.400,00 |
| 58.06 SECRETARIA EXECUTIVA DE HABITAÇÃO | | | | |
| 16 HABITAÇÃO | | | | |
| 122 ADMINISTRAÇÃO GERAL | | | | |
| 0055 GESTAO ADMINISTRATIVA | | | | |
| 202 MANUTENÇÃO DOS SERVIÇOS ADMINISTRATIVOS ATIVIDADE | 4.969.600,00 | 5.218.190,00 | 5.478.899,00 | 5.752.394,00 |
| 482 HABITAÇÃO URBANA | | | | |
| 0055 GESTAO ADMINISTRATIVA | | | | |
| 018 CAPACITAÇÃO DE RECURSOS HUMANOS PROJETO | 1.000,00 | 1.000,00 | 1.000,00 | 1.000,00 |
| 0076 HABITAR LEGAL | | | | |
| 058 HABITAR LEGAL PROJETO | 5.000,00 | 1.355.800,00 | 1.972.700,00 | 2.626.300,00 |
| 123 TRABALHO TÉCNICO SOCIAL - TTS PROJETO | 361.000,00 | 1.061.000,00 | 1.061.000,00 | 1.061.000,00 |
| 312 URBANIZAÇÃO DE ZONA DE ESPECIAL INTERESSE SOCIAL (ZEIS) ATIVIDADE | 1.005.400,00 | 4.002.000,00 | 4.002.000,00 | 4.002.000,00 |
| 0109 PROMOÇÃO DE ASSISTÊNCIA PÓS-REURB-ZEIS | | | | |
| 373 PROMOÇÃO DE ASSISTÊNCIA PÓS-REURB-ZEIS ATIVIDADE | 2.007.000,00 | 2.136.300,00 | 2.213.300,00 | 2.292.700,00 |
| 0123 REGULARIZAÇÃO URBANÍSTICA E FUNDIÁRIA URBANA | | | | |
| 358 REGULARIZAÇÃO URBANÍSTICA E FUNDIÁRIA URBANA ATIVIDADE | 6.565.200,00 | 2.052.000,00 | 2.052.000,00 | 2.053.000,00 |
| 0133 TRABALHO TÉCNICO SOCIAL - TTS | | | | |
| 123 TRABALHO TÉCNICO SOCIAL - TTS PROJETO | 3.000,00 | 5.000,00 | 3.000,00 | 2.000,00 |
| 58.08 SECRETARIA EXECUTIVA DE CEMITÉRIOS | | | | |
| 8 ASSISTÊNCIA SOCIAL | | | | |
| 122 ADMINISTRAÇÃO GERAL | | | | |

| UG / Unidade / Função / Subfunção / Programa / Ação | 2026 (R\$) | 2027 (R\$) | 2028 (R\$) | 2029 (R\$) |
|--|---------------|---------------|---------------|---------------|
| 0055 GESTAO ADMINISTRATIVA | | | | |
| 202 MANUTENÇÃO DOS SERVIÇOS ADMINISTRATIVOS ATIVIDADE | 2.531.100,00 | 2.657.831,00 | 2.790.620,00 | 2.930.152,00 |
| 451 INFRA-ESTRUTURA URBANA | | | | |
| 0097 MODERNIZAÇÃO DA INFRAESTRUTURA URBANA | | | | |
| 231 MANUTENÇÃO E OPERACIONALIZAÇÃO DOS CEMITÉRIOS DO MUNICÍPIO ATIVIDADE | 2.468.900,00 | 2.581.100,00 | 2.710.000,00 | 2.845.400,00 |
| 59.01 SECRETARIA MUNICIPAL DE ESPORTE | | | | |
| 27 DESPORTO E LAZER | | | | |
| 122 ADMINISTRAÇÃO GERAL | | | | |
| 0055 GESTAO ADMINISTRATIVA | | | | |
| 018 CAPACITAÇÃO DE RECURSOS HUMANOS PROJETO | 61.200,00 | 64.260,00 | 67.473,00 | 70.846,65 |
| 202 MANUTENÇÃO DOS SERVIÇOS ADMINISTRATIVOS ATIVIDADE | 16.860.900,00 | 17.704.013,00 | 18.589.214,00 | 19.518.649,26 |
| 811 DESPORTO DE RENDIMENTO | | | | |
| 0050 FORMAÇÃO E DESENVOLVIMENTO DE ATLETAS DE ALTO RENDIMENTO | | | | |
| 091 LAPICEN - LABORATÓRIO DE PESQUISA E INOVAÇÃO EM CIÊNCIA DO ESPORTE E NUTRIÇÃO PROJETO | 90.000,00 | 94.500,00 | 99.225,00 | 104.186,26 |
| 158 MANUTENÇÃO DO BOLSA ATLETA ATIVIDADE | 6.000.000,00 | 6.300.000,00 | 6.615.000,00 | 6.945.751,00 |
| 276 REALIZAÇÃO DE EVENTOS ESPORTIVOS ATIVIDADE | 234.900,00 | 246.577,00 | 258.905,50 | 271.874,99 |
| 812 DESPORTO COMUNITÁRIO | | | | |
| 0085 MACAÉ EM MOVIMENTO: PROMOÇÃO DO ESPORTE E DO LAZER | | | | |
| 054 ESCOLA DE ESPORTES RADICAIS PROJETO | 5.000,00 | 5.250,00 | 5.512,50 | 5.788,15 |
| 068 IMPLANTAÇÃO E MANUTENÇÃO DE ACADEMIAS PROJETO | 5.000,00 | 5.250,00 | 5.512,50 | 5.788,15 |
| 052 CRAQUES DO FUTURO ATIVIDADE | 411.000,00 | 431.550,00 | 453.127,50 | 475.783,88 |
| 074 ESPORTE INCLUSIVO ATIVIDADE | 3.000,00 | 3.150,00 | 3.307,50 | 3.472,89 |
| 076 ESPORTE RECREATIVO E DE LAZER PARA POPULAÇÃO ATIVIDADE | 5.000,00 | 5.250,00 | 5.512,50 | 5.788,15 |
| 276 REALIZAÇÃO DE EVENTOS ESPORTIVOS ATIVIDADE | 2.505.000,00 | 2.630.250,00 | 2.761.762,50 | 2.899.775,65 |
| 356 MOVIMENTE-SE ATIVIDADE | 4.000,00 | 4.200,00 | 4.410,00 | 4.630,52 |
| 359 LUTANDO POR MACAÉ ATIVIDADE | 5.000,00 | 5.250,00 | 5.512,50 | 5.788,15 |
| 360 MANUTENÇÃO DO ESTÁDIO MUNICIPAL ATIVIDADE | 5.000,00 | 5.250,00 | 5.512,50 | 5.788,15 |
| 361 MANUTENÇÃO DO GINÁSIO POLIESPORTIVO MUNICIPAL ATIVIDADE | 4.000,00 | 4.200,00 | 4.410,00 | 4.630,52 |
| 60.01 SECRETARIA MUNICIPAL DE CULTURA | | | | |
| 13 CULTURA | | | | |
| 122 ADMINISTRAÇÃO GERAL | | | | |
| 0055 GESTAO ADMINISTRATIVA | | | | |
| 202 MANUTENÇÃO DOS SERVIÇOS ADMINISTRATIVOS ATIVIDADE | 12.395.500,00 | 13.015.302,00 | 13.666.016,00 | 14.348.987,00 |
| 391 PATRIMÔNIO HISTÓRICO, ARTÍSTICO E ARQUEOLÓGICO | | | | |
| 0097 MODERNIZAÇÃO DA INFRAESTRUTURA URBANA | | | | |
| 009 AMPLIAÇÃO, ADEQUAÇÃO E MANUTENÇÃO DA INFRAESTRUTURA PROJETO | 7.001.000,00 | 7.351.000,00 | 7.718.600,00 | 8.104.475,00 |
| 392 DIFUSÃO CULTURAL | | | | |
| 0110 PROMOÇÃO E DIFUSÃO CULTURAL | | | | |
| 011 APOIO A EVENTOS E PROJETOS SOCIAIS, CULTURAIS E COMUNITÁRIOS PROJETO | 21.000,00 | 22.000,00 | 23.100,00 | 24.100,00 |
| 018 CAPACITAÇÃO DE RECURSOS HUMANOS PROJETO | 10.000,00 | 10.500,00 | 11.000,00 | 11.500,00 |
| 020 CAPTAÇÃO DE RECURSOS E FOMENTO A PARCERIAS COM GOVERNO FEDERAL E ESTADUAL PROJETO | 4.500,00 | 4.700,00 | 5.100,00 | 5.300,00 |

| UG / Unidade / Função / Subfunção / Programa / Ação | 2026 (R\$) | 2027 (R\$) | 2028 (R\$) | 2029 (R\$) |
|---|--------------|--------------|--------------|--------------|
| 060 IMPLANTAÇÃO DE PÓLOS E TENDAS CULTURAIS PROJETO | 977.100,00 | 1.026.731,00 | 1.078.603,00 | 1.134.558,00 |
| 150 REFORMA DO TEATRO MUNICIPAL PROJETO | 1.201.000,00 | 1.261.000,00 | 1.324.100,00 | 1.390.200,00 |
| 138 MANUTENÇÃO DA ESCOLA DE DANÇA ATIVIDADE | 150.000,00 | 157.500,00 | 165.300,00 | 173.510,00 |
| 139 MANUTENÇÃO DA ESCOLA DE MÚSICA E ARTES - EMART ATIVIDADE | 180.000,00 | 189.000,00 | 198.300,00 | 208.200,00 |
| 149 MANUTENÇÃO DE BIBLIOTECAS PÚBLICAS MUNICIPAIS ATIVIDADE | 30.000,00 | 31.500,00 | 33.000,00 | 34.500,00 |
| 164 MANUTENÇÃO DO CONSELHO MUNICIPAL DE CULTURA ATIVIDADE | 3.000,00 | 3.000,00 | 3.300,00 | 3.300,00 |
| 177 MANUTENÇÃO POLOS CULTURAIS ATIVIDADE | 70.000,00 | 73.500,00 | 77.100,00 | 80.800,00 |
| 193 MANUTENÇÃO DO SOLAR DOS MELLOES ATIVIDADE | 30.000,00 | 31.500,00 | 33.000,00 | 34.500,00 |
| 275 REALIZAÇÃO DE EVENTOS CULTURAIS ATIVIDADE | 2.750.500,00 | 2.888.000,00 | 3.032.300,00 | 3.183.800,00 |
| 381 INCENTIVO AO ARTESANATO LOCAL ATIVIDADE | 85.000,00 | 89.200,00 | 93.500,00 | 98.000,00 |
| 382 MANUTENÇÃO DO PATRIMÔNIO HISTÓRICO ATIVIDADE | 559.900,00 | 587.767,00 | 617.181,00 | 648.070,00 |
| 383 MANUTENÇÃO DE GALERIAS DE ARTES ATIVIDADE | 2.000,00 | 2.000,00 | 2.200,00 | 2.200,00 |
| 384 Apoio a instituições Culturais ATIVIDADE | 531.000,00 | 557.500,00 | 585.200,00 | 614.300,00 |
| 61.01 SEC MUN DE POLÍTICAS PARA AS MULHERES | | | | |
| 4 ADMINISTRAÇÃO | | | | |
| 122 ADMINISTRAÇÃO GERAL | | | | |
| 0055 GESTAO ADMINISTRATIVA | | | | |
| 202 MANUTENÇÃO DOS SERVIÇOS ADMINISTRATIVOS ATIVIDADE | 3.194.700,00 | 3.354.617,00 | 3.522.148,00 | 3.698.321,00 |
| 8 ASSISTÊNCIA SOCIAL | | | | |
| 422 DIREITOS INDIVIDUAIS, COLETIVOS E DIFUSOS | | | | |
| 0103 POLITICAS PUBLICAS PARA AS MULHERES | | | | |
| 146 IMPLANTAÇÃO E MANUTENÇÃO DO ONIBUS LILÁS PROJETO | 350.000,00 | 367.500,00 | 385.800,00 | 405.100,00 |
| 147 IMPLANTAÇÃO E MANUTENÇÃO DO PROJETO SER H PROJETO | 10.000,00 | 10.500,00 | 11.000,00 | 11.500,00 |
| 148 IMPLANTAÇÃO E MANUTENÇÃO DA SALA LILÁS PROJETO | 26.000,00 | 27.300,00 | 28.600,00 | 30.000,00 |
| 149 IMPLEMENTAÇÃO E MANUTENÇÃO DO PROGRAMA MULHERES NA CIENCIA PROJETO | 30.000,00 | 31.500,00 | 33.000,00 | 34.600,00 |
| 018 APOIO A REALIZAÇÃO DE EVENTOS ATIVIDADE | 360.000,00 | 378.000,00 | 396.800,00 | 416.500,00 |
| 039 CENTRO ESPECIALIZADO DE ATENDIMENTO A MULHER ATIVIDADE | 220.000,00 | 231.000,00 | 242.525,00 | 254.601,00 |
| 204 MANUTENÇÃO DOS SERVIÇOS DO CONSELHO MUNICIPAL DA MULHER ATIVIDADE | 20.000,00 | 21.000,00 | 22.025,00 | 23.076,00 |
| 225 MANUTENÇÃO E OPERACIONALIZAÇÃO DO ESPAÇO MULHER CIDADÃ EROSITA FRANÇA LECLERC ATIVIDADE | 150.000,00 | 157.500,00 | 165.325,00 | 173.486,00 |
| 313 MANUTENÇÃO DO PROGRAMA DE DIGNIDADE MENSTRUAL ATIVIDADE | 50.000,00 | 52.500,00 | 55.100,00 | 57.800,00 |
| 314 IMPLANTAÇÃO E MANUTENÇÃO DO QUALIFICA MULHER ATIVIDADE | 400.000,00 | 420.000,00 | 441.000,00 | 463.000,00 |
| 316 SERVIÇO DE ACOLHIMENTO À MULHERES VÍTIMAS DE VIOLÊNCIA ATIVIDADE | 40.000,00 | 42.000,00 | 44.000,00 | 46.200,00 |
| 372 MANUTENÇÃO DO AUXILIO MULHERES LIVRES ATIVIDADE | 800.000,00 | 840.000,00 | 882.000,00 | 926.100,00 |
| 375 IMPLANTAÇÃO E MANUTENÇÃO DO EMPODERA MULHER ATIVIDADE | 50.000,00 | 52.500,00 | 55.100,00 | 57.800,00 |
| 376 IMPLANTAÇÃO E MANUTENÇÃO DO CANAL DE COMUNICAÇÃO ATIVIDADE | 100.000,00 | 105.000,00 | 110.200,00 | 115.600,00 |
| 62.01 SEC MUN POLÍTICAS PROM IGUALDADE RACIAL | | | | |
| 4 ADMINISTRAÇÃO | | | | |
| 122 ADMINISTRAÇÃO GERAL | | | | |
| 0055 GESTAO ADMINISTRATIVA | | | | |
| 202 MANUTENÇÃO DOS SERVIÇOS ADMINISTRATIVOS ATIVIDADE | 2.736.600,00 | 2.873.607,00 | 3.017.011,00 | 3.167.851,00 |
| 8 ASSISTÊNCIA SOCIAL | | | | |

| UG / Unidade / Função / Subfunção / Programa / Ação | 2026 (R\$) | 2027 (R\$) | 2028 (R\$) | 2029 (R\$) |
|--|---------------|---------------|---------------|---------------|
| 422 DIREITOS INDIVIDUAIS, COLETIVOS E DIFUSOS | | | | |
| 0063 GESTÃO DE POLÍTICAS PÚBLICAS DE PROMOÇÃO A IGUALDADE ÉTNICO-RACIAL | | | | |
| 018 APOIO A REALIZAÇÃO DE EVENTOS ATIVIDADE | 720.000,00 | 756.000,00 | 793.700,00 | 833.300,00 |
| 318 MANUTENÇÃO DO DISQUE-RACISMO ATIVIDADE | 100.000,00 | 105.000,00 | 110.200,00 | 115.600,00 |
| 402 CAPACITAÇÃO ANTIRRACISTA ATIVIDADE | 25.000,00 | 26.200,00 | 27.500,00 | 28.900,00 |
| 403 CURSO DE PROFISSIONALIZAÇÃO E CAPACITAÇÃO DE RELAÇÕES ÉTNICO RACIAL AFRO-BRASILEIRA ATIVIDADE | 1.000.000,00 | 1.050.000,00 | 1.102.500,00 | 1.157.600,00 |
| 404 FALA JOVEM ATIVIDADE | 100.000,00 | 105.000,00 | 110.200,00 | 115.700,00 |
| 405 FOMENTO E TRADIÇÕES AFRO-BRASILEIRAS ATIVIDADE | 90.000,00 | 94.500,00 | 99.200,00 | 104.100,00 |
| 406 IMPLANTACAO E MANUTENÇÃO DO CENTRO DE REFERÊNCIA DA IGUALDADE RACIAL ATIVIDADE | 50.000,00 | 52.500,00 | 55.100,00 | 57.800,00 |
| 407 LETRAMENTO RACIAL ATIVIDADE | 160.000,00 | 168.000,00 | 176.400,00 | 185.200,00 |
| 408 REALIZAÇÃO DA SEMANA DE CONSCIÊNCIA NEGRA ATIVIDADE | 100.000,00 | 105.000,00 | 110.200,00 | 115.700,00 |
| 63.01 SEC MUNL DE PROTEÇÃO E DEFESA DO ANIMAL | | | | |
| 18 GESTÃO AMBIENTAL | | | | |
| 122 ADMINISTRAÇÃO GERAL | | | | |
| 0055 GESTAO ADMINISTRATIVA | | | | |
| 202 MANUTENÇÃO DOS SERVIÇOS ADMINISTRATIVOS ATIVIDADE | 2.567.100,00 | 2.630.617,00 | 2.729.648,00 | 2.699.631,00 |
| 128 FORMAÇÃO DE RECURSOS HUMANOS | | | | |
| 0082 MACAÉ AMIGA DOS ANIMAIS | | | | |
| 018 CAPACITAÇÃO DE RECURSOS HUMANOS PROJETO | 20.000,00 | 30.000,00 | 35.000,00 | 40.000,00 |
| 541 PRESERVAÇÃO E CONSERVAÇÃO AMBIENTAL | | | | |
| 0082 MACAÉ AMIGA DOS ANIMAIS | | | | |
| 319 MANUTENÇÃO DAS ATIVIDADES DE PROTEÇÃO ANIMAL ATIVIDADE | 3.956.700,00 | 4.131.398,00 | 4.330.768,00 | 4.544.717,00 |
| 0126 SAÚDE ANIMAL ITINERANTE | | | | |
| 309 AMBIENTE ANIMAL PROTEGIDO ATIVIDADE | 976.200,00 | 1.025.000,00 | 1.076.200,00 | 1.130.000,00 |
| 542 CONTROLE AMBIENTAL | | | | |
| 0082 MACAÉ AMIGA DOS ANIMAIS | | | | |
| 284 SERVIÇO DE ATENÇÃO A SANIDADE DE CÃES E GATOS ATIVIDADE | 2.000.000,00 | 2.100.000,00 | 2.205.000,00 | 2.315.200,00 |
| 309 AMBIENTE ANIMAL PROTEGIDO ATIVIDADE | 650.000,00 | 682.500,00 | 715.700,00 | 752.200,00 |
| 0092 MACAÉ SEM TRAÇÃO ANIMAL | | | | |
| 309 AMBIENTE ANIMAL PROTEGIDO ATIVIDADE | 330.000,00 | 346.500,00 | 363.700,00 | 381.900,00 |
| 65.01 SECRETARIA MUNICIPAL DE GOVERNO | | | | |
| 4 ADMINISTRAÇÃO | | | | |
| 122 ADMINISTRAÇÃO GERAL | | | | |
| 0055 GESTAO ADMINISTRATIVA | | | | |
| 202 MANUTENÇÃO DOS SERVIÇOS ADMINISTRATIVOS ATIVIDADE | 14.199.300,00 | 14.413.433,00 | 15.654.642,00 | 16.436.335,00 |
| 8 ASSISTÊNCIA SOCIAL | | | | |
| 241 ASSISTÊNCIA À PESSOA IDOSA | | | | |
| 0060 GESTÃO DA POLÍTICA PÚBLICA PARA O IDOSO | | | | |
| 378 MANUTENÇÃO DO PROGRAMA MACAÉ CIDADE DA MELHOR IDADE ATIVIDADE | 80.000,00 | 84.000,00 | 88.100,00 | 92.400,00 |
| 24 COMUNICAÇÕES | | | | |
| 131 COMUNICAÇÃO SOCIAL | | | | |
| 0144 COMUNICAÇÃO SOCIAL E TRANSPARÊNCIA | | | | |
| 017 PUBLICIDADE INTITUCIONAL PROJETO | 6.500.000,00 | 6.825.000,00 | 7.166.250,00 | 7.524.563,00 |

| UG / Unidade / Função / Subfunção / Programa / Ação | 2026 (R\$) | 2027 (R\$) | 2028 (R\$) | 2029 (R\$) |
|--|---------------|---------------|---------------|---------------|
| 135 PUBLICIDADE DE UTILIDADE PÚBLICA PROJETO | 1.750.000,00 | 1.837.500,00 | 1.929.375,00 | 2.025.844,00 |
| 377 COMUNICAÇÃO INSTITUCIONAL ATIVIDADE | 470.700,00 | 494.100,00 | 518.900,00 | 544.800,00 |
| 65.02 SEC EXECUTIVA INTEGRAÇÃO GOVERNAMENTAL | | | | |
| 4 ADMINISTRAÇÃO | | | | |
| 122 ADMINISTRAÇÃO GERAL | | | | |
| 0055 GESTAO ADMINISTRATIVA | | | | |
| 202 MANUTENÇÃO DOS SERVIÇOS ADMINISTRATIVOS ATIVIDADE | 1.146.400,00 | 1.203.700,00 | 1.263.619,00 | 1.326.881,00 |
| 65.03 SEC EXECUTIVA DE RELAÇÕES INSTITUCIONAIS | | | | |
| 4 ADMINISTRAÇÃO | | | | |
| 122 ADMINISTRAÇÃO GERAL | | | | |
| 0055 GESTAO ADMINISTRATIVA | | | | |
| 202 MANUTENÇÃO DOS SERVIÇOS ADMINISTRATIVOS ATIVIDADE | 2.077.200,00 | 2.181.137,00 | 2.290.102,00 | 2.404.463,00 |
| 317 CONSÓRCIOS INTERMUNICIPAIS ATIVIDADE | 450.000,00 | 472.500,00 | 496.125,00 | 520.931,00 |
| 0083 MACAÉ ARTICULADA | | | | |
| 084 FOMENTO A INOVAÇÃO ATIVIDADE | 30.000,00 | 31.400,00 | 33.000,00 | 34.500,00 |
| 0090 MACAÉ METRÓPOLE | | | | |
| 084 FOMENTO A INOVAÇÃO ATIVIDADE | 92.800,00 | 94.350,00 | 96.002,50 | 97.757,62 |
| 8 ASSISTÊNCIA SOCIAL | | | | |
| 244 ASSISTÊNCIA COMUNITÁRIA | | | | |
| 0087 MACAÉ JUNTO COM VOCÊ | | | | |
| 321 MANUTENÇÃO DO PROGRAMA PREFEITURA PRESENTE NOS BAIRROS ATIVIDADE | 250.000,00 | 262.500,00 | 275.600,00 | 289.300,00 |
| 65.04 SECRETARIA EXECUTIVA DE COMUNICAÇÃO | | | | |
| 24 COMUNICAÇÕES | | | | |
| 122 ADMINISTRAÇÃO GERAL | | | | |
| 0055 GESTAO ADMINISTRATIVA | | | | |
| 202 MANUTENÇÃO DOS SERVIÇOS ADMINISTRATIVOS ATIVIDADE | 5.105.000,00 | 5.360.489,00 | 5.628.513,00 | 5.909.939,00 |
| 131 COMUNICAÇÃO SOCIAL | | | | |
| 0144 COMUNICAÇÃO SOCIAL E TRANSPARÊNCIA | | | | |
| 124 INCENTIVO À COMUNICAÇÃO POR NOVAS MÍDIAS ATIVIDADE | 1.500.000,00 | 1.575.000,00 | 1.653.750,00 | 1.736.438,00 |
| 202 MANUTENÇÃO DOS SERVIÇOS ADMINISTRATIVOS ATIVIDADE | 270.000,00 | 283.500,00 | 297.675,00 | 312.559,00 |
| 273 PUBLICAÇÃO DOS ATOS OFICIAIS ATIVIDADE | 400.000,00 | 420.000,00 | 441.000,00 | 463.050,00 |
| 65.05 SECRETARIA EXECUTIVA DE CERIMONIAL | | | | |
| 4 ADMINISTRAÇÃO | | | | |
| 122 ADMINISTRAÇÃO GERAL | | | | |
| 0055 GESTAO ADMINISTRATIVA | | | | |
| 018 APOIO A REALIZAÇÃO DE EVENTOS ATIVIDADE | 1.500.000,00 | 1.575.000,00 | 1.653.750,00 | 1.736.438,00 |
| 202 MANUTENÇÃO DOS SERVIÇOS ADMINISTRATIVOS ATIVIDADE | 1.873.800,00 | 1.967.678,00 | 2.066.060,00 | 2.169.364,00 |
| 66.01 SEC MUNICIPAL DE GESTÃO DE PESSOAS | | | | |
| 4 ADMINISTRAÇÃO | | | | |
| 122 ADMINISTRAÇÃO GERAL | | | | |
| 0055 GESTAO ADMINISTRATIVA | | | | |
| 115 IMPLANTAÇÃO E MANUTENÇÃO DO SISTEMA DE INFORMAÇÃO ATIVIDADE | 120.000,00 | 126.000,00 | 132.300,00 | 138.915,00 |
| 202 MANUTENÇÃO DOS SERVIÇOS ADMINISTRATIVOS ATIVIDADE | 41.108.900,00 | 43.164.527,00 | 45.322.342,00 | 47.588.020,00 |
| 0145 FORMAÇÃO PARA O FUTURO | | | | |

| UG / Unidade / Função / Subfunção / Programa / Ação | 2026 (R\$) | 2027 (R\$) | 2028 (R\$) | 2029 (R\$) |
|---|---------------|---------------|---------------|---------------|
| 095 GESTÃO DO PROGRAMA BOLSA ESTÁGIO ATIVIDADE | 2.673.000,00 | 2.806.724,00 | 2.947.059,00 | 3.094.412,00 |
| 128 FORMAÇÃO DE RECURSOS HUMANOS | | | | |
| 0018 BEM ESTAR DO SERVIDOR | | | | |
| 395 MANUTENÇÃO DA CASA DO SERVIDOR ATIVIDADE | 499.050,00 | 523.900,00 | 550.100,00 | 577.500,00 |
| 396 MANUTENÇÃO DA ESCOLA DO SERVIDOR ATIVIDADE | 1.725.300,00 | 1.811.449,00 | 1.902.699,00 | 1.998.153,00 |
| 331 PROTEÇÃO E BENEFÍCIOS AO TRABALHADOR | | | | |
| 0018 BEM ESTAR DO SERVIDOR | | | | |
| 395 MANUTENÇÃO DA CASA DO SERVIDOR ATIVIDADE | 1.550.000,00 | 1.627.500,00 | 1.708.700,00 | 1.794.200,00 |
| 67.01 SEC MUNICIPAL DE PLANEJAMENTO E GESTÃO | | | | |
| 4 ADMINISTRAÇÃO | | | | |
| 121 PLANEJAMENTO E ORÇAMENTO | | | | |
| 0055 GESTAO ADMINISTRATIVA | | | | |
| 202 MANUTENÇÃO DOS SERVIÇOS ADMINISTRATIVOS ATIVIDADE | 6.952.300,00 | 7.300.045,00 | 7.664.956,00 | 7.078.464,00 |
| 122 ADMINISTRAÇÃO GERAL | | | | |
| 0055 GESTAO ADMINISTRATIVA | | | | |
| 018 CAPACITAÇÃO DE RECURSOS HUMANOS PROJETO | 120.200,00 | 126.207,00 | 132.583,00 | 108.867,00 |
| 202 MANUTENÇÃO DOS SERVIÇOS ADMINISTRATIVOS ATIVIDADE | 200.000,00 | 210.000,00 | 220.500,00 | 231.500,00 |
| 99 RESERVAS | | | | |
| 999 RESERVA DE CONTINGÊNCIA | | | | |
| 0999 RESERVA DE CONTINGÊNCIA | | | | |
| 999 RESERVA DE CONTINGÊNCIA OPERAÇÃO ESPECIAL | 1.002.550,00 | 10.364.941,00 | 11.282.227,00 | 2.875.001,76 |
| 133 EMENDAS PARLAMENTARES IMPOSITIVAS - EPI PROJETO | 64.022.000,00 | 67.223.100,00 | 70.584.200,00 | 74.113.400,00 |
| 71.01 SECRETARIA MUNICIPAL DE TRABALHO E RENDA | | | | |
| 11 TRABALHO | | | | |
| 334 FOMENTO AO TRABALHO | | | | |
| 0049 FORMAÇÃO DO TRABALHADOR | | | | |
| 266 PROGRAMA DE ESTÍMULO E INSERÇÃO DOS JOVENS NO MERCADO DO TRABALHO ATIVIDADE | 1.248.700,00 | 1.325.900,00 | 1.414.300,00 | 1.592.500,00 |
| 0052 GERAÇÃO DE TRABALHO E RENDA | | | | |
| 022 CENTRAL DO TRABALHADOR ITINERANTE PROJETO | 1.500.000,00 | 1.625.000,00 | 1.756.200,00 | 1.681.400,00 |
| 045 DESENVOLVIMENTO DE PESQUISA ECONÔMICA APLICADA PROJETO | 650.000,00 | 682.500,00 | 716.625,00 | 752.456,00 |
| 202 MANUTENÇÃO DOS SERVIÇOS ADMINISTRATIVOS ATIVIDADE | 50.000,00 | 52.500,00 | 55.125,00 | 57.881,00 |
| 0055 GESTAO ADMINISTRATIVA | | | | |
| 202 MANUTENÇÃO DOS SERVIÇOS ADMINISTRATIVOS ATIVIDADE | 4.551.300,00 | 4.663.920,00 | 4.775.171,00 | 5.018.921,00 |
| 72.01 SECRETARIA MUNICIPAL DE TURISMO | | | | |
| 27 DESPORTO E LAZER | | | | |
| 695 TURISMO | | | | |
| 0055 GESTAO ADMINISTRATIVA | | | | |
| 018 CAPACITAÇÃO DE RECURSOS HUMANOS PROJETO | 39.400,00 | 41.300,00 | 43.300,00 | 45.400,00 |
| 075 IMPLANTAÇÃO E MANUTENÇÃO DO SISTEMA DE INFORMAÇÃO PROJETO | 60.000,00 | 63.000,00 | 66.100,00 | 69.400,00 |
| 202 MANUTENÇÃO DOS SERVIÇOS ADMINISTRATIVOS ATIVIDADE | 2.878.400,00 | 3.022.547,00 | 3.173.649,00 | 3.332.281,00 |
| 0069 GESTÃO DO TURISMO | | | | |
| 021 CAPTAÇÃO E OPERACIONALIZAÇÃO DE EVENTOS DE CUNHO TURISTICOS PROJETO | 11.000,00 | 11.500,00 | 12.000,00 | 12.500,00 |
| 041 CRIAÇÃO E MANUTENÇÃO DE INFRAESTRUTURA TURISTICA PROJETO | 30.000,00 | 31.500,00 | 33.000,00 | 34.500,00 |

| UG / Unidade / Função / Subfunção / Programa / Ação | 2026 (R\$) | 2027 (R\$) | 2028 (R\$) | 2029 (R\$) |
|---|---------------|---------------|---------------|---------------|
| 047 DIVULGAÇÃO DE ATIVIDADES ARTISTICAS PROJETO | 11.000,00 | 11.500,00 | 12.000,00 | 12.500,00 |
| 049 ELABORAÇÃO DO PLANO MUNICIPAL DE GERENCIAMENTO COSTEIRO PROJETO | 12.000,00 | 22.000,00 | 23.000,00 | 24.000,00 |
| 051 ELABORAÇÃO DO PLANO MUNICIPAL DE TURISMO PROJETO | 1.000,00 | 1.000,00 | 1.000,00 | 1.000,00 |
| 083 IMPLEMENTAÇÃO E MANUTENÇÃO DO CONSELHO MUNICIPAL DE TURISMO PROJETO | 2.000,00 | 2.000,00 | 2.000,00 | 2.000,00 |
| 018 APOIO A REALIZAÇÃO DE EVENTOS ATIVIDADE | 34.943.100,00 | 36.690.100,00 | 38.524.600,00 | 39.450.800,00 |
| 112 IMPLANTAÇÃO E MANUTENÇÃO DO FUNDO MUNICIPAL DE TURISMO ATIVIDADE | 2.000,00 | 2.000,00 | 2.000,00 | 2.000,00 |
| 292 TERMO DE FOMENTO ATIVIDADE | 1.000,00 | 1.000,00 | 1.000,00 | 1.000,00 |
| 73.01 SEC MUNICIPAL DE PESCA E AQUICULTURA | | | | |
| 11 TRABALHO | | | | |
| 122 ADMINISTRAÇÃO GERAL | | | | |
| 0055 GESTAO ADMINISTRATIVA | | | | |
| 202 MANUTENÇÃO DOS SERVIÇOS ADMINISTRATIVOS ATIVIDADE | 2.500.300,00 | 2.625.460,00 | 2.756.718,00 | 2.894.523,00 |
| 331 PROTEÇÃO E BENEFÍCIOS AO TRABALHADOR | | | | |
| 0034 DESENVOLVIMENTO DA PESCA E AQUICULTURA | | | | |
| 042 CONCESSÃO DE AUXÍLIO-FINANCEIRO AO PESCADOR DURANTE O DEFESO ATIVIDADE | 3.154.700,00 | 3.312.300,00 | 3.477.950,00 | 3.651.663,00 |
| 333 EMPREGABILIDADE | | | | |
| 0034 DESENVOLVIMENTO DA PESCA E AQUICULTURA | | | | |
| 019 APOIO AO COOPERATIVISMO ATIVIDADE | 2.000,00 | 2.100,00 | 2.200,00 | 2.300,00 |
| 334 FOMENTO AO TRABALHO | | | | |
| 0034 DESENVOLVIMENTO DA PESCA E AQUICULTURA | | | | |
| 020 CAPTAÇÃO DE RECURSOS E FOMENTO A PARCERIAS COM GOVERNO FEDERAL E ESTADUAL PROJETO | 100,00 | 100,00 | 100,00 | 100,00 |
| 053 EMBARCAÇÃO DE REBOQUE PROJETO | 901.000,00 | 946.000,00 | 993.250,00 | 1.042.863,00 |
| 104 PROGRAMA DE ESTÍMULO À AQUICULTURA PROJETO | 4.000,00 | 4.100,00 | 4.200,00 | 4.300,00 |
| 038 CAPACITAÇÃO DE PESCADORES ATIVIDADE | 3.000,00 | 3.100,00 | 3.200,00 | 3.300,00 |
| 141 MANUTENÇÃO DA PATRULHA MECANIZADA ATIVIDADE | 1.000,00 | 1.000,00 | 1.000,00 | 1.000,00 |
| 159 MANUTENÇÃO DO CAIS E DO MERCADO DE PEIXES ATIVIDADE | 614.000,00 | 644.700,00 | 676.800,00 | 710.600,00 |
| 174 MANUTENÇÃO DO ESPAÇO DE CARRERA ATIVIDADE | 310.000,00 | 325.000,00 | 340.700,00 | 357.200,00 |
| CÂMARA LEGISLATIVA DE MACAÉ | | | | |
| 10.01 PLENÁRIO DA CÂMARA | | | | |
| 1 LEGISLATIVA | | | | |
| 31 AÇÃO LEGISLATIVA | | | | |
| 0055 GESTAO ADMINISTRATIVA | | | | |
| 105 PROJETO CÂMARA ITINERANTE PROJETO | 1.498.000,00 | 1.748.000,00 | 2.010.500,00 | 1.986.100,00 |
| 202 MANUTENÇÃO DOS SERVIÇOS ADMINISTRATIVOS ATIVIDADE | 3.500.000,00 | 3.500.000,00 | 3.500.000,00 | 3.800.000,00 |
| 282 RESSARCIMENTO DE DESPESAS DE SAÚDE DOS VEREADORES ATIVIDADE | 2.000,00 | 2.000,00 | 2.000,00 | 2.000,00 |
| 10.02 SECRETARIA DA CÂMARA | | | | |
| 1 LEGISLATIVA | | | | |
| 31 AÇÃO LEGISLATIVA | | | | |
| 0055 GESTAO ADMINISTRATIVA | | | | |
| 018 CAPACITAÇÃO DE RECURSOS HUMANOS PROJETO | 120.000,00 | 126.000,00 | 132.200,00 | 138.800,00 |
| 035 AUXILIO EDUCAÇÃO E CRECHE AOS SERVIDORES ATIVIDADE | 1.000,00 | 1.000,00 | 1.000,00 | 1.000,00 |
| 043 CONCESSÃO DE AUXÍLIO-SAÚDE AOS SERVIDORES ATIVIDADE | 1.000,00 | 1.000,00 | 1.000,00 | 1.000,00 |

| UG / Unidade / Função / Subfunção / Programa / Ação | 2026 (R\$) | 2027 (R\$) | 2028 (R\$) | 2029 (R\$) |
|--|----------------|----------------|----------------|----------------|
| 062 DIVULGAÇÃO DOS ATOS DA CÂMARA MUNICIPAL ATIVIDADE | 30.000,00 | 31.500,00 | 33.000,00 | 34.600,00 |
| 095 GESTÃO DO PROGRAMA BOLSA ESTÁGIO ATIVIDADE | 55.000,00 | 57.700,00 | 60.500,00 | 63.400,00 |
| 115 IMPLANTAÇÃO E MANUTENÇÃO DO SISTEMA DE INFORMAÇÃO ATIVIDADE | 1.000,00 | 1.000,00 | 1.000,00 | 1.000,00 |
| 200 MANUTENÇÃO DOS PRÉDIOS DO PODER LEGISLATIVO ATIVIDADE | 2.000,00 | 2.100,00 | 2.200,00 | 2.300,00 |
| 202 MANUTENÇÃO DOS SERVIÇOS ADMINISTRATIVOS ATIVIDADE | 112.568.000,00 | 118.196.700,00 | 124.107.300,00 | 130.313.300,00 |
| 266 PROGRAMA DE ESTÍMULO E INSERÇÃO DOS JOVENS NO MERCADO DO TRABALHO ATIVIDADE | 2.000,00 | 2.000,00 | 2.000,00 | 2.000,00 |
| 267 PROJETOS CULTURAIS DA CÂMARA ATIVIDADE | 500.000,00 | 525.000,00 | 551.200,00 | 578.700,00 |
| 269 PROMOÇÃO DA SAÚDE DO SERVIDOR PÚBLICO ATIVIDADE | 120.000,00 | 126.000,00 | 132.200,00 | 138.700,00 |
| 277 REALIZAÇÃO DE EVENTOS SOLENES DO PODER LEGISLATIVO ATIVIDADE | 100.000,00 | 105.000,00 | 110.200,00 | 115.700,00 |
| 295 TV CÂMARA ATIVIDADE | 1.500.000,00 | 1.575.000,00 | 1.653.700,00 | 1.736.300,00 |

INSTITUTO DE PREV. SERV. M. MACAÉ

57.05 INSTITUTO PREV. SERVIDORES - MACAEPREV

9 PREVIDÊNCIA SOCIAL

122 ADMINISTRAÇÃO GERAL

0055 GESTAO ADMINISTRATIVA

136 REALIZAÇÃO DE CONCURSO PÚBLICO

PROJETO

62.000,00

64.000,00

66.000,00

68.000,00

202 MANUTENÇÃO DOS SERVIÇOS ADMINISTRATIVOS

ATIVIDADE

15.644.200,00

16.598.600,00

17.590.100,00

18.641.200,00

0105 PREVIDÊNCIA DE INATIVOS E PENSIONISTAS

002 PAGAMENTO DE APOSENTADORIAS E PENSÕES

OPERAÇÃO ESPECIAL

16.000.000,00

16.800.800,00

18.500.000,00

21.500.000,00

272 PREVIDÊNCIA DO REGIME ESTATUTÁRIO

0105 PREVIDÊNCIA DE INATIVOS E PENSIONISTAS

002 PAGAMENTO DE APOSENTADORIAS E PENSÕES

OPERAÇÃO ESPECIAL

211.703.500,00

226.695.100,00

242.470.000,00

261.658.000,00

003 PAGAMENTO DE APOSENTADOS E PENSIONISTAS - PODER EXECUTIVO - PLANO FINANCEIRO

OPERAÇÃO ESPECIAL

30.867.100,00

31.778.050,00

33.366.000,00

35.100.000,00

006 PAGAMENTO DE APOSENTADOS E PENSIONISTAS - PODER LEGISLATIVO - PLANO FINANCEIRO

OPERAÇÃO ESPECIAL

3.472.100,00

4.278.050,00

4.492.900,00

4.651.800,00

331 PROTEÇÃO E BENEFÍCIOS AO TRABALHADOR

0018 BEM ESTAR DO SERVIDOR

044 CONCESSÃO DE BENEFÍCIOS ASSISTENCIAIS AO SERVIDOR

ATIVIDADE

60.000,00

63.000,00

66.000,00

69.000,00

99 RESERVAS

997 RESERVA DO RPPS

0999 RESERVA DE CONTINGÊNCIA

997 RESERVA DE CONTINGÊNCIA DO RPPS

OPERAÇÃO ESPECIAL

329.844.700,00

347.951.300,00

365.713.200,00

380.860.500,00

999 RESERVA DE CONTINGÊNCIA

0999 RESERVA DE CONTINGÊNCIA

999 RESERVA DE CONTINGÊNCIA

OPERAÇÃO ESPECIAL

80.000,00

84.000,00

89.000,00

94.000,00

FUNDO MUNICIPAL DE SAÚDE

56.01 SECRETARIA MUNICIPAL DE SAÚDE

10 SAÚDE

122 ADMINISTRAÇÃO GERAL

0055 GESTAO ADMINISTRATIVA

004 AMPARO E AUXÍLIO À PESQUISA E EXTENSÃO

PROJETO

502.000,00

527.050,00

553.353,00

580.971,00

018 CAPACITAÇÃO DE RECURSOS HUMANOS

PROJETO

22.000,00

23.000,00

24.050,00

25.153,00

202 MANUTENÇÃO DOS SERVIÇOS ADMINISTRATIVOS

ATIVIDADE

67.769.000,00

51.124.000,00

53.594.650,00

55.588.885,00

| UG / Unidade / Função / Subfunção / Programa / Ação | 2026 (R\$) | 2027 (R\$) | 2028 (R\$) | 2029 (R\$) |
|---|----------------|----------------|----------------|----------------|
| 203 MANUTENÇÃO DOS SERVIÇOS ADMINISTRATIVOS - TRANSPORTE PARA SAÚDE ATIVIDADE | 5.301.000,00 | 5.566.000,00 | 5.844.200,00 | 6.136.300,00 |
| 0068 GESTÃO DO SUS | | | | |
| 124 TRANSPORTE SANITÁRIO ELETIVO PROJETO | 22.000,00 | 23.000,00 | 24.000,00 | 25.100,00 |
| 087 FORTALECIMENTO DA GESTÃO DO TRABALHO E DA EDUCAÇÃO DO SUS ATIVIDADE | 9.000,00 | 9.000,00 | 9.000,00 | 9.000,00 |
| 167 MANUTENÇÃO DO CONSELHO MUNICIPAL DE SAÚDE ATIVIDADE | 205.000,00 | 215.000,00 | 225.400,00 | 236.400,00 |
| 169 MANUTENÇÃO DO CONSÓRCIO INTERMUNICIPAL DE SAÚDE ATIVIDADE | 22.600,00 | 24.000,00 | 25.400,00 | 26.900,00 |
| 210 MANUTENÇÃO E CONSERVAÇÃO DE UNIDADES DE SAÚDE ATIVIDADE | 2.000,00 | 2.000,00 | 2.000,00 | 2.000,00 |
| 0149 DESENVOLVIMENTO CIENTÍFICO E TECNOLÓGICO | | | | |
| 105 IMPLANTAÇÃO DE PROJETOS DE POLITICAS ENERGÉTICAS ATIVIDADE | 2.000,00 | 2.000,00 | 2.000,00 | 2.000,00 |
| 244 ASSISTÊNCIA COMUNITÁRIA | | | | |
| 0068 GESTÃO DO SUS | | | | |
| 038 CONTRIBUIÇÃO FINANCEIRA PROJETO | 2.000,00 | 2.000,00 | 2.000,00 | 2.000,00 |
| 302 ASSISTÊNCIA HOSPITALAR E AMBULATORIAL | | | | |
| 0132 HEMOTERAPIA MUNICIPAL | | | | |
| 034 CONSTRUÇÃO E MANUTENÇÃO ADMINISTRATIVA E OPERACIONAL DO SERVIÇO MUNICIPAL DE HEMOTERAPIA PROJETO | 3.998.800,00 | 4.243.500,00 | 4.498.500,00 | 4.591.400,00 |
| 303 SUPORTE PROFILÁTICO E TERAPÊUTICO | | | | |
| 0012 ASSISTÊNCIA FARMACÊUTICA | | | | |
| 132 MANUTENÇÃO DA ASSISTÊNCIA FARMACÊUTICA ATIVIDADE | 18.904.000,00 | 19.845.150,00 | 20.833.272,00 | 21.870.670,00 |
| 56.02 SECRETARIA EXECUTIVA DE ATENÇÃO BÁSICA | | | | |
| 10 SAÚDE | | | | |
| 301 ATENÇÃO BÁSICA | | | | |
| 0015 ATENÇÃO PRIMÁRIA E ESPECIALIZADA | | | | |
| 002 AÇÕES PARA A POLÍTICA PÚBLICA DA PESSOA COM DEFICIÊNCIA PROJETO | 6.000,00 | 6.000,00 | 6.000,00 | 6.000,00 |
| 025 CONSOLIDAÇÃO E EXPANSÃO A ATENÇÃO BÁSICA PROJETO | 37.662.000,00 | 31.543.500,00 | 35.618.194,00 | 39.896.559,00 |
| 029 CONSTRUÇÃO DAS UNIDADES BÁSICA DE SAÚDE PROJETO | 205.000,00 | 215.000,00 | 225.500,00 | 236.500,00 |
| 116 REFORMA E AMPLIAÇÃO DE UNIDADES DE SAÚDE PROJETO | 30.005.000,00 | 31.505.000,00 | 33.080.000,00 | 34.733.750,00 |
| 133 MANUTENÇÃO DA ATENÇÃO PSICOSSOCIAL ATIVIDADE | 525.000,00 | 551.000,00 | 578.300,00 | 606.900,00 |
| 257 OPERACIONALIZAÇÃO E MODERNIZAÇÃO DO CEO (CENTRO DE ESPECIALIDADES ODONTOLÓGICAS) ATIVIDADE | 5.000,00 | 5.000,00 | 5.000,00 | 5.000,00 |
| 259 OPERACIONALIZAÇÃO E MODERNIZAÇÃO DO SERVIÇO DE SAÚDE BUCAL ATIVIDADE | 1.083.000,00 | 1.137.000,00 | 1.193.700,00 | 1.253.200,00 |
| 288 SERVIÇOS DE EQUOTERAPIA ATIVIDADE | 204.000,00 | 209.000,00 | 214.200,00 | 219.700,00 |
| 0055 GESTÃO ADMINISTRATIVA | | | | |
| 018 CAPACITAÇÃO DE RECURSOS HUMANOS PROJETO | 20.000,00 | 21.000,00 | 22.050,00 | 23.153,00 |
| 202 MANUTENÇÃO DOS SERVIÇOS ADMINISTRATIVOS ATIVIDADE | 209.567.000,00 | 220.045.350,00 | 231.047.569,00 | 242.599.938,00 |
| 0128 SAÚDE DA MULHER | | | | |
| 039 CENTRO ESPECIALIZADO DE ATENDIMENTO A MULHER ATIVIDADE | 6.000,00 | 6.000,00 | 6.000,00 | 6.000,00 |
| 0138 VIGILÂNCIA AMBIENTAL EM SAÚDE | | | | |
| 284 SERVIÇO DE ATENÇÃO A SANIDADE DE CÃES E GATOS ATIVIDADE | 5.903.000,00 | 6.198.000,00 | 5.980.025,00 | 6.832.900,00 |
| 0146 SAÚDE DA FAMÍLIA | | | | |
| 048 CONSOLIDAÇÃO E EXPANSÃO DA ESTRATÉGIA SAÚDE DA FAMÍLIA ATIVIDADE | 15.303.900,00 | 16.069.050,00 | 16.872.459,00 | 17.716.112,00 |
| 304 VIGILÂNCIA SANITÁRIA | | | | |
| 0141 VIGILÂNCIA SANITÁRIA | | | | |

| UG / Unidade / Função / Subfunção / Programa / Ação | 2026 (R\$) | 2027 (R\$) | 2028 (R\$) | 2029 (R\$) |
|--|----------------|----------------|----------------|----------------|
| 035 CONSTRUÇÃO E MANUTENÇÃO DAS AÇÕES DE VIGILÂNCIA SANITÁRIA PROJETO | 1.127.000,00 | 1.183.300,00 | 1.242.200,00 | 1.304.300,00 |
| 305 VIGILÂNCIA EPIDEMIOLÓGICA | | | | |
| 0055 GESTAO ADMINISTRATIVA | | | | |
| 202 MANUTENÇÃO DOS SERVIÇOS ADMINISTRATIVOS ATIVIDADE | 7.001.000,00 | 7.532.650,00 | 8.079.997,00 | 8.664.842,00 |
| 0138 VIGILÂNCIA AMBIENTAL EM SAÚDE | | | | |
| 093 MANUTENÇÃO DAS AÇÕES DE VIGILÂNCIA AMBIENTAL PROJETO | 216.000,00 | 226.500,00 | 237.500,00 | 249.000,00 |
| 0139 VIGILÂNCIA EM SAÚDE | | | | |
| 142 MANUTENÇÃO DAS AÇÕES DA VIGILÂNCIA EPIDEMIOLÓGICA E DST/AIDS ATIVIDADE | 502.000,00 | 527.000,00 | 553.100,00 | 580.500,00 |
| 143 MANUTENÇÃO DAS AÇÕES DE VIGILÂNCIA EM SAÚDE ATIVIDADE | 3.351.000,00 | 3.518.500,00 | 3.694.200,00 | 3.878.600,00 |
| 306 ALIMENTAÇÃO E NUTRIÇÃO | | | | |
| 0140 VIGILÂNCIA NUTRICIONAL | | | | |
| 094 MANUTENÇÃO DAS AÇÕES DE VIGILÂNCIA NUTRICIONAL E ALIMENTAR PROJETO | 3.037.000,00 | 3.188.500,00 | 3.347.500,00 | 3.514.400,00 |
| 56.03 SEC EXECUTIVA ALTA E MÉDIA COMPLEXIDADE | | | | |
| 10 SAÚDE | | | | |
| 301 ATENÇÃO BÁSICA | | | | |
| 0055 GESTAO ADMINISTRATIVA | | | | |
| 202 MANUTENÇÃO DOS SERVIÇOS ADMINISTRATIVOS ATIVIDADE | 3.500.000,00 | 117.000,00 | 232.950,00 | 361.137,00 |
| 302 ASSISTÊNCIA HOSPITALAR E AMBULATORIAL | | | | |
| 0055 GESTAO ADMINISTRATIVA | | | | |
| 018 CAPACITAÇÃO DE RECURSOS HUMANOS PROJETO | 10.000,00 | 10.500,00 | 11.025,00 | 11.576,00 |
| 202 MANUTENÇÃO DOS SERVIÇOS ADMINISTRATIVOS ATIVIDADE | 460.117.600,00 | 517.167.550,00 | 542.510.679,00 | 570.171.283,00 |
| 0147 ASSISTÊNCIA ESPECIALIZADA DE MÉDIA E ALTA COMPLEXIDADE | | | | |
| 210 MANUTENÇÃO E CONSERVAÇÃO DE UNIDADES DE SAÚDE ATIVIDADE | 10.703.000,00 | 13.338.000,00 | 14.004.750,00 | 14.704.838,00 |
| 246 OPERACIONALIZAÇÃO DA ASSISTÊNCIA DOMICILIAR ATIVIDADE | 8.002.000,00 | 8.402.000,00 | 8.822.000,00 | 9.263.000,00 |
| 249 OPERACIONALIZAÇÃO DO CONTROLE DE AVALIAÇÃO E AUDITORIA ATIVIDADE | 80.850.800,00 | 93.961.100,00 | 99.180.750,00 | 95.790.113,00 |
| 254 OPERACIONALIZAÇÃO E MODERNIZAÇÃO DA UNIDADES DE MÉDIA E ALTA COMPLEXIDADE ATIVIDADE | 111.490.500,00 | 111.893.100,00 | 117.574.800,00 | 123.539.000,00 |
| 255 OPERACIONALIZAÇÃO E MODERNIZAÇÃO DA UPA BARRA ATIVIDADE | 4.703.000,00 | 4.938.000,00 | 5.184.750,00 | 5.443.687,00 |
| 256 OPERACIONALIZAÇÃO E MODERNIZAÇÃO DA UPA LAGOMAR ATIVIDADE | 3.012.000,00 | 3.162.000,00 | 3.319.400,00 | 3.484.700,00 |
| 258 OPERACIONALIZAÇÃO E MODERNIZAÇÃO DO SERVIÇO DE ATENÇÃO MÓVEL E URGÊNCIA ATIVIDADE | 4.506.000,00 | 4.731.000,00 | 4.967.200,00 | 5.115.300,00 |
| FUNDO M. DEFESA D. CRIANÇA ADOL | | | | |
| 33.03 FUNDO MUN.DEF. DIREITOS CRIANÇA ADOLESC. | | | | |
| 8 ASSISTÊNCIA SOCIAL | | | | |
| 243 ASSISTÊNCIA À CRIANÇA E AO ADOLESCENTE | | | | |
| 0013 ATENÇÃO À CRIANÇA E AO ADOLESCENTE | | | | |
| 038 CONTRIBUIÇÃO FINANCEIRA PROJETO | 101.000,00 | 110.500,00 | 120.100,00 | 130.700,00 |
| 044 DESENVOLVER O POTENCIAL DE CRIANÇAS E ADOLESCENTES PROJETO | 40.000,00 | 41.800,00 | 43.700,00 | 45.600,00 |
| 056 FORMAÇÃO CONTINUADA PROJETO | 23.000,00 | 23.600,00 | 24.500,00 | 25.100,00 |
| 096 MAPEAMENTO DA REDE - DIAGNÓSTICO PROJETO | 19.000,00 | 19.700,00 | 20.500,00 | 21.300,00 |
| 027 ARTICULAÇÃO PARA DESENVOLVIMENTO DA QUALIFICAÇÃO PROFISSIONAL DE ADOLESCENTES ATIVIDADE | 56.000,00 | 58.500,00 | 61.000,00 | 63.700,00 |
| 047 CONFERÊNCIAS, FÓRUNS, CAMPANHAS E AFINS ATIVIDADE | 52.000,00 | 53.900,00 | 55.800,00 | 57.800,00 |

| UG / Unidade / Função / Subfunção / Programa / Ação | 2026 (R\$) | 2027 (R\$) | 2028 (R\$) | 2029 (R\$) |
|---|------------|------------|------------|------------|
| 058 DESENVOLVIMENTO DE PROGRAMA PSICOSOCIAL DE ATENDIMENTO AS SITUAÇÕES DE DIREITO DAS CRIANÇAS E ADO ATIVIDADE | 20.900,00 | 21.400,00 | 22.000,00 | 22.600,00 |
| 066 EDUCAÇÃO, CULTURA, ESPORTE E LAZER ATIVIDADE | 24.000,00 | 24.900,00 | 25.800,00 | 26.700,00 |
| 202 MANUTENÇÃO DOS SERVIÇOS ADMINISTRATIVOS ATIVIDADE | 7.000,00 | 7.000,00 | 7.000,00 | 7.000,00 |
| 270 PROPORCIONAR A DIVULGAÇÃO E CONHECIMENTO SOBRE O ECA ATIVIDADE | 72.700,00 | 71.500,00 | 76.300,00 | 84.300,00 |
| 409 Fomento à Proteção Integral da Infância e Adolescência ATIVIDADE | 58.300,00 | 65.300,00 | 66.600,00 | 65.100,00 |
| FUNDO AMBIENTAL | | | | |
| 31.03 FUNDO AMBIENTAL | | | | |
| 18 GESTÃO AMBIENTAL | | | | |
| 122 ADMINISTRAÇÃO GERAL | | | | |
| 0055 GESTAO ADMINISTRATIVA | | | | |
| 202 MANUTENÇÃO DOS SERVIÇOS ADMINISTRATIVOS ATIVIDADE | 760.000,00 | 820.800,00 | 885.200,00 | 953.100,00 |
| 128 FORMAÇÃO DE RECURSOS HUMANOS | | | | |
| 0055 GESTAO ADMINISTRATIVA | | | | |
| 018 CAPACITAÇÃO DE RECURSOS HUMANOS PROJETO | 55.000,00 | 57.700,00 | 60.500,00 | 63.400,00 |
| 541 PRESERVAÇÃO E CONSERVAÇÃO AMBIENTAL | | | | |
| 0005 ÁGUAS PARA O FUTURO | | | | |
| 362 Gestão e Monitoramento de Recursos Hídricos ATIVIDADE | 40.000,00 | 42.000,00 | 44.000,00 | 46.200,00 |
| 363 Controle e Prevenção de Poluição Costeira e Marítima ATIVIDADE | 40.000,00 | 42.000,00 | 44.000,00 | 46.200,00 |
| 0008 ARBORIZAÇÃO E PAISAGISMO | | | | |
| 364 Gestão Integrada da Arborização e Paisagismo Municipal ATIVIDADE | 40.000,00 | 42.000,00 | 44.000,00 | 46.200,00 |
| 0037 DESENVOLVIMENTO E PESQUISA AMBIENTAL | | | | |
| 365 Fomento, Pesquisa e Monitoramento da Qualidade Ambiental ATIVIDADE | 70.000,00 | 73.500,00 | 77.100,00 | 80.800,00 |
| 0043 EDUCAÇÃO AMBIENTAL | | | | |
| 065 EDUCAÇÃO AMBIENTAL, COMUNICAÇÃO E MOBILIZAÇÃO SOCIAL ATIVIDADE | 100.000,00 | 105.000,00 | 110.200,00 | 115.600,00 |
| 0055 GESTAO ADMINISTRATIVA | | | | |
| 368 Modernização e Suporte Técnico-Administrativo Ambiental ATIVIDADE | 100.000,00 | 105.000,00 | 110.200,00 | 115.700,00 |
| 0072 GESTÃO E GERENCIAMENTO DE UNIDADES DE CONSERVAÇÃO AMBIENTAL NO MUNICÍPIO | | | | |
| 369 Gestão Integral, Operação, Infraestrutura e Proteção de Unidades de Conservação ATIVIDADE | 90.000,00 | 94.500,00 | 99.000,00 | 104.100,00 |
| 0074 GESTÃO INTEGRADA DE RESÍDUOS | | | | |
| 141 Projetos Estratégicos de Economia Circular e Retorno de Materiais PROJETO | 40.000,00 | 42.000,00 | 44.000,00 | 46.200,00 |
| 0086 MACAÉ FUTURO + VERDE | | | | |
| 092 MACROZONEAMENTO ECONÔMICO-ECOLÓGICO PROJETO | 90.000,00 | 94.500,00 | 99.000,00 | 103.800,00 |
| 143 Expansão e Manutenção da Infraestrutura Verde Urbana PROJETO | 50.000,00 | 52.500,00 | 55.000,00 | 57.700,00 |
| 091 GESTÃO DE ESPAÇOS TERRITORIAIS ESPECIALMENTE PROTEGIDOS ATIVIDADE | 220.000,00 | 231.000,00 | 242.400,00 | 254.300,00 |
| 272 PROTEÇÃO, RECUPERAÇÃO E CONSERVAÇÃO DA BIODIVERSIDADE ATIVIDADE | 170.000,00 | 178.500,00 | 187.200,00 | 196.400,00 |
| 291 SUPORTE E APOIO ÀS POLÍTICAS PÚBLICAS AMBIENTAIS ATIVIDADE | 130.000,00 | 136.500,00 | 143.200,00 | 150.200,00 |
| 0111 PROTEÇÃO E CONSERVAÇÃO DE FAUNA SILVESTRE | | | | |
| 145 Implementação de Medidas para Conectividade e Proteção da Fauna PROJETO | 58.200,00 | 61.100,00 | 64.000,00 | 67.200,00 |
| 542 CONTROLE AMBIENTAL | | | | |
| 0074 GESTÃO INTEGRADA DE RESÍDUOS | | | | |
| 370 Gestão e Fiscalização para a Circularidade de Resíduos ATIVIDADE | 50.000,00 | 52.500,00 | 55.000,00 | 57.800,00 |

| UG / Unidade / Função / Subfunção / Programa / Ação | 2026 (R\$) | 2027 (R\$) | 2028 (R\$) | 2029 (R\$) |
|---|------------|------------|------------|------------|
|---|------------|------------|------------|------------|

FUNDO MUN. DE ASSIST. SOCIAL

33.04 FUNDO MUNICIPAL DE ASSISTÊNCIA SOCIAL

8 ASSISTÊNCIA SOCIAL

122 ADMINISTRAÇÃO GERAL

0055 GESTAO ADMINISTRATIVA

| | | | | |
|---|--------------|--------------|--------------|--------------|
| 202 MANUTENÇÃO DOS SERVIÇOS ADMINISTRATIVOS ATIVIDADE | 1.128.000,00 | 1.237.300,00 | 1.289.200,00 | 1.304.200,00 |
| 292 TERMO DE FOMENTO ATIVIDADE | 160.000,00 | 168.000,00 | 176.300,00 | 185.000,00 |

0142 PROTEÇÃO SOCIAL PELO SISTEMA ÚNICO DE ASSISTÊNCIA SOCIAL

| | | | | |
|--|------------|------------|------------|------------|
| 088 FORTALECIMENTO DO CONTROLE SOCIAL - IGD PBF ATIVIDADE | 168.100,00 | 176.200,00 | 184.300,00 | 192.600,00 |
| 089 FORTALECIMENTO DO CONTROLE SOCIAL - IGD SUAS ATIVIDADE | 234.000,00 | 245.400,00 | 257.000,00 | 269.000,00 |
| 332 PROCADSUAS ATIVIDADE | 367.000,00 | 385.300,00 | 404.100,00 | 423.600,00 |

244 ASSISTÊNCIA COMUNITÁRIA

0055 GESTAO ADMINISTRATIVA

| | | | | |
|---|--------------|--------------|--------------|--------------|
| 038 CONTRIBUIÇÃO FINANCEIRA PROJETO | 6.586.000,00 | 6.940.000,00 | 7.703.000,00 | 7.549.600,00 |
|---|--------------|--------------|--------------|--------------|

0142 PROTEÇÃO SOCIAL PELO SISTEMA ÚNICO DE ASSISTÊNCIA SOCIAL

| | | | | |
|---|------------|------------|--------------|--------------|
| 016 GESTÃO DO PROGRAMA BOLSA FAMÍLIA E CADASTRO ÚNICO (IGD - PBF) ATIVIDADE | 435.000,00 | 483.300,00 | 534.700,00 | 590.200,00 |
| 328 GESTÃO DE BENEFÍCIOS EVENTUAIS ATIVIDADE | 718.000,00 | 911.400,00 | 1.107.800,00 | 1.306.300,00 |

245 SERVIÇOS SOCIOASSISTENCIAIS

0142 PROTEÇÃO SOCIAL PELO SISTEMA ÚNICO DE ASSISTÊNCIA SOCIAL

| | | | | |
|---|--------------|--------------|--------------|--------------|
| 017 GESTÃO DO SUAS - IGDSUAS ATIVIDADE | 523.000,00 | 548.800,00 | 575.100,00 | 602.900,00 |
| 144 MANUTENÇÃO DAS AÇÕES ESTRATÉGICAS DO PROGRAMA DE ERRADICAÇÃO DO TRABALHO INFANTIL ATIVIDADE | 39.000,00 | 40.700,00 | 42.400,00 | 44.100,00 |
| 179 MANUTENÇÃO DO PROGRAMA BPC NA ESCOLA ATIVIDADE | 153.000,00 | 160.400,00 | 168.000,00 | 175.900,00 |
| 326 AÇÕES DE PROTEÇÃO SOCIAL BÁSICA ATIVIDADE | 3.410.000,00 | 3.580.100,00 | 3.757.800,00 | 3.944.600,00 |
| 327 AÇÕES DE PROTEÇÃO SOCIAL ESPECIAL DE MÉDIA E ALTA COMPLEXIDADE ATIVIDADE | 2.351.600,00 | 2.725.400,00 | 2.904.400,00 | 3.047.300,00 |
| 329 EXECUÇÃO DE EMENDAS PARLAMENTARES ATIVIDADE | 95.000,00 | 99.600,00 | 104.300,00 | 109.100,00 |
| 334 MANUTENÇÃO DO ACESSESUAS TRABALHO ATIVIDADE | 242.000,00 | 253.900,00 | 265.900,00 | 278.400,00 |

FUNDO MUNIC. TRANSPORTE E TRANSITO

39.03 FUNDO MUNICIPAL DE TRANSPORTE TRÂNSITO

26 TRANSPORTE

122 ADMINISTRAÇÃO GERAL

0055 GESTAO ADMINISTRATIVA

| | | | | |
|---|------------|------------|------------|--------------|
| 202 MANUTENÇÃO DOS SERVIÇOS ADMINISTRATIVOS ATIVIDADE | 820.000,00 | 905.000,00 | 995.000,00 | 1.090.000,00 |
|---|------------|------------|------------|--------------|

0153 GESTÃO MUNICIPAL DE TRÂNSITO

| | | | | |
|---|------------|------------|------------|------------|
| 074 IMPLANTAÇÃO E MANUTENÇÃO DO PROGRAMA EDUCAÇÃO NO TRÂNSITO PROJETO | 200.000,00 | 200.000,00 | 200.000,00 | 200.000,00 |
|---|------------|------------|------------|------------|

125 NORMATIZAÇÃO E FISCALIZAÇÃO

0075 GESTÃO MUNICIPAL DO TRANSPORTE PÚBLICO

| | | | | |
|---|--------------|--------------|--------------|--------------|
| 217 MANUTENÇÃO E FISCALIZAÇÃO DO TRANSPORTE PÚBLICO ATIVIDADE | 1.050.000,00 | 1.050.000,00 | 1.050.000,00 | 1.050.000,00 |
|---|--------------|--------------|--------------|--------------|

0153 GESTÃO MUNICIPAL DE TRÂNSITO

| | | | | |
|--|--------------|--------------|--------------|--------------|
| 235 MANUTENÇÃO OPERACIONAL DE FISCALIZAÇÃO DO TRÂNSITO ATIVIDADE | 8.448.800,00 | 8.638.800,00 | 8.824.300,00 | 9.013.700,00 |
|--|--------------|--------------|--------------|--------------|

128 FORMAÇÃO DE RECURSOS HUMANOS

0055 GESTAO ADMINISTRATIVA

| UG / Unidade / Função / Subfunção / Programa / Ação | 2026 (R\$) | 2027 (R\$) | 2028 (R\$) | 2029 (R\$) |
|---|--------------|--------------|--------------|--------------|
| 018 CAPACITAÇÃO DE RECURSOS HUMANOS PROJETO | 20.000,00 | 20.000,00 | 20.000,00 | 20.000,00 |
| 451 INFRA-ESTRUTURA URBANA | | | | |
| 0075 GESTÃO MUNICIPAL DO TRANSPORTE PÚBLICO | | | | |
| 134 PROJETO CICLOVIÁRIO PROJETO | 50.000,00 | 50.000,00 | 50.000,00 | 50.000,00 |
| 782 TRANSPORTE RODOVIÁRIO | | | | |
| 0075 GESTÃO MUNICIPAL DO TRANSPORTE PÚBLICO | | | | |
| 012 AQUISIÇÃO DE ABRIGOS COM COBERTURA E ASSENTOS PROJETO | 4.960.000,00 | 4.960.000,00 | 4.960.000,00 | 4.960.000,00 |
| 206 MANUTENÇÃO DOS TERMINAIS RODOVIÁRIOS ATIVIDADE | 40.000,00 | 40.000,00 | 40.000,00 | 40.000,00 |
| 410 Implantação e manutenção de modais de transporte individual compartilhado e sustentável ATIVIDADE | 30.000,00 | 30.000,00 | 30.000,00 | 30.000,00 |
| 0153 GESTÃO MUNICIPAL DE TRÂNSITO | | | | |
| 234 MANUTENÇÃO E SINALIZAÇÃO DO TRÂNSITO ATIVIDADE | 4.700.000,00 | 4.870.000,00 | 5.057.000,00 | 5.262.700,00 |
| FUNDO MUN.HABIT.E INTERES. SOCIAL | | | | |
| 58.07 FUNDO MUN. HABITAÇÃO DE INTERESSE SOCIAL | | | | |
| 16 HABITAÇÃO | | | | |
| 482 HABITAÇÃO URBANA | | | | |
| 0001 AÇÃO SOLIDÁRIA | | | | |
| 298 VULNERABILIDADE SOCIAL MEDIANTE À CONCESSÃO DE SUBSÍDIOS E/OU PARCIAL EM CARÁTER TRANSITÓRIO ATIVIDADE | 2.000.000,00 | 2.100.000,00 | 2.205.000,00 | 1.315.200,00 |
| 0055 GESTAO ADMINISTRATIVA | | | | |
| 202 MANUTENÇÃO DOS SERVIÇOS ADMINISTRATIVOS ATIVIDADE | 101.000,00 | 101.000,00 | 101.000,00 | 101.000,00 |
| 268 PROMOÇÃO DE FEIRAS, PALESTRAS, SEMINÁRIOS E DEBATES ATIVIDADE | 4.000,00 | 4.000,00 | 4.000,00 | 4.000,00 |
| 0076 HABITAR LEGAL | | | | |
| 041 COMPRA ASSISTIDA ATIVIDADE | 1.001.000,00 | 1.051.000,00 | 1.103.500,00 | 1.158.600,00 |
| 050 CONSTRUÇÃO E REFORMA DE UNIDADES HABITACIONAIS ATIVIDADE | 7.363.000,00 | 7.652.000,00 | 7.914.500,00 | 8.190.100,00 |
| 0089 MACAÉ MELHOR | | | | |
| 016 CADASTRAMENTO DOS DOMÍCIOS DE ASSENTAMENTOS PRECÁRIOS IDENTIFICADOS PROJETO | 3.000,00 | 3.000,00 | 3.000,00 | 3.000,00 |
| 082 IMPLEMENTAÇÃO DE PROGRAMAS HABITACIONAIS PROJETO | 4.000,00 | 4.000,00 | 4.000,00 | 4.000,00 |
| 0109 PROMOÇÃO DE ASSISTÊNCIA PÓS-REURB-ZEIS | | | | |
| 373 PROMOÇÃO DE ASSISTÊNCIA PÓS REURB-ZEIS ATIVIDADE | 12.000,00 | 12.000,00 | 12.000,00 | 12.000,00 |
| 0123 REGULARIZAÇÃO URBANÍSTICA E FUNDIÁRIA URBANA | | | | |
| 358 REGULARIZAÇÃO URBANÍSTICA E FUNDIÁRIA URBANA ATIVIDADE | 1.003.000,00 | 1.003.000,00 | 1.003.000,00 | 1.003.000,00 |
| 0150 TRABALHO E INCLUSÃO SOCIAL | | | | |
| 293 TRABALHO E INCLUSÃO SOCIAL ATIVIDADE | 3.000,00 | 3.000,00 | 3.000,00 | 3.000,00 |
| 0151 PROJETO DE ENGENHARIA E ARQUITETURA PÚBLICA | | | | |
| 106 PROJETO DE ENGENHARIA E ARQUITETURA PÚBLICA PROJETO | 1.002.000,00 | 1.002.000,00 | 1.002.000,00 | 1.002.000,00 |
| 0152 PROGRAMA DE ASSISTÊNCIA TÉCNICA E MATERIAL | | | | |
| 374 PROGRAMA DE ASSISTÊNCIA TÉCNICA E MATERIAL ATIVIDADE | 504.000,00 | 715.000,00 | 977.500,00 | 1.253.200,00 |
| FUNDO ESP. DA CAMARA MUNIC.MACAE | | | | |
| 10.03 FUNDO ESP. DA CÂMARA MUNICIPAL DE MACAE | | | | |
| 1 LEGISLATIVA | | | | |
| 31 AÇÃO LEGISLATIVA | | | | |
| 0055 GESTAO ADMINISTRATIVA | | | | |
| 018 CAPACITAÇÃO DE RECURSOS HUMANOS PROJETO | 36.900,00 | 39.600,00 | 42.400,00 | 45.500,00 |

| UG / Unidade / Função / Subfunção / Programa / Ação | 2026 (R\$) | 2027 (R\$) | 2028 (R\$) | 2029 (R\$) |
|--|---------------|---------------|---------------|---------------|
| 202 MANUTENÇÃO DOS SERVIÇOS ADMINISTRATIVOS ATIVIDADE | 12.000,00 | 12.500,00 | 13.000,00 | 13.500,00 |
| 269 PROMOÇÃO DA SAÚDE DO SERVIDOR PÚBLICO ATIVIDADE | 12.000,00 | 12.500,00 | 13.100,00 | 13.600,00 |
| FND0 MUN. DEFESA DIREITOS DIFUSOS | | | | |
| 57.08 FUNDO MUN DE DEFESA DIREITOS DIFUSOS | | | | |
| 4 ADMINISTRAÇÃO | | | | |
| 122 ADMINISTRAÇÃO GERAL | | | | |
| 0055 GESTAO ADMINISTRATIVA | | | | |
| 039 CONTRUÇÃO DE PRÉDIOS PÚBLICOS PROJETO | 43.200,00 | 95.200,00 | 137.800,00 | 0,00 |
| 202 MANUTENÇÃO DOS SERVIÇOS ADMINISTRATIVOS ATIVIDADE | 866.600,00 | 883.600,00 | 911.900,00 | 1.125.800,00 |
| 0106 PROCON PARA TODOS | | | | |
| 264 PROCON ITINERANTE ATIVIDADE | 987.300,00 | 1.036.500,00 | 1.088.200,00 | 1.142.400,00 |
| 340 PROMOÇÃO DE EDUCAÇÃO PARA O CONSUMO ATIVIDADE | 220.500,00 | 231.400,00 | 242.900,00 | 254.800,00 |
| 14 DIREITOS DA CIDADANIA | | | | |
| 122 ADMINISTRAÇÃO GERAL | | | | |
| 0106 PROCON PARA TODOS | | | | |
| 264 PROCON ITINERANTE ATIVIDADE | 25.200,00 | 26.400,00 | 27.700,00 | 29.000,00 |
| FND.MUNIC.CENTRO ESTUDO JURÍDICOS | | | | |
| 21.02 FND.MUNIC.CENTRO ESTUD.JURIDICOS - CEJUR | | | | |
| 2 JUDICIÁRIA | | | | |
| 62 DEFESA DO INTERESSE PÚBLICO NO PROCESSO JUDICIÁRIO | | | | |
| 0029 DEFESA JURÍDICA DO MUNICÍPIO | | | | |
| 202 MANUTENÇÃO DOS SERVIÇOS ADMINISTRATIVOS ATIVIDADE | 980.000,00 | 1.029.000,00 | 1.080.200,00 | 1.134.200,00 |
| 243 MODERNIZAÇÃO DA PROCURADORIA GERAL ATIVIDADE | 908.000,00 | 973.800,00 | 1.041.900,00 | 1.114.300,00 |
| FUNDO MUN SEGURANÇA PÚBLICA DE MACAÉ | | | | |
| 38.04 FUNDO MUNIC SEGURANÇA PÚBLICA DE MACAÉ | | | | |
| 6 SEGURANÇA PÚBLICA | | | | |
| 122 ADMINISTRAÇÃO GERAL | | | | |
| 0055 GESTAO ADMINISTRATIVA | | | | |
| 202 MANUTENÇÃO DOS SERVIÇOS ADMINISTRATIVOS ATIVIDADE | 500.000,00 | 525.000,00 | 551.200,00 | 578.700,00 |
| FUNDO MUN ECON POP JUSTA SOLIDARIA MACAE | | | | |
| 33.05 FUNDO MUN ECON POP JUSTA SOLIDÁRIA MACAÉ | | | | |
| 4 ADMINISTRAÇÃO | | | | |
| 126 TECNOLOGIA DA INFORMAÇÃO | | | | |
| 0098 MOEDA SOCIAL DE MACAÉ | | | | |
| 357 ACOMPANHAMENTO E MONITORAMENTO DO PROGRAMA DE COMBATE ÀS DESIGUALDADES ATIVIDADE | 200.000,00 | 200.000,00 | 200.000,00 | 200.000,00 |
| 8 ASSISTÊNCIA SOCIAL | | | | |
| 244 ASSISTÊNCIA COMUNITÁRIA | | | | |
| 0098 MOEDA SOCIAL DE MACAÉ | | | | |
| 324 IMPLANTAÇÃO E MANUTENÇÃO DA MOEDA SOLCIAL DE MACAÉ ATIVIDADE | 58.800.000,00 | 61.740.000,00 | 64.827.000,00 | 68.068.250,00 |
| 14 DIREITOS DA CIDADANIA | | | | |
| 692 COMERCIALIZAÇÃO | | | | |
| 0102 POLÍTICA DE ECONOMIA SOLIDÁRIA | | | | |
| 325 IMPLANTAÇÃO E MANUTENÇÃO DO PROGRAMA MUNICIPAL DE CRÉDITO JUSTO ATIVIDADE | 2.000.000,00 | 2.110.000,00 | 2.225.500,00 | 346.750,00 |

| UG / Unidade / Função / Subfunção / Programa / Ação | 2026 (R\$) | 2027 (R\$) | 2028 (R\$) | 2029 (R\$) |
|---|-------------------------|-------------------------|-------------------------|-------------------------|
| FUNDO MUNICIPAL DE CULTURA DE MACAÉ | | | | |
| 60.03 FUNDO MUNICIPAL DE CULTURA DE MACAÉ | | | | |
| 13 CULTURA | | | | |
| 392 DIFUSÃO CULTURAL | | | | |
| 0110 PROMOÇÃO E DIFUSÃO CULTURAL | | | | |
| 020 CAPTAÇÃO DE RECURSOS E FOMENTO A PARCERIAS COM GOVERNO FEDERAL E ESTADUAL PROJETO | 2.400,00 | 2.400,00 | 2.400,00 | 2.400,00 |
| AGENCIA REG SANEAMENTO BASICO DE MACAÉ | | | | |
| 40.01 AGÊNCIA REG SANEAMENTO BÁSICO DE MACAÉ | | | | |
| 17 SANEAMENTO | | | | |
| 122 ADMINISTRAÇÃO GERAL | | | | |
| 0055 GESTAO ADMINISTRATIVA | | | | |
| 202 MANUTENÇÃO DOS SERVIÇOS ADMINISTRATIVOS ATIVIDADE | 2.580.000,00 | 2.709.000,00 | 2.844.100,00 | 2.986.000,00 |
| 125 NORMATIZAÇÃO E FISCALIZAÇÃO | | | | |
| 0125 SANEAMENTO BÁSICO | | | | |
| 311 FISCALIZAÇÃO DAS ATIVIDADES DE CONTRATO DE PARCERIA PÚBLICA-PRIVADA ATIVIDADE | 390.000,00 | 409.500,00 | 429.700,00 | 450.800,00 |
| 399 FISCALIZAÇÃO E MONITORAMENTO DO SANEAMENTO BÁSICO DO MUNICÍPIO ATIVIDADE | 1.080.000,00 | 1.134.000,00 | 1.190.200,00 | 1.250.800,00 |
| TOTAL | 5.104.382.500,00 | 5.415.966.800,00 | 5.740.236.800,00 | 5.976.093.800,00 |

PPA

Macaé do Futuro: Energia, Desenvolvimento e Cidadania

Prefeitura Municipal de Macaé

ANEXO V – Demonstrativo das Alterações Decorrentes de Emendas Parlamentares

Data de Geração: 16/12/2025

Emenda Aditiva

| | |
|---------------------------|---|
| Ação: | 411 - PROGRAMA BOLSA UNIVERSITÁRIO PROFISSIONALIZANTE |
| Programa: | 145 - FORMAÇÃO PARA O FUTURO |
| Subfunção: | 363 - Ensino Profissional |
| Função: | 12 - Educação |
| Órgão: | 28.01 - Secretaria Municipal de Educação |
| Unidade Executora: | 28.01 - Secretaria Municipal de Educação |

Emenda Aditiva

| | |
|---------------------------|---|
| Ação: | 411 - PROGRAMA BOLSA UNIVERSITÁRIO PROFISSIONALIZANTE |
| Programa: | 145 - FORMAÇÃO PARA O FUTURO |
| Subfunção: | 364 - Ensino Superior |
| Função: | 12 - Educação |
| Órgão: | 28.01 - Secretaria Municipal de Educação |
| Unidade Executora: | 28.01 - Secretaria Municipal de Educação |